

ADDENDUM 2021

Inleiding

Van elke gemeente in Vlaanderen beschikt de Vlaamse overheid over een gemeentemonitor, een verzameling van allerhande cijfers en statistieken over de gemeente. Naast gemeentelijke statistieken bevat de gemeentemonitor indicatoren uit een grootschalig onderzoek van Statistiek Vlaanderen en Agentschap Binnenlands Bestuur bij de inwoners van de Vlaamse steden en gemeenten. Het eerste onderzoek werd uitgevoerd in 2017.

In september 2020 is een nieuwe bevraging gestart. De bevraging wordt via een steekproef uitgevoerd bij de inwoners van 17 jaar en ouder in 287 Vlaamse steden en gemeenten. De inwoners van de 13 Vlaamse centrumsteden worden gelijktijdig bevraged.

De nieuwe gemeente- en stadsmonitor wordt gelanceerd op 16 juni 2021.

De acties en actieplannen die het bestuur wil uitvoeren en de beleidsdoelstellingen die men vooropstelt, beogen in te spelen op de lokale uitdagingen. De coronacrisis heeft sinds maart 2020 geleid tot een aangepast beeld. Hoewel er momenteel de toekomst nog wat onduidelijk is over wat die ons zal brengen, is het aangewezen de invloed van de coronacrisis in beeld te brengen. In deze omgevingsanalyse zoomen we dan ook in om de impact van de coronacrisis op onze gemeente en onze organisatie.

Coronavirus in cijfers en grafieken

Sinds begin 2020 worden we wereldwijd getroffen door de coronacrisis. De gevolgen op mondiaal, regionaal en lokaal niveau zijn van ongeziene omvang. Dat het virus ook een significante impact zou hebben op de ambities van het lokaal bestuur Destelbergen werd al heel snel duidelijk..

De ontwikkelingen en maatregelen hebben het afgelopen jaar een enorme impact gehad op onze samenleving, onze gemeente en onze organisatie. We hebben ons als lokaal bestuur steeds wendbaar opgesteld om te kunnen inspelen op de veranderende context. Wereldwijd zijn er meer dan 171 miljoen gekend besmettingen geregistreerd en verloren 3,7 miljoen mensen het leven naar aanleiding van covid-19 ([John Hopkins](#)).

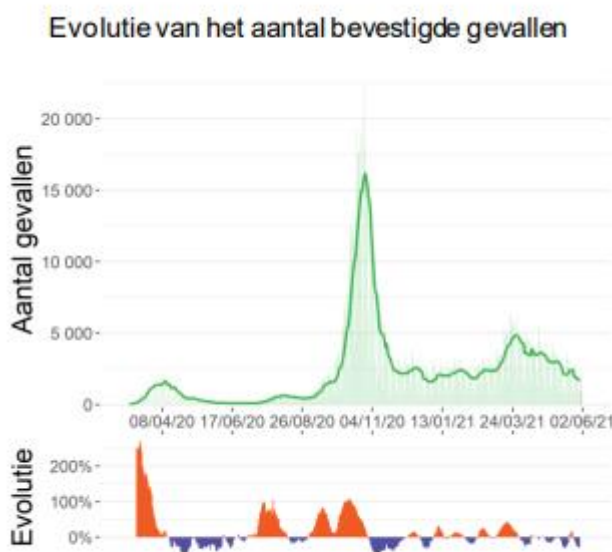
In België werd sinds het begin van de epidemie meer dan 1 000.000 mensen met een COVID19-besmetting vastgesteld (cijfers op 3 juni 2021). Dat is slechts een deel van het werkelijke aantal besmettingen. Op 3 juni 2021 worden volgende kerncijfers voor België genoteerd:

	Totaal	Voorlaatste 7 dagen	Laatste 7 dagen
Aantal bevestigde besmettingen	1 065 358	2.429	1 715*
Aantal Doden	24.982	18,4	14,1
Aantal in ziekenhuis	15 286	17,4	13,4

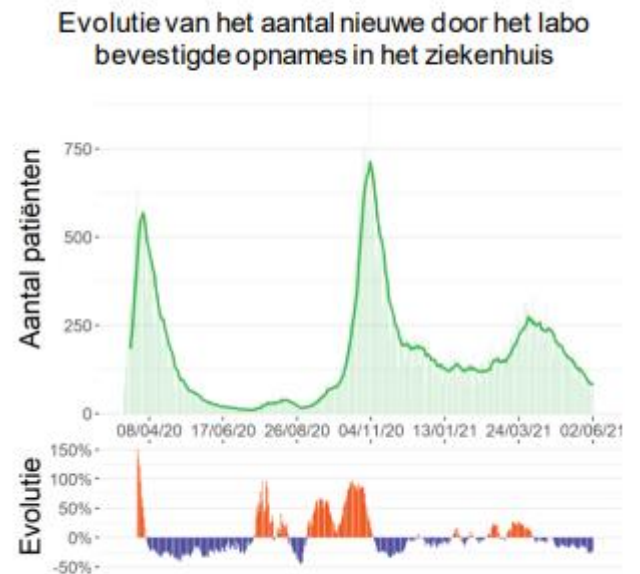
Bron: Sciensano op 3 juni 2021

- *Van 24 mei 2021 tot 30 mei 2021 (gegevens van de laatste 3 dagen nog niet geconsolideerd).
- **Van 27 mei 2021 tot 2 juni 2021.
- ***Het aantal ziekenhuisopnames sinds 15 maart 2020.
- ****Sterfgevallen alle locaties inbegrepen.

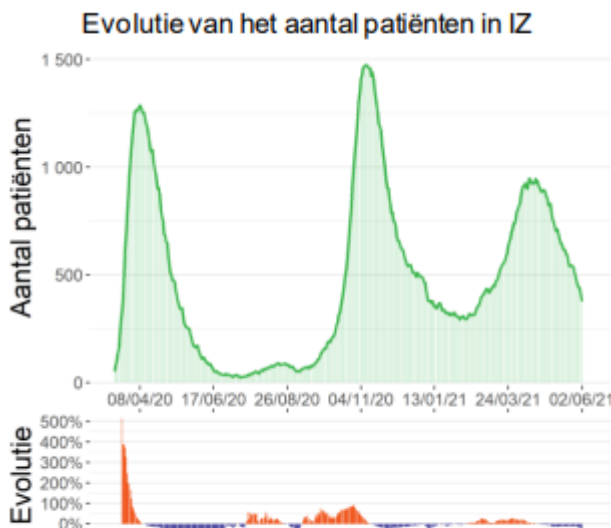
Na een eerste besmettingsgolf in de periode maart-mei kenden we een tweede golf midden september. In de periode februari-april was er sprake van een derde golf. Op het moment van deze omgevingsanalyse bevinden we ons in een neerwaartse epidemiologische toestand. De besmettingscijfers dalen dag na dag en nieuwe versoepelingen in de maatregelen worden aangekondigd vanaf 9 juni 2021.



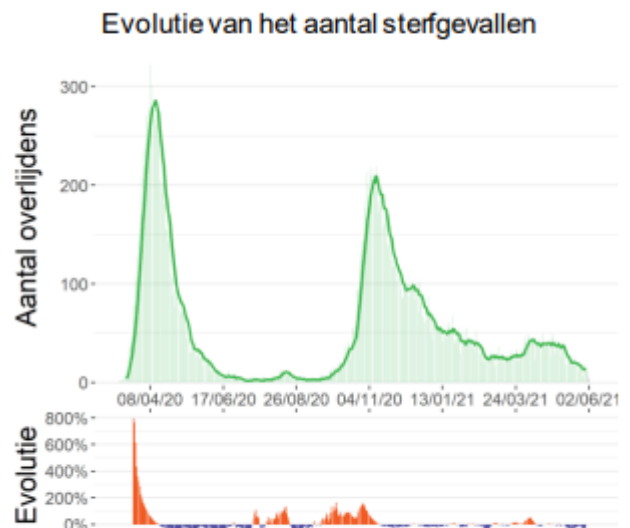
Bron: Labonetwerk en nationaal testing platform



Bron : Survey bij ziekenhuizen (Sciensano)



Bron: Survey bij ziekenhuizen (Sciensano)

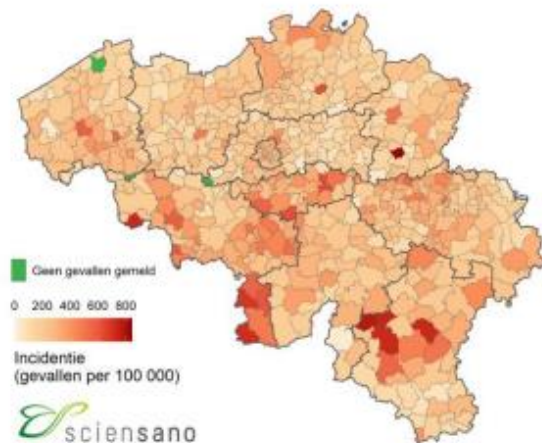


Bron: Surveillance COVID-19 mortaliteit (Sciensano)

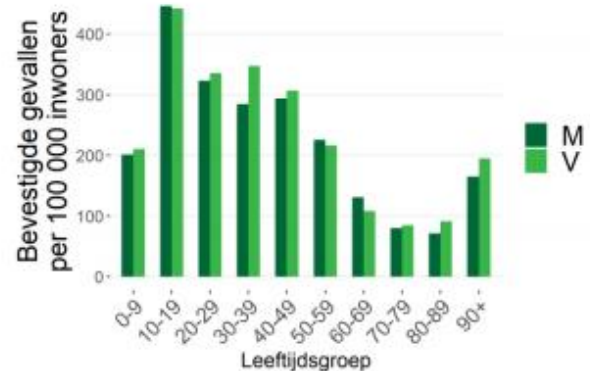
Coronabesmettingen per gemeente

Aantal geregistreerde besmettingen per 100.000 inwoners in de laatste veertien dagen.

Verspreiding van de bevestigde gevallen per 100 000 inwoners tussen 17/05/21 en 30/05/21



Aantal bevestigde gevallen tussen 17/05/21 en 30/05/21 per leeftijdscategorie en geslacht per 100 000 inwoners

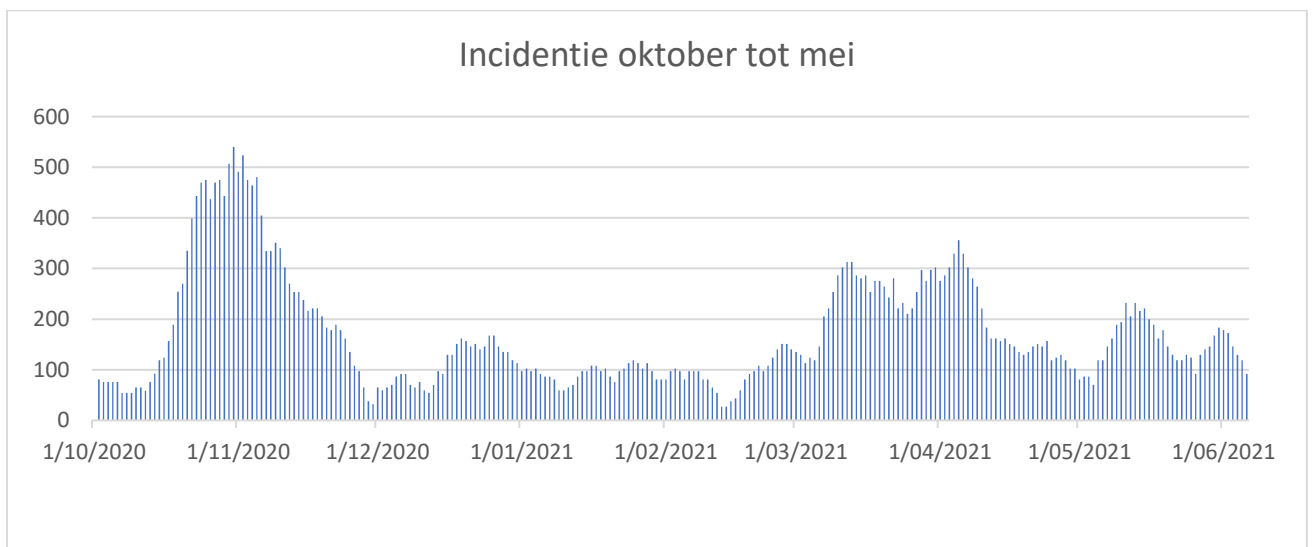


Bron: Labonetwerk en nationaal testing platform.

De gebruikte doorlopende kleurenschaal voor deze kaart varieert automatisch in functie van de laagste en hoogste incidenties die gerapporteerd worden in elke Belgische gemeente.

Noot: Informatie over leeftijd en/of geslacht was niet beschikbaar voor 186 gevallen.

Op 30 mei 2021 ligt het aantal nieuwe besmettingen in de voorbije week in Destelbergen op 982,2 per 100K inwoners. De afgelopen week zijn 27 nieuwe besmettingen vastgesteld.

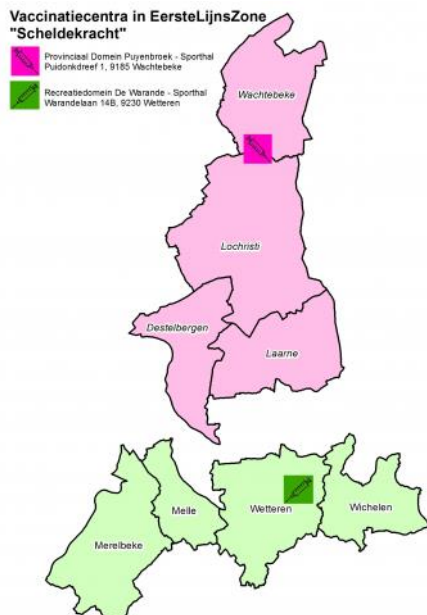


Vaccinatie

Op 28 december 2020 is België begonnen met de vaccinatiecampagne tegen COVID-19. Op dit ogenblik worden nog vier vaccins tegen COVID-19 gebruikt: het vaccin Comirnaty® (Pfizer/BioNTech), het COVID-19 Vaccine Moderna®, het Vaxzevria® vaccin (AstraZeneca) en het COVID-19 Vaccine Janssen® (Johnson & Johnson). Het vaccinatieschema voor de eerste drie vaccins bestaat uit twee dosissen, toegediend met een aanbevolen interval van 21 dagen (Comirnaty®), 28 dagen (COVID-19 Vaccine Moderna®), of 12 weken (Vaxzevria®). Van het COVID-19 Vaccine Janssen® dient er één dosis toegediend te worden.

Eerstelijnszone Scheldekracht

Binnen eerstelijnszone Scheldekracht zijn twee vaccinatiecentra uitgebouwd: één in de sporthal in het Provinciaal Domein Puyenbroeck te Wachtebeke en één in de nieuwe sporthal in het Sport- en Recreatiecentrum De Warande te Wetteren.



De inwoners van Wachtebeke, Lochristi, Destelbergen en Laarne worden doorverwezen naar het vaccinatiecentrum in Wachtebeke.

De inwoners van Merelbeke, Melle, Wetteren en Wichelen worden doorverwezen naar het vaccinatiecentrum in Wetteren.

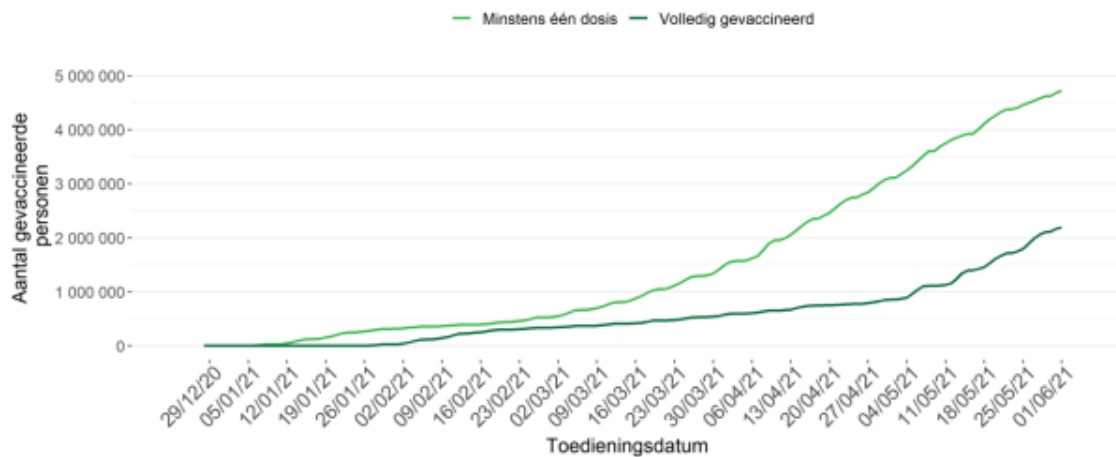
Inwoners van Destelbergen worden voor vaccinatie verwacht in het Sportcentrum Puyenbroeck, Puidonkdreef 1, 9185 Wachtebeke

Vaccinatieteller

Van 28 december 2020 tot en met 1 juni 2021, zijn in totaal 6 838 637 dosissen van het COVID-19-vaccin toegediend in België en geregistreerd in Vaccinnet+, het nationale COVID-19-vaccinatieregister.

In totaal hebben 4 725 891 personen (waarvan 2 043 670 van 65 jaar en ouder) een eerste dosis van een vaccin toegediend gekregen. Hiervan zijn 2 193 928 personen (waarvan 1 227 194 van 65 jaar en ouder) reeds volledig gevaccineerd. Onderstaande figuur toont de evolutie in de tijd van het cumulatief aantal personen gevaccineerd met minstens één dosis en van het cumulatief aantal personen die volledig gevaccineerd zijn in België.

Cumulatief aantal personen gevaccineerd met minstens één dosis van het COVID-19-vaccin en cumulatief aantal personen die volledig gevaccineerd zijn, volgens toedieningsdatum (Bron: Vaccinnet+)

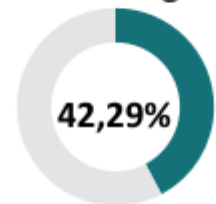


Gegevensbron: Het register Vaccinnet+. Er kan een vertraging optreden tussen het moment van vaccinatie en het moment van registratie in de databank. Hiermee dient rekening gehouden te worden bij de interpretatie van de resultaten. Personen die volledig gevaccineerd zijn, worden opgenomen in elk van de twee curven.



Prov Oost-Vlaanderen

Destelbergen



Aantal gevaccineerd: **7.901** (Minimum 1 dosis)
per **18.683** inwoners

GEVACCINEERDEN PER GEMEENTE			
	Totaal per gemeente*	Percentage inwoners** in	Stijging in procent***
Destelbergen:	7.648	51.05%	+0.43%
Laarne:	5.350	52.97%	+0.44%
Lochristi:	9.133	50.07%	+0.49%
Melle:	4.984	52.87%	+2.05%
Merelbeke:	11.052	55.15%	+2.81%
Wachtebeke:	3.227	51.44%	+0.48%
Wetteren:	10.695	50.64%	+2.31%
Wichelen:	4.959	52.18%	+2.11%
Totaal:	57.048	52.01%	+1.53%

* Totaal aantal inwoners dat al minstens 1 prik kreeg
 ** Percentage van het aantal volwassen inwoners (+18)
 *** Vergeleken met de periode 18/05 - 24/05

#Watbeliefterug9070helpt

Om gepast te kunnen reageren op de effecten van de coronacrisis werd een bevolkingsenquête georganiseerd onder de titel #watbeliefteru9070helpt, een verlengstuk op het participatietraject (#watbeliefteru9070) dat de bestuursploeg in het begin van de legislatuur reeds invoerde. Tal van stakeholders in onze gemeente (mandatarissen, personeel, sport-, jeugd- en cultuurverenigingen, leden adviesforums, welzijnsactoren, onderwijs, ...) werden bevraagd naar de impact van de coronacrisis op het eigen doen en laten. In een tweede beweging werd gepolst naar concrete noden en mogelijke antwoorden hierop. Vervolgens boog een werkgroep met alle fractievoorzitters uit de gemeenteraad zich over mogelijke oplossingen.

De werkgroep detecteerde gemeenschappelijke verwachtingen van onze inwoners en bedrijven. Er werd vastgesteld dat vooral mensen met thuiswonende kinderen en middenstanders de impact van de coronacrisis sterk aanvoelen. Onze inwoners verwachten voornamelijk actie van de gemeente op vlak van verbindende initiatieven. Ondersteunende acties dienen vooral gericht te worden op die doelgroepen die effectief schade of hinder hebben geleden door de crisis.

Op basis van deze informatie en antwoorden op verschillende open vragen werd een Relanceplan #watbeliefteru9070helpt opgesteld. Dit relanceplan voegen we integraal toe aan het gemeenschappelijke meerjarenplan van de gemeente en het OCMW Destelbergen en

resulteert op die manier in een vijfde strategische doelstelling in het meerjarenplan 2020-2025, nl. “De veerkracht van al haar inwoners versterken en op die manier de effecten van de coronacrisis overwinnen”. Deze doelstelling willen we bereiken aan de hand van 33 concrete relancemaatregelen.

Maatregelen voor het personeel

Door een efficiënte digitale set-up hebben we als organisatie tijdens de coronacrisis kortdurend kunnen blijven handelen. De wekelijkse vergaderingen met de gemeentelijke veiligheidsceel, de wekelijkse briefing naar het college van burgemeester en schepenen, het wekelijkse informatiebericht naar de fractievoorzitters van de bleek een goede formule om snel en efficiënt te kunnen schakelen.

Niet enkel wat betreft de externe dienstverlening en activiteiten heeft het lokaal bestuur zich aangepast aan de nieuwe realiteit, ook intern werden de nodige aanpassingen gedaan om werkzaamheden te kunnen verderzetten. Zo werd er onder andere ingezet op:

- Mogelijkheid tot plaatsonafhankelijk werken
- Versnellen van het digitaliseren van een aantal processen
- Digitaal vergaderen
- Het digitaal archiveren
- Digitaal ondertekenen

De werking van het lokaal bestuur is tijdens de coronacrisis nooit stilgevallen. Het aantal technische werklozen of dienstvrijstellingen werden tot een absoluut minimum beperkt. Alle interne maatregelen werden gebundeld in een levend document die steeds ter beschikking wordt gesteld van de medewerkers. Deze gids werd reeds verschillende malen aangepast en ter goedkeuring voorgelegd aan het college van burgemeester en schepenen en het vast bureau. Na goedkeuring wordt deze gids ter informatie doorgestuurd naar de vakorganisaties.