

Jaarrekening 2019

OCMW Destelbergen

OCMW Destelbergen
Kouterlaan 19
9070 DESTELBERGEN
NIS-code 44013
KBO-nummer 0212 246 292



Inhoud

K Kengetallen 2019

De beleidsnota

DR Doelstellingenrealisatie

J1 Doelstellingenrekening

FT Financiële toestand

De financiële nota

J2 De exploitatierekening (ER) over boekjaar 2019

J3 De investeringsrekening (IR) over boekjaar 2019

J4 Afgesloten investeringsenveloppes

J5 De liquiditeitenrekening (LR) over boekjaar 2019

De samenvatting van de algemene rekeningen

J6 De Balans per 31/12/2019

J7 De staat van opbrengsten en kosten per 31/12/2019

Toelichting bij de financiële nota

B-RE Verklaring materiële verschillen tussen budget en rekening (exploitatie)

TJ1 Exploitatierekening per BDOM

TJ2 Evolutie van de exploitatierekening

TJ3 Investeringsverrichtingen per BDOM

B-RI Verklaring materiële verschillen tussen budget en rekening (investerings)

TJ4 Evolutie van de investeringsverrichtingen

TJ5 Stand kredieten per investeringsenveloppe

TJ6 Evolutie van de liquiditeitenrekening

S Overzicht per beleidsveld van de toegestane werkings- en investeringssubsidies

Toelichting bij de samenvatting van de algemene rekeningen

TJ7 Toelichting bij de balans

PS De proef- en saldibalans per 31/12/2019

W Waarderingsregels

RP De niet in de balans opgenomen rechten en verplichtingen

D Overzicht van de deelnemingen

V-LT Overzicht van de vorderingen op lange termijn

S-LT Overzicht van de schulden op lange termijn

PAT Verantwoording meer/minderwaarden

Boekjaar 2019 in grafiek

Exploitatieuitgaven boekjaar 2019 in evolutie en grafiek

- 1 Samenstelling van de exploitatieuitgaven 2019 - Vergelijking rekening-budget
- 2 Evolutie van de exploitatieuitgaven 2019-2015
- 3 Evolutie van de werkingsuitgaven 2019-2015
- 4 Evolutie van de personeelskosten 2019-2015
- 5 Evolutie van de specifieke kosten sociale dienst OCMW 2019-2015
- 6 Verdeling van de werkingskosten per beleidsveld 2019-2018 / BUDGET 2019
- 7 Verdeling van de personeelskosten per beleidsveld 2019-2018 / BUDGET 2019

Exploitatieontvangsten boekjaar 2019 in evolutie en grafiek

- 1 Samenstelling van de exploitatieontvangsten 2019 - Vergelijking rekening-budget
- 2 Evolutie van de exploitatieontvangsten 2019-2015
- 3 Evolutie van de recuperatie specifieke kosten sociale dienst OCMW 2019-2015
- 4 Evolutie van de werkingsubsidies 2019-2015
- 5 Verdeling van de werkingsopbrengsten per beleidsveld 2019-2018 / BUDGET 2019
- 6 Verdeling van de specifieke werkingsubsidies per beleidsveld 2019-2018 / BUDGET 2019
- 7 Verdeling van de financiële ontvangsten per beleidsveld 2019-2018 / BUDGET 2019

Investeringsuitgaven boekjaar 2019 in evolutie en grafiek

- 1 Samenstelling van de investeringsuitgaven 2019 - Vergelijking rekening-budget
- 2 Evolutie van de investeringsuitgaven 2019-2015
- 3 Verdeling van de investeringsuitgaven per beleidsveld 2019-2018 / BUDGET 2019

Investeringsontvangsten boekjaar 2019 in evolutie en grafiek

- 1 Samenstelling van de investeringsontvangsten 2019 - Vergelijking rekening-budget
- 2 Evolutie van de investeringsontvangsten 2019-2015
- 3 Verdeling van de investeringsontvangsten per beleidsveld 2019-2018 / BUDGET 2019

Balans boekjaar 2019 in grafiek

- 1 Samenstelling van de activa
- 2 Samenstelling van de passiva
- 3 Beknopte ratio-analyse

Kengetallen 2019

2019



Kastoestand per 31/12/2019
Openstaande vorderingen op KT
Openstaande schulden op KT
Gemeentelijke bijdrage 2019

2.253.317
1.195.467
1.337.726
2.536.265



Exploitatieuitgaven in het boekjaar
Exploitatieontvangsten in het boekjaar
Budgettair resultaat van het boekjaar
Gecumuleerd budgettair resultaat
Autofinancieringsmarge

11.364.819
12.156.930
300.826
2.918.500
655.056



Investerings in het boekjaar
Desinvesterings in het boekjaar
Toegestane investeringssubsidies in het boekjaar
Ontvangen investeringssubsidies in het boekjaar

396.275

65.989



Nieuw aangegane leningen
Vervroegde terugbetaling van leningen
Openstaande schulden uit leningen per 31/12/2019
Openstaande schuld per inwoner
Periodieke aflossingen op leningen
Intresten op leningen
Aflossingen te betalen in het volgend boekjaar


6.116.227
334,75
160.999
175.153
292.696

De beleidsnota

DR Doelstellingenrealisatie

J1 Doelstellingenrekening

FT Financiële toestand

 Destelbergen DICHT BIJ ALLES	DOELSTELLINGENREALISATIE 2019
	OCMW Destelbergen Kouterlaan 19 9070 Destelbergen Algemeen directeur: Gert Deryckere Financieel directeur: Elke Demeulenaere

Strategische Doelstelling: OCMW Destelbergen

Prioritaire Doelstelling: SVK

Actieplan SVK

	Jaarrekening		Eindbudget		Initieel budget	
	Uitgaven	Ontvangsten	Uitgaven	Ontvangsten	Uitgaven	Ontvangsten
EXP	470.630	347.121	475.304	322.561	402.147	287.000
INV	0,00	0,00	0,00	0,00	0,00	0,00
LIQ	0,00	0,00	0,00	0,00	0,00	0,00

Gekoppelde acties

- SVK2019

Er werden forse inspanningen geleverd om het woningaanbod van het SVK op het grondgebied Destelbergen uit te breiden. In 2019 werd de aandacht vooral opgeëist door de opstart van een nieuwbouwproject.

Ook kleine projecten werden gerealiseerd. Een huurpand is gerenoveerd waarna het hoofdhuurcontract heronderhandeld kon worden. Verschillende andere huurpanden konden in huur genomen worden van nieuwe eigenaar-verhuurders. Enkele panden gingen uit beheer omdat een eigenaar de woning opnieuw zelf wou betrekken of omdat een eigenaar niet overtuigd kon worden om nodige renovaties uit te voeren. De inhuurprocedure werd begin 2019 geëvalueerd en bijgewerkt.

Naar aanleiding van de groei van de vorige jaren enerzijds en de wens om verder te professionaliseren anderzijds, werden de mogelijkheden onderzocht om het beheer van het patrimonium beter te organiseren. Dit komt de reputatie van het SVK ten goede en zorgt voor een betere mond-aan-mond-reclame op lokaal niveau. Vanuit deze filosofie is aandacht besteed aan verscheidene softwareontwikkelingen, alsook aan het uitschrijven van een oproep voor een

onderhoudscontract. Deze wijzigingen hebben hun inwerkingtreding nog niet gekend, waardoor deze spijtig genoeg nog geen meetbare effect opleveren.

In 2019 werd een nettogroei van 11 woningen behaald. Dat is 1 meer dan aangegeven in de subsidieaanvraag van Oost-Vlaanderen en 3 meer dan de subsidietoekenning, waarvoor retroactief ook geen extra subsidie aangevraagd kan worden.

Destelbergen
Kouterlaan 19 - 9070 Heusden
NIS-code 44013

Algemeen Directeur : Deryckere Gert
Financieel Directeur : Demeulenaere Elke

J1: De financiële doelstellingenrekening

Jaarrekening 2019

Financiële nota Jaarrekening 2019
Afdrukdatum : 21/04/2020
Volgnummer algemeen journaal : 2019/17261
Volgnummer budgettair journaal : 2019/95320

J1: De financiële doelstellingenrekening**Jaarrekening 2019**

	Jaarrekening			Eindbudget			Initieel budget		
	Uitgaven	Ontvangsten	Saldo	Uitgaven	Ontvangsten	Saldo	Uitgaven	Ontvangsten	Saldo
Algemeen bestuur	1 970 685	777 969	- 1 192 716	2 052 787	777 336	- 1 275 452	2 068 406	770 987	- 1 297 419
Prioritaire beleidsdoelstellingen									
Exploitatie									
Investerings									
Andere									
Overig beleid	1 970 685	777 969	- 1 192 716	2 052 787	777 336	- 1 275 452	2 068 406	770 987	- 1 297 419
Exploitatie	1 890 276	777 969	- 1 112 307	1 934 910	777 336	- 1 157 575	1 964 176	770 987	- 1 193 189
Investerings	80 409		- 80 409	117 877		- 117 877	104 230		- 104 230
Andere									
ALGEMENE FINANCIERING	382 761	2 785 599	2 402 838	385 971	2 785 156	2 399 186	429 765	2 785 156	2 355 391
Prioritaire beleidsdoelstellingen									
Exploitatie									
Investerings									
Andere									
Overig beleid	382 761	2 785 599	2 402 838	385 971	2 785 156	2 399 186	429 765	2 785 156	2 355 391
Exploitatie	207 414	2 785 599	2 578 185	209 005	2 785 156	2 576 152	243 766	2 785 156	2 541 389
Investerings	14 348		- 14 348	15 967		- 15 967	25 000		- 25 000
Andere	160 999		- 160 999	160 999		- 160 999	160 999		- 160 999
Ouderenzorg	6 286 234	6 072 146	- 214 087	6 380 472	6 252 217	- 128 255	6 749 556	6 259 567	- 489 989
Prioritaire beleidsdoelstellingen									
Exploitatie									
Investerings									
Andere									
Overig beleid	6 286 234	6 072 146	- 214 087	6 380 472	6 252 217	- 128 255	6 749 556	6 259 567	- 489 989
Exploitatie	6 021 515	6 006 157	- 15 358	6 049 687	6 186 228	136 541	6 383 431	6 193 580	- 189 851
Investerings	264 719	65 989	- 198 730	330 785	65 989	- 264 796	366 125	65 987	- 300 138
Andere									
Sociale dienstverlening	2 310 565	1 507 779	- 802 786	2 419 327	1 368 636	- 1 050 691	2 397 369	1 268 700	- 1 128 669
Prioritaire beleidsdoelstellingen	470 630	347 121	- 123 509	475 304	322 561	- 152 744	422 147	287 000	- 135 147
Exploitatie	470 630	347 121	- 123 509	475 304	322 561	- 152 744	422 147	287 000	- 135 147
Investerings									
Andere									
Overig beleid	1 839 935	1 160 658	- 679 278	1 944 023	1 046 075	- 897 948	1 975 222	981 700	- 993 522
Exploitatie	1 803 137	1 160 658	- 642 479	1 879 614	1 046 075	- 833 539	1 900 222	981 700	- 918 522
Investerings	36 799		- 36 799	64 409		- 64 409	75 000		- 75 000
Andere									

J1: De financiële doelstellingenrekening**Jaarrekening 2019**

	Jaarrekening			Eindbudget			Initieel budget		
	Uitgaven	Ontvangsten	Saldo	Uitgaven	Ontvangsten	Saldo	Uitgaven	Ontvangsten	Saldo
Thuiszorg	971 848	1 079 425	107 577	1 047 306	1 116 500	69 194	1 172 306	1 221 500	49 194
Prioritaire beleidsdoelstellingen									
Exploitatie									
Investerings									
Andere									
Overig beleid	971 848	1 079 425	107 577	1 047 306	1 116 500	69 194	1 172 306	1 221 500	49 194
Exploitatie	971 848	1 079 425	107 577	1 047 306	1 116 500	69 194	1 172 306	1 221 500	49 194
Investerings									
Andere									
Totalen	11 922 093	12 222 919	300 826	12 285 864	12 299 845	13 981	12 817 402	12 305 909	- 511 493
Exploitatie	11 364 819	12 156 930	792 111	11 595 826	12 233 855	638 029	12 086 048	12 239 922	153 874
Investerings	396 275	65 989	- 330 286	529 039	65 989	- 463 049	570 355	65 987	- 504 368
Andere	160 999		- 160 999	160 999		- 160 999	160 999		- 160 999

Destelbergen
Kouterlaan 19 - 9070 Heusden
NIS-code 44013

Algemeen Directeur : Deryckere Gert
Financieel Directeur : Demeulenaere Elke

Resultaat op kasbasis: vergelijking budget-rekening

Jaarrekening 2019

Financiële nota Jaarrekening 2019
Afdrukdatum : 21/04/2020
Volgnummer algemeen journaal : 2019/17261
Volgnummer budgettair journaal : 2019/95320

RESULTAAT OP KASBASIS	Jaarrekening	Eindbudget	Initieel budget
I. Exploitantiebudget (B-A)	792 111	638 029	153 874
<i>A. Uitgaven</i>	11 364 819	11 595 826	12 086 048
<i>B. Ontvangsten</i>	12 156 930	12 233 855	12 239 922
1.a. Belastingen en boetes			
1.b. Algemene werkingsbijdrage van andere lokale overheden	2 536 265	2 536 265	2 536 264
1.c. Tussenkost door derden in het tekort van het boekjaar			
2. Overige	9 620 665	9 697 590	9 703 658
II. Investeringsbudget (B-A)	- 330 286	- 463 049	- 504 368
<i>A. Uitgaven</i>	396 275	529 039	570 355
<i>B. Ontvangsten</i>	65 989	65 989	65 987
III. Andere (B-A)	- 160 999	- 160 999	- 160 999
<i>A. Uitgaven</i>	160 999	160 999	160 999
1. Aflossing financiële schulden	160 999	160 999	160 999
a. Periodieke aflossingen	160 999	160 999	160 999
b. Niet-periodieke aflossingen			
2. Toegestane leningen			
3. Overige transacties			
<i>B. Ontvangsten</i>			
1. Op te nemen leningen en leasings			
2. Terugvordering van aflossingen van financiële schulden			
a. Periodieke terugvorderingen			
b. Niet-periodieke terugvorderingen			
3. Overige transacties			
IV. Budgettaire resultaat boekjaar (I+II+III)	300 826	13 981	- 511 493
<i>V. Gecumuleerde budgettaire resultaat vorig boekjaar</i>	2 617 673	2 617 673	1 824 619
VI. Gecumuleerde budgettaire resultaat (IV+V)	2 918 500	2 631 654	1 313 126
VII. Bestemde gelden (toestand op 31 december)	305 371	299 254	299 254
<i>A. Bestemde gelden voor exploitatie</i>			
<i>B. Bestemde gelden voor investeringen</i>	305 371	299 254	299 254
<i>C. Bestemde gelden voor andere verrichtingen</i>			
VIII. Resultaat op kasbasis (VI-VII)	2 613 128	2 332 400	1 013 872

Destelbergen
Kouterlaan 19 - 9070 Heusden
NIS-code 44013

Algemeen Directeur : Deryckere Gert
Financieel Directeur : Demeulenaere Elke

Autofinanciering: vergelijking budget-rekening

Jaarrekening 2019

Financiële nota Jaarrekening 2019
Afdrukdatum : 21/04/2020
Volgnummer algemeen journaal : 2019/17261
Volgnummer budgettair journaal : 2019/95320

AUTOFINANCIERINGSMARGE	Jaarrekening	Eindbudget	Initieel budget
I. Financieel draagvlak (A-B)	967 263	813 330	329 175
<i>A. Exploitatieontvangsten</i>	12 156 930	12 233 855	12 239 922
<i>B. Exploitatie-uitgaven exclusief de nettokosten van schulden (1-2)</i>	11 189 667	11 420 525	11 910 747
1. Exploitatie-uitgaven	11 364 819	11 595 826	12 086 048
2. Nettokosten van de schulden	175 153	175 301	175 301
II. Netto periodieke leningsuitgaven (A+B)	312 207	312 356	312 356
<i>A. Netto-aflossingen van schulden</i>	137 055	137 055	137 055
<i>B. Nettokosten van schulden</i>	175 153	175 301	175 301
Autofinancieringsmarge (I-II)	655 056	500 975	16 819

De financiële nota

- J2** De exploitatierekening (ER) over boekjaar 2019
- J3** De investeringsrekening (IR) over boekjaar 2019
- J4** Afgesloten investeringsenveloppes
- J5** De liquiditeitenrekening (LR) over boekjaar 2019

Destelbergen
Kouterlaan 19 - 9070 Heusden
NIS-code 44013

Algemeen Directeur : Deryckere Gert
Financieel Directeur : Demeulenaere Elke

J2 : De exploitatierekening

Jaarrekening 2019

Financiële nota Jaarrekening 2019
Afdrukdatum : 21/04/2020
Volgnummer algemeen journaal : 2019/17261
Volgnummer budgettair journaal : 2019/95320

	Jaarrekening			Eindbudget			Initieel budget		
	Uitgaven	Ontvangsten	Saldo	Uitgaven	Ontvangsten	Saldo	Uitgaven	Ontvangsten	Saldo
Algemeen bestuur	1 890 276	777 969	- 1 112 307	1 934 910	777 336	- 1 157 575	1 964 176	770 987	- 1 193 189
ALGEMENE FINANCIERING	207 414	2 785 599	2 578 185	209 005	2 785 156	2 576 152	243 766	2 785 156	2 541 389
Ouderenzorg	6 021 515	6 006 157	- 15 358	6 049 687	6 186 228	136 541	6 383 431	6 193 580	- 189 851
Sociale dienstverlening	2 273 767	1 507 779	- 765 987	2 354 918	1 368 636	- 986 282	2 322 369	1 268 700	- 1 053 669
Thuiszorg	971 848	1 079 425	107 577	1 047 306	1 116 500	69 194	1 172 306	1 221 500	49 194
Totalen	11 364 819	12 156 930	792 111	11 595 826	12 233 855	638 029	12 086 048	12 239 922	153 874

Destelbergen
Kouterlaan 19 - 9070 Heusden
NIS-code 44013

Algemeen Directeur : Deryckere Gert
Financieel Directeur : Demeulenaere Elke

J3: De investeringsverrichtingen van het financiële boekjaar

Jaarrekening 2019

Financiële nota Jaarrekening 2019
Afdrukdatum : 21/04/2020
Volgnummer algemeen journaal : 2019/17261
Volgnummer budgettair journaal : 2019/95320

	Jaarrekening			Eindbudget			Initieel budget		
	Uitgaven	Ontvangsten	Saldo	Uitgaven	Ontvangsten	Saldo	Uitgaven	Ontvangsten	Saldo
Algemeen bestuur	80 409		- 80 409	117 877		- 117 877	104 230		- 104 230
ALGEMENE FINANCIERING	14 348		- 14 348	15 967		- 15 967	25 000		- 25 000
Ouderenzorg	264 719	65 989	- 198 730	330 785	65 989	- 264 796	366 125	65 987	- 300 138
Sociale dienstverlening	36 799		- 36 799	64 409		- 64 409	75 000		- 75 000
Thuiszorg									
Totalen	396 275	65 989	- 330 286	529 039	65 989	- 463 049	570 355	65 987	- 504 368

Destelbergen
Kouterlaan 19 - 9070 Heusden
NIS-code 44013

Algemeen Directeur : Deryckere Gert
Financieel Directeur : Demeulenaere Elke

J4: De rekening van afgesloten investeringsenveloppes

Jaarrekening 2019

Financiële nota Jaarrekening 2019
Afdrukdatum : 21/04/2020
Volgnummer algemeen journaal : 2019/17261
Volgnummer budgettair journaal : 2019/95320

J4: De rekening van een afgesloten investeringsenveloppe

Jaarrekening 2019	Enveloppe 2014/4 - Beveksubsidies SF De		
	Totaal aan- rekeningen	Eindbudget	Initieel budget
DEEL 1: UITGAVEN			
I. Investeringsen in financiële vaste activa			
<i>A. Extern verzelfstandigde agentschappen</i> <i>B. Intergemeentelijke samenwerkingsverbanden en soortgelijke entiteiten</i> <i>C. Publiek-Private Samenwerkingsverbanden</i> <i>D. OCMW-verenigingen</i> <i>E. Andere financiële vaste activa</i>			
II. Investeringsen in materiële vaste activa			
<i>A. Gemeenschapsgoederen en bedrijfsmatige materiële vaste activa</i> 1. Terreinen en gebouwen 2. Wegen en overige infrastructuur 3. Roerende goederen 4. Leasing en soortgelijke rechten 5. Erfgoed <i>B. Overige materiële vaste activa</i> 1. Onroerende goederen 2. Roerende goederen <i>C. Vooruitbetalingen op investeringen in materiële vaste activa</i>			
III. Investeringsen in immateriële vaste activa			
IV. Toegestane investeringssubsidies			
TOTAAL UITGAVEN			

J4: De rekening van een afgesloten investeringsenveloppe

Jaarrekening 2019	Enveloppe 2014/4 - Beveksubsidies SF De		
	Totaal aan- rekeningen	Eindbudget	Initieel budget
DEEL 2: ONTVANGSTEN			
I. Verkoop van financiële vaste activa			
<i>A. Extern verzelfstandigde agentschappen</i>			
<i>B. Intergemeentelijke samenwerkingsverbanden en soortgelijke entiteiten</i>			
<i>C. Publiek-Private Samenwerkingsverbanden</i>			
<i>D. OCMW-verenigingen</i>			
<i>E. Andere financiële vaste activa</i>			
II. Verkoop van materiële vaste activa			
<i>A. Gemeenschapsgoederen en bedrijfsmatige materiële vaste activa</i>			
1. Terreinen en gebouwen			
2. Wegen en overige infrastructuur			
3. Roerende goederen			
4. Leasing en soortgelijke rechten			
6. Erfgoed			
<i>B. Overige materiële vaste activa</i>			
1. Terreinen en gebouwen			
2. Roerende goederen			
<i>C. Ontvangen vooruitbetalingen op de verkoop van materiële vaste activa</i>			
III. Verkoop van immateriële vaste activa			
IV. Investeringsubsidies en -schenkingen	115 420	115 420	
TOTAAL ONTVANGSTEN	115 420	115 420	

J4: De rekening van een afgesloten investeringsenveloppe

Jaarrekening 2019	Enveloppe 2014/5 - Investeringsenveloppe 011901/ICT		
DEEL 1: UITGAVEN	Totaal aanrekeningen	Eindbudget	Initieel budget
I. Investeringsen in financiële vaste activa			
<i>A. Extern verzelfstandigde agentschappen</i>			
<i>B. Intergemeentelijke samenwerkingsverbanden en soortgelijke entiteiten</i>			
<i>C. Publiek-Private Samenwerkingsverbanden</i>			
<i>D. OCMW-verenigingen</i>			
<i>E. Andere financiële vaste activa</i>			
II. Investeringsen in materiële vaste activa	351 447	351 447	316 500
<i>A. Gemeenschapsgoederen en bedrijfsmatige materiële vaste activa</i>	351 447	351 447	316 500
1. Terreinen en gebouwen			
2. Wegen en overige infrastructuur			
3. Roerende goederen	351 447	351 447	316 500
4. Leasing en soortgelijke rechten			
5. Erfgoed			
<i>B. Overige materiële vaste activa</i>			
1. Onroerende goederen			
2. Roerende goederen			
<i>C. Vooruitbetalingen op investeringen in materiële vaste activa</i>			
III. Investeringsen in immateriële vaste activa			
IV. Toegestane investeringssubsidies			
TOTAAL UITGAVEN	351 447	351 447	316 500

J4: De rekening van een afgesloten investeringsenveloppe

Jaarrekening 2019	Enveloppe 2014/5 - Investeringsenveloppe 011901/ICT		
DEEL 2: ONTVANGSTEN	Totaal aanrekeningen	Eindbudget	Initieel budget
I. Verkoop van financiële vaste activa			
<i>A. Extern verzelfstandigde agentschappen</i> <i>B. Intergemeentelijke samenwerkingsverbanden en soortgelijke entiteiten</i> <i>C. Publiek-Private Samenwerkingsverbanden</i> <i>D. OCMW-verenigingen</i> <i>E. Andere financiële vaste activa</i>			
II. Verkoop van materiële vaste activa			
<i>A. Gemeenschapsgoederen en bedrijfsmatige materiële vaste activa</i> 1. Terreinen en gebouwen 2. Wegen en overige infrastructuur 3. Roerende goederen 4. Leasing en soortgelijke rechten 6. Erfgoed <i>B. Overige materiële vaste activa</i> 1. Terreinen en gebouwen 2. Roerende goederen <i>C. Ontvangen vooruitbetalingen op de verkoop van materiële vaste activa</i>			
III. Verkoop van immateriële vaste activa			
IV. Investeringsubsidies en -schenkingen			
TOTAAL ONTVANGSTEN			

J4: De rekening van een afgesloten investeringsenveloppe

Jaarrekening 2019	Enveloppe 2014/P1 - Subsidies Dagverzorgingcentrum De Triangel		
	Totaal aanrekeningen	Eindbudget	Initieel budget
DEEL 1: UITGAVEN			
I. Investeringsen in financiële vaste activa			
<i>A. Extern verzelfstandigde agentschappen</i>			
<i>B. Intergemeentelijke samenwerkingsverbanden en soortgelijke entiteiten</i>			
<i>C. Publiek-Private Samenwerkingsverbanden</i>			
<i>D. OCMW-verenigingen</i>			
<i>E. Andere financiële vaste activa</i>			
II. Investeringsen in materiële vaste activa	1 514 662	1 514 662	1 472 000
<i>A. Gemeenschapsgoederen en bedrijfsmatige materiële vaste activa</i>	<i>1 514 662</i>	<i>1 514 662</i>	<i>1 472 000</i>
1. Terreinen en gebouwen	1 514 662	1 514 662	1 472 000
2. Wegen en overige infrastructuur			
3. Roerende goederen			
4. Leasing en soortgelijke rechten			
5. Erfgoed			
<i>B. Overige materiële vaste activa</i>			
1. Onroerende goederen			
2. Roerende goederen			
<i>C. Vooruitbetalingen op investeringen in materiële vaste activa</i>			
III. Investeringsen in immateriële vaste activa	181 312	181 312	178 000
IV. Toegestane investeringssubsidies			
TOTAAL UITGAVEN	1 695 974	1 695 974	1 650 000

J4: De rekening van een afgesloten investeringsenveloppe

Jaarrekening 2019	Enveloppe 2014/P1 - Subsidies Dagverzorgingcentrum De Triangel		
	Totaal aanrekeningen	Eindbudget	Initieel budget
DEEL 2: ONTVANGSTEN			
I. Verkoop van financiële vaste activa			
<i>A. Extern verzelfstandigde agentschappen</i> <i>B. Intergemeentelijke samenwerkingsverbanden en soortgelijke entiteiten</i> <i>C. Publiek-Private Samenwerkingsverbanden</i> <i>D. OCMW-verenigingen</i> <i>E. Andere financiële vaste activa</i>			
II. Verkoop van materiële vaste activa			
<i>A. Gemeenschapsgoederen en bedrijfsmatige materiële vaste activa</i> 1. Terreinen en gebouwen 2. Wegen en overige infrastructuur 3. Roerende goederen 4. Leasing en soortgelijke rechten 6. Erfgoed <i>B. Overige materiële vaste activa</i> 1. Terreinen en gebouwen 2. Roerende goederen <i>C. Ontvangen vooruitbetalingen op de verkoop van materiële vaste activa</i>			
III. Verkoop van immateriële vaste activa			
IV. Investeringsubsidies en -schenkingen	143 665	143 665	- 60 000
TOTAAL ONTVANGSTEN	143 665	143 665	- 60 000

J4: De rekening van een afgesloten investeringsenveloppe

Jaarrekening 2019	Enveloppe 2015/1 - Investeringsenveloppe 095300/Kouterhof		
	Totaal aanrekeningen	Eindbudget	Initieel budget
DEEL 1: UITGAVEN			
I. Investeringsen in financiële vaste activa			
<i>A. Extern verzelfstandigde agentschappen</i>			
<i>B. Intergemeentelijke samenwerkingsverbanden en soortgelijke entiteiten</i>			
<i>C. Publiek-Private Samenwerkingsverbanden</i>			
<i>D. OCMW-verenigingen</i>			
<i>E. Andere financiële vaste activa</i>			
II. Investeringsen in materiële vaste activa	67 842	67 842	101 000
<i>A. Gemeenschapsgoederen en bedrijfsmatige materiële vaste activa</i>	67 842	67 842	89 000
1. Terreinen en gebouwen			
2. Wegen en overige infrastructuur			
3. Roerende goederen	67 842	67 842	89 000
4. Leasing en soortgelijke rechten			
5. Erfgoed			
<i>B. Overige materiële vaste activa</i>			12 000
1. Onroerende goederen			12 000
2. Roerende goederen			
<i>C. Vooruitbetalingen op investeringen in materiële vaste activa</i>			
III. Investeringsen in immateriële vaste activa			
IV. Toegestane investeringssubsidies			
TOTAAL UITGAVEN	67 842	67 842	101 000

J4: De rekening van een afgesloten investeringsenveloppe

Jaarrekening 2019	Enveloppe 2015/1 - Investeringsenveloppen 095300/Kouterhof		
DEEL 2: ONTVANGSTEN	Totaal aanrekeningen	Eindbudget	Initieel budget
I. Verkoop van financiële vaste activa			
<i>A. Extern verzelfstandigde agentschappen</i> <i>B. Intergemeentelijke samenwerkingsverbanden en soortgelijke entiteiten</i> <i>C. Publiek-Private Samenwerkingsverbanden</i> <i>D. OCMW-verenigingen</i> <i>E. Andere financiële vaste activa</i>			
II. Verkoop van materiële vaste activa			
<i>A. Gemeenschapsgoederen en bedrijfsmatige materiële vaste activa</i> 1. Terreinen en gebouwen 2. Wegen en overige infrastructuur 3. Roerende goederen 4. Leasing en soortgelijke rechten 6. Erfgoed <i>B. Overige materiële vaste activa</i> 1. Terreinen en gebouwen 2. Roerende goederen <i>C. Ontvangen vooruitbetalingen op de verkoop van materiële vaste activa</i>			
III. Verkoop van immateriële vaste activa			
IV. Investeringsubsidies en -schenkingen			
TOTAAL ONTVANGSTEN			

J4: De rekening van een afgesloten investeringsenveloppe

Jaarrekening 2019	Enveloppe 2015/2 - Investeringsenveloppe ICT/Telefonie		
	Totaal aanrekeningen	Eindbudget	Initieel budget
DEEL 1: UITGAVEN			
I. Investeringsen in financiële vaste activa			
<i>A. Extern verzelfstandigde agentschappen</i>			
<i>B. Intergemeentelijke samenwerkingsverbanden en soortgelijke entiteiten</i>			
<i>C. Publiek-Private Samenwerkingsverbanden</i>			
<i>D. OCMW-verenigingen</i>			
<i>E. Andere financiële vaste activa</i>			
II. Investeringsen in materiële vaste activa	47 984	47 984	50 000
<i>A. Gemeenschapsgoederen en bedrijfsmatige materiële vaste activa</i>	47 984	47 984	50 000
1. Terreinen en gebouwen			
2. Wegen en overige infrastructuur			
3. Roerende goederen	47 984	47 984	50 000
4. Leasing en soortgelijke rechten			
5. Erfgoed			
<i>B. Overige materiële vaste activa</i>			
1. Onroerende goederen			
2. Roerende goederen			
<i>C. Vooruitbetalingen op investeringen in materiële vaste activa</i>			
III. Investeringsen in immateriële vaste activa			
IV. Toegestane investeringssubsidies			
TOTAAL UITGAVEN	47 984	47 984	50 000

J4: De rekening van een afgesloten investeringsenveloppe

Jaarrekening 2019	Enveloppe 2015/2 - Investeringsenveloppe ICT/Telefonie		
DEEL 2: ONTVANGSTEN	Totaal aanrekeningen	Eindbudget	Initieel budget
I. Verkoop van financiële vaste activa			
<i>A. Extern verzelfstandigde agentschappen</i> <i>B. Intergemeentelijke samenwerkingsverbanden en soortgelijke entiteiten</i> <i>C. Publiek-Private Samenwerkingsverbanden</i> <i>D. OCMW-verenigingen</i> <i>E. Andere financiële vaste activa</i>			
II. Verkoop van materiële vaste activa			
<i>A. Gemeenschapsgoederen en bedrijfsmatige materiële vaste activa</i> 1. Terreinen en gebouwen 2. Wegen en overige infrastructuur 3. Roerende goederen 4. Leasing en soortgelijke rechten 6. Erfgoed <i>B. Overige materiële vaste activa</i> 1. Terreinen en gebouwen 2. Roerende goederen <i>C. Ontvangen vooruitbetalingen op de verkoop van materiële vaste activa</i>			
III. Verkoop van immateriële vaste activa			
IV. Investeringsubsidies en -schenkingen			
TOTAAL ONTVANGSTEN			

J4: De rekening van een afgesloten investeringsenveloppe

Jaarrekening 2019	Enveloppe 2016/1 - Investeringsenveloppe 095300/Kouterhof		
	Totaal aanrekeningen	Eindbudget	Initieel budget
DEEL 1: UITGAVEN			
I. Investeringsen in financiële vaste activa			
<i>A. Extern verzelfstandigde agentschappen</i>			
<i>B. Intergemeentelijke samenwerkingsverbanden en soortgelijke entiteiten</i>			
<i>C. Publiek-Private Samenwerkingsverbanden</i>			
<i>D. OCMW-verenigingen</i>			
<i>E. Andere financiële vaste activa</i>			
II. Investeringsen in materiële vaste activa	20 084	20 084	20 000
<i>A. Gemeenschapsgoederen en bedrijfsmatige materiële vaste activa</i>	20 084	20 084	20 000
1. Terreinen en gebouwen			
2. Wegen en overige infrastructuur			
3. Roerende goederen	20 084	20 084	20 000
4. Leasing en soortgelijke rechten			
5. Erfgoed			
<i>B. Overige materiële vaste activa</i>			
1. Onroerende goederen			
2. Roerende goederen			
<i>C. Vooruitbetalingen op investeringen in materiële vaste activa</i>			
III. Investeringsen in immateriële vaste activa			
IV. Toegestane investeringssubsidies			
TOTAAL UITGAVEN	20 084	20 084	20 000

J4: De rekening van een afgesloten investeringsenveloppe

Jaarrekening 2019	Enveloppe 2016/1 - Investeringsenveloppen 095300/Kouterhof		
DEEL 2: ONTVANGSTEN	Totaal aanrekeningen	Eindbudget	Initieel budget
I. Verkoop van financiële vaste activa			
<i>A. Extern verzelfstandigde agentschappen</i> <i>B. Intergemeentelijke samenwerkingsverbanden en soortgelijke entiteiten</i> <i>C. Publiek-Private Samenwerkingsverbanden</i> <i>D. OCMW-verenigingen</i> <i>E. Andere financiële vaste activa</i>			
II. Verkoop van materiële vaste activa			
<i>A. Gemeenschapsgoederen en bedrijfsmatige materiële vaste activa</i> 1. Terreinen en gebouwen 2. Wegen en overige infrastructuur 3. Roerende goederen 4. Leasing en soortgelijke rechten 6. Erfgoed <i>B. Overige materiële vaste activa</i> 1. Terreinen en gebouwen 2. Roerende goederen <i>C. Ontvangen vooruitbetalingen op de verkoop van materiële vaste activa</i>			
III. Verkoop van immateriële vaste activa			
IV. Investeringsubsidies en -schenkingen			
TOTAAL ONTVANGSTEN			

J4: De rekening van een afgesloten investeringsenveloppe

Jaarrekening 2019	Enveloppe 2016/2 - Investeringsenveloppe ICT/serverpark		
	Totaal aanrekeningen	Eindbudget	Initieel budget
DEEL 1: UITGAVEN			
I. Investeringsen in financiële vaste activa			
<i>A. Extern verzelfstandigde agentschappen</i>			
<i>B. Intergemeentelijke samenwerkingsverbanden en soortgelijke entiteiten</i>			
<i>C. Publiek-Private Samenwerkingsverbanden</i>			
<i>D. OCMW-verenigingen</i>			
<i>E. Andere financiële vaste activa</i>			
II. Investeringsen in materiële vaste activa	40 071	40 071	75 000
<i>A. Gemeenschapsgoederen en bedrijfsmatige materiële vaste activa</i>	<i>40 071</i>	<i>40 071</i>	<i>75 000</i>
1. Terreinen en gebouwen			
2. Wegen en overige infrastructuur			
3. Roerende goederen	40 071	40 071	75 000
4. Leasing en soortgelijke rechten			
5. Erfgoed			
<i>B. Overige materiële vaste activa</i>			
1. Onroerende goederen			
2. Roerende goederen			
<i>C. Vooruitbetalingen op investeringen in materiële vaste activa</i>			
III. Investeringsen in immateriële vaste activa			
IV. Toegestane investeringssubsidies			
TOTAAL UITGAVEN	40 071	40 071	75 000

J4: De rekening van een afgesloten investeringsenveloppe

Jaarrekening 2019	Enveloppe 2016/2 - Investeringsenveloppe ICT/serverpark		
	Totaal aanrekeningen	Eindbudget	Initieel budget
DEEL 2: ONTVANGSTEN			
I. Verkoop van financiële vaste activa			
<i>A. Extern verzelfstandigde agentschappen</i> <i>B. Intergemeentelijke samenwerkingsverbanden en soortgelijke entiteiten</i> <i>C. Publiek-Private Samenwerkingsverbanden</i> <i>D. OCMW-verenigingen</i> <i>E. Andere financiële vaste activa</i>			
II. Verkoop van materiële vaste activa			
<i>A. Gemeenschapsgoederen en bedrijfsmatige materiële vaste activa</i> 1. Terreinen en gebouwen 2. Wegen en overige infrastructuur 3. Roerende goederen 4. Leasing en soortgelijke rechten 6. Erfgoed <i>B. Overige materiële vaste activa</i> 1. Terreinen en gebouwen 2. Roerende goederen <i>C. Ontvangen vooruitbetalingen op de verkoop van materiële vaste activa</i>			
III. Verkoop van immateriële vaste activa			
IV. Investeringssubsidies en -schenkingen			
TOTAAL ONTVANGSTEN			

J4: De rekening van een afgesloten investeringsenveloppe

Jaarrekening 2019	Enveloppe 2016/3 - Investeringsenveloppe SF		
	Totaal aanrekeningen	Eindbudget	Initieel budget
DEEL 1: UITGAVEN			
I. Investeringsen in financiële vaste activa			
<i>A. Extern verzelfstandigde agentschappen</i>			
<i>B. Intergemeentelijke samenwerkingsverbanden en soortgelijke entiteiten</i>			
<i>C. Publiek-Private Samenwerkingsverbanden</i>			
<i>D. OCMW-verenigingen</i>			
<i>E. Andere financiële vaste activa</i>			
II. Investeringsen in materiële vaste activa	7 892	7 892	15 000
<i>A. Gemeenschapsgoederen en bedrijfsmatige materiële vaste activa</i>	7 892	7 892	15 000
1. Terreinen en gebouwen	7 892	7 892	15 000
2. Wegen en overige infrastructuur			
3. Roerende goederen			
4. Leasing en soortgelijke rechten			
5. Erfgoed			
<i>B. Overige materiële vaste activa</i>			
1. Onroerende goederen			
2. Roerende goederen			
<i>C. Vooruitbetalingen op investeringen in materiële vaste activa</i>			
III. Investeringsen in immateriële vaste activa			
IV. Toegestane investeringssubsidies			
TOTAAL UITGAVEN	7 892	7 892	15 000

J4: De rekening van een afgesloten investeringsenveloppe

Jaarrekening 2019	Enveloppe 2016/3 - Investeringsenveloppe SF		
	Totaal aanrekeningen	Eindbudget	Initieel budget
DEEL 2: ONTVANGSTEN			
I. Verkoop van financiële vaste activa			
<i>A. Extern verzelfstandigde agentschappen</i> <i>B. Intergemeentelijke samenwerkingsverbanden en soortgelijke entiteiten</i> <i>C. Publiek-Private Samenwerkingsverbanden</i> <i>D. OCMW-verenigingen</i> <i>E. Andere financiële vaste activa</i>			
II. Verkoop van materiële vaste activa			
<i>A. Gemeenschapsgoederen en bedrijfsmatige materiële vaste activa</i> 1. Terreinen en gebouwen 2. Wegen en overige infrastructuur 3. Roerende goederen 4. Leasing en soortgelijke rechten 6. Erfgoed <i>B. Overige materiële vaste activa</i> 1. Terreinen en gebouwen 2. Roerende goederen <i>C. Ontvangen vooruitbetalingen op de verkoop van materiële vaste activa</i>			
III. Verkoop van immateriële vaste activa			
IV. Investeringssubsidies en -schenkingen			
TOTAAL ONTVANGSTEN			

J4: De rekening van een afgesloten investeringsenveloppe

Jaarrekening 2019	Enveloppe 2016/4 - Investeringsenveloppe Dienstencentrum De Reinaert		
	Totaal aanrekeningen	Eindbudget	Initieel budget
DEEL 1: UITGAVEN			
I. Investeringsen in financiële vaste activa			
<i>A. Extern verzelfstandigde agentschappen</i>			
<i>B. Intergemeentelijke samenwerkingsverbanden en soortgelijke entiteiten</i>			
<i>C. Publiek-Private Samenwerkingsverbanden</i>			
<i>D. OCMW-verenigingen</i>			
<i>E. Andere financiële vaste activa</i>			
II. Investeringsen in materiële vaste activa	18 143	18 143	17 000
<i>A. Gemeenschapsgoederen en bedrijfsmatige materiële vaste activa</i>	18 143	18 143	17 000
1. Terreinen en gebouwen			
2. Wegen en overige infrastructuur			
3. Roerende goederen	18 143	18 143	17 000
4. Leasing en soortgelijke rechten			
5. Erfgoed			
<i>B. Overige materiële vaste activa</i>			
1. Onroerende goederen			
2. Roerende goederen			
<i>C. Vooruitbetalingen op investeringen in materiële vaste activa</i>			
III. Investeringsen in immateriële vaste activa			
IV. Toegestane investeringssubsidies			
TOTAAL UITGAVEN	18 143	18 143	17 000

J4: De rekening van een afgesloten investeringsenveloppe

Jaarrekening 2019	Enveloppe 2016/4 - Investerings Dienstencentrum De Reinaert		
DEEL 2: ONTVANGSTEN	Totaal aan- rekeningen	Eindbudget	Initieel budget
I. Verkoop van financiële vaste activa			
<i>A. Extern verzelfstandigde agentschappen</i> <i>B. Intergemeentelijke samenwerkingsverbanden en soortgelijke entiteiten</i> <i>C. Publiek-Private Samenwerkingsverbanden</i> <i>D. OCMW-verenigingen</i> <i>E. Andere financiële vaste activa</i>			
II. Verkoop van materiële vaste activa			
<i>A. Gemeenschapsgoederen en bedrijfsmatige materiële vaste activa</i> 1. Terreinen en gebouwen 2. Wegen en overige infrastructuur 3. Roerende goederen 4. Leasing en soortgelijke rechten 6. Erfgoed <i>B. Overige materiële vaste activa</i> 1. Terreinen en gebouwen 2. Roerende goederen <i>C. Ontvangen vooruitbetalingen op de verkoop van materiële vaste activa</i>			
III. Verkoop van immateriële vaste activa			
IV. Investeringssubsidies en -schenkingen			
TOTAAL ONTVANGSTEN			

J4: De rekening van een afgesloten investeringsenveloppe

Jaarrekening 2019	Enveloppe 2016/5 - Investeringsen		
	Totaal aan- rekeningen	Eindbudget	Initieel budget
DEEL 1: UITGAVEN			
I. Investeringsen in financiële vaste activa			
<i>A. Extern verzelfstandigde agentschappen</i>			
<i>B. Intergemeentelijke samenwerkingsverbanden en soortgelijke entiteiten</i>			
<i>C. Publiek-Private Samenwerkingsverbanden</i>			
<i>D. OCMW-verenigingsen</i>			
<i>E. Andere financiële vaste activa</i>			
II. Investeringsen in materiële vaste activa	1 967	1 967	5 000
<i>A. Gemeenschapsgoederen en bedrijfsmatige materiële vaste activa</i>	1 967	1 967	5 000
1. Terreinen en gebouwen			
2. Wegen en overige infrastructuur			
3. Roerende goederen	1 967	1 967	5 000
4. Leasing en soortgelijke rechten			
5. Erfgoed			
<i>B. Overige materiële vaste activa</i>			
1. Onroerende goederen			
2. Roerende goederen			
<i>C. Vooruitbetalingen op investeringsen in materiële vaste activa</i>			
III. Investeringsen in immateriële vaste activa			
IV. Toegestane investeringsubsidies			
TOTAAL UITGAVEN	1 967	1 967	5 000

J4: De rekening van een afgesloten investeringsenveloppe

Jaarrekening 2019	Enveloppe 2016/5 - Investeringsen		
	Totaal aan- rekeningen	Eindbudget	Initieel budget
DEEL 2: ONTVANGSTEN			
I. Verkoop van financiële vaste activa			
<i>A. Extern verzelfstandigde agentschappen</i>			
<i>B. Intergemeentelijke samenwerkingsverbanden en soortgelijke entiteiten</i>			
<i>C. Publiek-Private Samenwerkingsverbanden</i>			
<i>D. OCMW-verenigingen</i>			
<i>E. Andere financiële vaste activa</i>			
II. Verkoop van materiële vaste activa			
<i>A. Gemeenschapsgoederen en bedrijfsmatige materiële vaste activa</i>			
1. Terreinen en gebouwen			
2. Wegen en overige infrastructuur			
3. Roerende goederen			
4. Leasing en soortgelijke rechten			
6. Erfgoed			
<i>B. Overige materiële vaste activa</i>			
1. Terreinen en gebouwen			
2. Roerende goederen			
<i>C. Ontvangen vooruitbetalingen op de verkoop van materiële vaste activa</i>			
III. Verkoop van immateriële vaste activa			
IV. Investeringssubsidies en -schenkingen			
TOTAAL ONTVANGSTEN			

J4: De rekening van een afgesloten investeringsenveloppe

Jaarrekening 2019	Enveloppe 2017//5 - Beveksubsidies SF De Vlierbes		
	Totaal aan- rekeningen	Eindbudget	Initieel budget
DEEL 1: UITGAVEN			
I. Investeringsen in financiële vaste activa			
<i>A. Extern verzelfstandigde agentschappen</i> <i>B. Intergemeentelijke samenwerkingsverbanden en soortgelijke entiteiten</i> <i>C. Publiek-Private Samenwerkingsverbanden</i> <i>D. OCMW-verenigingen</i> <i>E. Andere financiële vaste activa</i>			
II. Investeringsen in materiële vaste activa			
<i>A. Gemeenschapsgoederen en bedrijfsmatige materiële vaste activa</i> 1. Terreinen en gebouwen 2. Wegen en overige infrastructuur 3. Roerende goederen 4. Leasing en soortgelijke rechten 5. Erfgoed <i>B. Overige materiële vaste activa</i> 1. Onroerende goederen 2. Roerende goederen <i>C. Vooruitbetalingen op investeringen in materiële vaste activa</i>			
III. Investeringsen in immateriële vaste activa			
IV. Toegestane investeringssubsidies			
TOTAAL UITGAVEN			

J4: De rekening van een afgesloten investeringsenveloppe

Jaarrekening 2019	Enveloppe 2017//5 - Beveksubsidies SF De Vlierbes		
	Totaal aan- rekeningen	Eindbudget	Initieel budget
DEEL 2: ONTVANGSTEN			
I. Verkoop van financiële vaste activa			
<i>A. Extern verzelfstandigde agentschappen</i>			
<i>B. Intergemeentelijke samenwerkingsverbanden en soortgelijke entiteiten</i>			
<i>C. Publiek-Private Samenwerkingsverbanden</i>			
<i>D. OCMW-verenigingen</i>			
<i>E. Andere financiële vaste activa</i>			
II. Verkoop van materiële vaste activa			
<i>A. Gemeenschapsgoederen en bedrijfsmatige materiële vaste activa</i>			
1. Terreinen en gebouwen			
2. Wegen en overige infrastructuur			
3. Roerende goederen			
4. Leasing en soortgelijke rechten			
6. Erfgoed			
<i>B. Overige materiële vaste activa</i>			
1. Terreinen en gebouwen			
2. Roerende goederen			
<i>C. Ontvangen vooruitbetalingen op de verkoop van materiële vaste activa</i>			
III. Verkoop van immateriële vaste activa			
IV. Investeringsubsidies en -schenkingen	68 426	68 426	68 420
TOTAAL ONTVANGSTEN	68 426	68 426	68 420

J4: De rekening van een afgesloten investeringsenveloppe

Jaarrekening 2019	Enveloppe 2018/2 - Investerings SF De Lijsterbes		
	Totaal aan- rekeningen	Eindbudget	Initieel budget
DEEL 1: UITGAVEN			
I. Investerings in financiële vaste activa			
<i>A. Extern verzelfstandigde agentschappen</i>			
<i>B. Intergemeentelijke samenwerkingsverbanden en soortgelijke entiteiten</i>			
<i>C. Publiek-Private Samenwerkingsverbanden</i>			
<i>D. OCMW-verenigingen</i>			
<i>E. Andere financiële vaste activa</i>			
II. Investerings in materiële vaste activa			2 000
<i>A. Gemeenschapsgoederen en bedrijfsmatige materiële vaste activa</i>			2 000
1. Terreinen en gebouwen			
2. Wegen en overige infrastructuur			
3. Roerende goederen			2 000
4. Leasing en soortgelijke rechten			
5. Erfgoed			
<i>B. Overige materiële vaste activa</i>			
1. Onroerende goederen			
2. Roerende goederen			
<i>C. Vooruitbetalingen op investeringen in materiële vaste activa</i>			
III. Investerings in immateriële vaste activa			
IV. Toegestane investeringssubsidies			
TOTAAL UITGAVEN			2 000

J4: De rekening van een afgesloten investeringsenveloppe

Jaarrekening 2019	Enveloppe 2018/2 - Investerings SF De Lijsterbes		
	Totaal aan- rekeningen	Eindbudget	Initieel budget
DEEL 2: ONTVANGSTEN			
I. Verkoop van financiële vaste activa			
<i>A. Extern verzelfstandigde agentschappen</i> <i>B. Intergemeentelijke samenwerkingsverbanden en soortgelijke entiteiten</i> <i>C. Publiek-Private Samenwerkingsverbanden</i> <i>D. OCMW-verenigingen</i> <i>E. Andere financiële vaste activa</i>			
II. Verkoop van materiële vaste activa			
<i>A. Gemeenschapsgoederen en bedrijfsmatige materiële vaste activa</i> 1. Terreinen en gebouwen 2. Wegen en overige infrastructuur 3. Roerende goederen 4. Leasing en soortgelijke rechten 6. Erfgoed <i>B. Overige materiële vaste activa</i> 1. Terreinen en gebouwen 2. Roerende goederen <i>C. Ontvangen vooruitbetalingen op de verkoop van materiële vaste activa</i>			
III. Verkoop van immateriële vaste activa			
IV. Investeringssubsidies en -schenkingen			
TOTAAL ONTVANGSTEN			

J4: De rekening van een afgesloten investeringsenveloppe

Jaarrekening 2019	Enveloppe 2018/3 - Investeringsenveloppe SF De Vlierbes 2018-2019		
	Totaal aanrekeningen	Eindbudget	Initieel budget
DEEL 1: UITGAVEN			
I. Investeringsen in financiële vaste activa			
<i>A. Extern verzelfstandigde agentschappen</i>			
<i>B. Intergemeentelijke samenwerkingsverbanden en soortgelijke entiteiten</i>			
<i>C. Publiek-Private Samenwerkingsverbanden</i>			
<i>D. OCMW-verenigingen</i>			
<i>E. Andere financiële vaste activa</i>			
II. Investeringsen in materiële vaste activa	42 772	42 772	35 000
<i>A. Gemeenschapsgoederen en bedrijfsmatige materiële vaste activa</i>	42 772	42 772	35 000
1. Terreinen en gebouwen	42 772	42 772	35 000
2. Wegen en overige infrastructuur			
3. Roerende goederen			
4. Leasing en soortgelijke rechten			
5. Erfgoed			
<i>B. Overige materiële vaste activa</i>			
1. Onroerende goederen			
2. Roerende goederen			
<i>C. Vooruitbetalingen op investeringen in materiële vaste activa</i>			
III. Investeringsen in immateriële vaste activa			
IV. Toegestane investeringssubsidies			
TOTAAL UITGAVEN	42 772	42 772	35 000

J4: De rekening van een afgesloten investeringsenveloppe

Jaarrekening 2019	Enveloppe 2018/3 - Investeringsenveloppe SF De Vlierbes 2018-2019		
	Totaal aanrekeningen	Eindbudget	Initieel budget
DEEL 2: ONTVANGSTEN			
I. Verkoop van financiële vaste activa			
<i>A. Extern verzelfstandigde agentschappen</i> <i>B. Intergemeentelijke samenwerkingsverbanden en soortgelijke entiteiten</i> <i>C. Publiek-Private Samenwerkingsverbanden</i> <i>D. OCMW-verenigingen</i> <i>E. Andere financiële vaste activa</i>			
II. Verkoop van materiële vaste activa			
<i>A. Gemeenschapsgoederen en bedrijfsmatige materiële vaste activa</i> 1. Terreinen en gebouwen 2. Wegen en overige infrastructuur 3. Roerende goederen 4. Leasing en soortgelijke rechten 6. Erfgoed <i>B. Overige materiële vaste activa</i> 1. Terreinen en gebouwen 2. Roerende goederen <i>C. Ontvangen vooruitbetalingen op de verkoop van materiële vaste activa</i>			
III. Verkoop van immateriële vaste activa			
IV. Investeringssubsidies en -schenkingen			
TOTAAL ONTVANGSTEN			

J4: De rekening van een afgesloten investeringsenveloppe

Jaarrekening 2019	Enveloppe 2018/4 - Investeringsvervoerdienst		
	Totaal aanrekeningen	Eindbudget	Initieel budget
DEEL 1: UITGAVEN			
I. Investerings in financiële vaste activa			
<i>A. Extern verzelfstandigde agentschappen</i>			
<i>B. Intergemeentelijke samenwerkingsverbanden en soortgelijke entiteiten</i>			
<i>C. Publiek-Private Samenwerkingsverbanden</i>			
<i>D. OCMW-verenigingen</i>			
<i>E. Andere financiële vaste activa</i>			
II. Investerings in materiële vaste activa	30 500	30 500	20 000
<i>A. Gemeenschapsgoederen en bedrijfsmatige materiële vaste activa</i>	30 500	30 500	20 000
1. Terreinen en gebouwen			
2. Wegen en overige infrastructuur			
3. Roerende goederen	30 500	30 500	20 000
4. Leasing en soortgelijke rechten			
5. Erfgoed			
<i>B. Overige materiële vaste activa</i>			
1. Onroerende goederen			
2. Roerende goederen			
<i>C. Vooruitbetalingen op investeringen in materiële vaste activa</i>			
III. Investerings in immateriële vaste activa			
IV. Toegestane investeringssubsidies			
TOTAAL UITGAVEN	30 500	30 500	20 000

J4: De rekening van een afgesloten investeringsenveloppe

Jaarrekening 2019	Enveloppe 2018/4 - Investeringsvervoerdienst		
DEEL 2: ONTVANGSTEN	Totaal aanrekeningen	Eindbudget	Initieel budget
I. Verkoop van financiële vaste activa			
<i>A. Extern verzelfstandigde agentschappen</i> <i>B. Intergemeentelijke samenwerkingsverbanden en soortgelijke entiteiten</i> <i>C. Publiek-Private Samenwerkingsverbanden</i> <i>D. OCMW-verenigingen</i> <i>E. Andere financiële vaste activa</i>			
II. Verkoop van materiële vaste activa			
<i>A. Gemeenschapsgoederen en bedrijfsmatige materiële vaste activa</i> 1. Terreinen en gebouwen 2. Wegen en overige infrastructuur 3. Roerende goederen 4. Leasing en soortgelijke rechten 6. Erfgoed <i>B. Overige materiële vaste activa</i> 1. Terreinen en gebouwen 2. Roerende goederen <i>C. Ontvangen vooruitbetalingen op de verkoop van materiële vaste activa</i>			
III. Verkoop van immateriële vaste activa			
IV. Investeringssubsidies en -schenkingen			
TOTAAL ONTVANGSTEN			

J4: De rekening van een afgesloten investeringsenveloppe

Jaarrekening 2019	Enveloppe 2018/5 - Investeringsenveloppe		
	Totaal aanrekeningen	Eindbudget	Initieel budget
DEEL 1: UITGAVEN			
I. Investeringsen in financiële vaste activa			
<i>A. Extern verzelfstandigde agentschappen</i>			
<i>B. Intergemeentelijke samenwerkingsverbanden en soortgelijke entiteiten</i>			
<i>C. Publiek-Private Samenwerkingsverbanden</i>			
<i>D. OCMW-verenigingen</i>			
<i>E. Andere financiële vaste activa</i>			
II. Investeringsen in materiële vaste activa	14 952	14 952	15 000
<i>A. Gemeenschapsgoederen en bedrijfsmatige materiële vaste activa</i>	14 952	14 952	15 000
1. Terreinen en gebouwen			
2. Wegen en overige infrastructuur			
3. Roerende goederen	14 952	14 952	15 000
4. Leasing en soortgelijke rechten			
5. Erfgoed			
<i>B. Overige materiële vaste activa</i>			
1. Onroerende goederen			
2. Roerende goederen			
<i>C. Vooruitbetalingen op investeringen in materiële vaste activa</i>			
III. Investeringsen in immateriële vaste activa			
IV. Toegestane investeringssubsidies			
TOTAAL UITGAVEN	14 952	14 952	15 000

J4: De rekening van een afgesloten investeringsenveloppe

Jaarrekening 2019	Enveloppe 2018/5 - Investeringsenveloppe		
	Totaal aanrekeningen	Eindbudget	Initieel budget
DEEL 2: ONTVANGSTEN			
I. Verkoop van financiële vaste activa			
<i>A. Extern verzelfstandigde agentschappen</i> <i>B. Intergemeentelijke samenwerkingsverbanden en soortgelijke entiteiten</i> <i>C. Publiek-Private Samenwerkingsverbanden</i> <i>D. OCMW-verenigingen</i> <i>E. Andere financiële vaste activa</i>			
II. Verkoop van materiële vaste activa			
<i>A. Gemeenschapsgoederen en bedrijfsmatige materiële vaste activa</i> 1. Terreinen en gebouwen 2. Wegen en overige infrastructuur 3. Roerende goederen 4. Leasing en soortgelijke rechten 6. Erfgoed <i>B. Overige materiële vaste activa</i> 1. Terreinen en gebouwen 2. Roerende goederen <i>C. Ontvangen vooruitbetalingen op de verkoop van materiële vaste activa</i>			
III. Verkoop van immateriële vaste activa			
IV. Investeringssubsidies en -schenkingen			
TOTAAL ONTVANGSTEN			

J4: De rekening van een afgesloten investeringsenveloppe

Jaarrekening 2019	Enveloppe 2018/6 - Investeringsenveloppe ICT		
	Totaal aanrekeningen	Eindbudget	Initieel budget
DEEL 1: UITGAVEN			
I. Investeringsen in financiële vaste activa			
<i>A. Extern verzelfstandigde agentschappen</i>			
<i>B. Intergemeentelijke samenwerkingsverbanden en soortgelijke entiteiten</i>			
<i>C. Publiek-Private Samenwerkingsverbanden</i>			
<i>D. OCMW-verenigingen</i>			
<i>E. Andere financiële vaste activa</i>			
II. Investeringsen in materiële vaste activa	22 457	23 971	47 000
<i>A. Gemeenschapsgoederen en bedrijfsmatige materiële vaste activa</i>	22 457	23 971	47 000
1. Terreinen en gebouwen			
2. Wegen en overige infrastructuur			
3. Roerende goederen	22 457	23 971	47 000
4. Leasing en soortgelijke rechten			
5. Erfgoed			
<i>B. Overige materiële vaste activa</i>			
1. Onroerende goederen			
2. Roerende goederen			
<i>C. Vooruitbetalingen op investeringen in materiële vaste activa</i>			
III. Investeringsen in immateriële vaste activa			
IV. Toegestane investeringssubsidies			
TOTAAL UITGAVEN	22 457	23 971	47 000

J4: De rekening van een afgesloten investeringsenveloppe

Jaarrekening 2019	Enveloppe 2018/6 - Investeringsenveloppe ICT		
	Totaal aanrekeningen	Eindbudget	Initieel budget
DEEL 2: ONTVANGSTEN			
I. Verkoop van financiële vaste activa			
<i>A. Extern verzelfstandigde agentschappen</i>			
<i>B. Intergemeentelijke samenwerkingsverbanden en soortgelijke entiteiten</i>			
<i>C. Publiek-Private Samenwerkingsverbanden</i>			
<i>D. OCMW-verenigingen</i>			
<i>E. Andere financiële vaste activa</i>			
II. Verkoop van materiële vaste activa			
<i>A. Gemeenschapsgoederen en bedrijfsmatige materiële vaste activa</i>			
1. Terreinen en gebouwen			
2. Wegen en overige infrastructuur			
3. Roerende goederen			
4. Leasing en soortgelijke rechten			
6. Erfgoed			
<i>B. Overige materiële vaste activa</i>			
1. Terreinen en gebouwen			
2. Roerende goederen			
<i>C. Ontvangen vooruitbetalingen op de verkoop van materiële vaste activa</i>			
III. Verkoop van immateriële vaste activa			
IV. Investeringsubsidies en -schenkingen			
TOTAAL ONTVANGSTEN			

J4: De rekening van een afgesloten investeringsenveloppe

Jaarrekening 2019	Enveloppe 2018/7 - Investeringsenveloppe DVC Triangel		
	Totaal aanrekeningen	Eindbudget	Initieel budget
DEEL 1: UITGAVEN			
I. Investeringsenveloppe in financiële vaste activa			
<i>A. Extern verzelfstandigde agentschappen</i>			
<i>B. Intergemeentelijke samenwerkingsverbanden en soortgelijke entiteiten</i>			
<i>C. Publiek-Private Samenwerkingsverbanden</i>			
<i>D. OCMW-verenigingen</i>			
<i>E. Andere financiële vaste activa</i>			
II. Investeringsenveloppe in materiële vaste activa	27 106	30 106	33 000
<i>A. Gemeenschapsgoederen en bedrijfsmatige materiële vaste activa</i>	<i>27 106</i>	<i>30 106</i>	<i>33 000</i>
1. Terreinen en gebouwen	20 106	20 106	20 000
2. Wegen en overige infrastructuur			
3. Roerende goederen		3 000	6 000
4. Leasing en soortgelijke rechten			
5. Erfgoed	7 000	7 000	7 000
<i>B. Overige materiële vaste activa</i>			
1. Onroerende goederen			
2. Roerende goederen			
<i>C. Vooruitbetalingen op investeringen in materiële vaste activa</i>			
III. Investeringsenveloppe in immateriële vaste activa			
IV. Toegestane investeringssubsidies			
TOTAAL UITGAVEN	27 106	30 106	33 000

J4: De rekening van een afgesloten investeringsenveloppe

Jaarrekening 2019	Enveloppe 2018/7 - Investeringsenveloppe DVC Triangel		
DEEL 2: ONTVANGSTEN	Totaal aanrekeningen	Eindbudget	Initieel budget
I. Verkoop van financiële vaste activa			
<i>A. Extern verzelfstandigde agentschappen</i> <i>B. Intergemeentelijke samenwerkingsverbanden en soortgelijke entiteiten</i> <i>C. Publiek-Private Samenwerkingsverbanden</i> <i>D. OCMW-verenigingen</i> <i>E. Andere financiële vaste activa</i>			
II. Verkoop van materiële vaste activa			
<i>A. Gemeenschapsgoederen en bedrijfsmatige materiële vaste activa</i> 1. Terreinen en gebouwen 2. Wegen en overige infrastructuur 3. Roerende goederen 4. Leasing en soortgelijke rechten 6. Erfgoed <i>B. Overige materiële vaste activa</i> 1. Terreinen en gebouwen 2. Roerende goederen <i>C. Ontvangen vooruitbetalingen op de verkoop van materiële vaste activa</i>			
III. Verkoop van immateriële vaste activa			
IV. Investeringsubsidies en -schenkingen			
TOTAAL ONTVANGSTEN			

J4: De rekening van een afgesloten investeringsenveloppe

Jaarrekening 2019	Enveloppe 2018/8 - Investering DVC Triangel		
	Totaal aan- rekeningen	Eindbudget	Initieel budget
DEEL 1: UITGAVEN			
I. Investeringsen in financiële vaste activa			
<i>A. Extern verzelfstandigde agentschappen</i>			
<i>B. Intergemeentelijke samenwerkingsverbanden en soortgelijke entiteiten</i>			
<i>C. Publiek-Private Samenwerkingsverbanden</i>			
<i>D. OCMW-verenigingen</i>			
<i>E. Andere financiële vaste activa</i>			
II. Investeringsen in materiële vaste activa	55 035	55 076	
<i>A. Gemeenschapsgoederen en bedrijfsmatige materiële vaste activa</i>	55 035	55 076	
1. Terreinen en gebouwen			
2. Wegen en overige infrastructuur			
3. Roerende goederen	55 035	55 076	
4. Leasing en soortgelijke rechten			
5. Erfgoed			
<i>B. Overige materiële vaste activa</i>			
1. Onroerende goederen			
2. Roerende goederen			
<i>C. Vooruitbetalingen op investeringen in materiële vaste activa</i>			
III. Investeringsen in immateriële vaste activa			
IV. Toegestane investeringssubsidies			
TOTAAL UITGAVEN	55 035	55 076	

J4: De rekening van een afgesloten investeringsenveloppe

Jaarrekening 2019	Enveloppe 2018/8 - Investering DVC Triangel		
	Totaal aan- rekeningen	Eindbudget	Initieel budget
DEEL 2: ONTVANGSTEN			
I. Verkoop van financiële vaste activa			
<i>A. Extern verzelfstandigde agentschappen</i>			
<i>B. Intergemeentelijke samenwerkingsverbanden en soortgelijke entiteiten</i>			
<i>C. Publiek-Private Samenwerkingsverbanden</i>			
<i>D. OCMW-verenigingen</i>			
<i>E. Andere financiële vaste activa</i>			
II. Verkoop van materiële vaste activa			
<i>A. Gemeenschapsgoederen en bedrijfsmatige materiële vaste activa</i>			
1. Terreinen en gebouwen			
2. Wegen en overige infrastructuur			
3. Roerende goederen			
4. Leasing en soortgelijke rechten			
6. Erfgoed			
<i>B. Overige materiële vaste activa</i>			
1. Terreinen en gebouwen			
2. Roerende goederen			
<i>C. Ontvangen vooruitbetalingen op de verkoop van materiële vaste activa</i>			
III. Verkoop van immateriële vaste activa			
IV. Investeringsubsidies en -schenkingen			
TOTAAL ONTVANGSTEN			

J4: De rekening van een afgesloten investeringsenveloppe

Jaarrekening 2019	Enveloppe 2018/9 - Investerings WZC Kouterhof		
	Totaal aan- rekeningen	Eindbudget	Initieel budget
DEEL 1: UITGAVEN			
I. Investerings in financiële vaste activa			
<i>A. Extern verzelfstandigde agentschappen</i>			
<i>B. Intergemeentelijke samenwerkingsverbanden en soortgelijke entiteiten</i>			
<i>C. Publiek-Private Samenwerkingsverbanden</i>			
<i>D. OCMW-verenigingen</i>			
<i>E. Andere financiële vaste activa</i>			
II. Investerings in materiële vaste activa	40 071	40 071	
<i>A. Gemeenschapsgoederen en bedrijfsmatige materiële vaste activa</i>	<i>40 071</i>	<i>40 071</i>	
1. Terreinen en gebouwen			
2. Wegen en overige infrastructuur			
3. Roerende goederen	40 071	40 071	
4. Leasing en soortgelijke rechten			
5. Erfgoed			
<i>B. Overige materiële vaste activa</i>			
1. Onroerende goederen			
2. Roerende goederen			
<i>C. Vooruitbetalingen op investeringen in materiële vaste activa</i>			
III. Investerings in immateriële vaste activa			
IV. Toegestane investeringssubsidies			
TOTAAL UITGAVEN	40 071	40 071	

J4: De rekening van een afgesloten investeringsenveloppe

Jaarrekening 2019	Enveloppe 2018/9 - Investerings WZC Kouterhof		
	Totaal aan- rekeningen	Eindbudget	Initieel budget
DEEL 2: ONTVANGSTEN			
I. Verkoop van financiële vaste activa			
<i>A. Extern verzelfstandigde agentschappen</i>			
<i>B. Intergemeentelijke samenwerkingsverbanden en soortgelijke entiteiten</i>			
<i>C. Publiek-Private Samenwerkingsverbanden</i>			
<i>D. OCMW-verenigingen</i>			
<i>E. Andere financiële vaste activa</i>			
II. Verkoop van materiële vaste activa			
<i>A. Gemeenschapsgoederen en bedrijfsmatige materiële vaste activa</i>			
1. Terreinen en gebouwen			
2. Wegen en overige infrastructuur			
3. Roerende goederen			
4. Leasing en soortgelijke rechten			
6. Erfgoed			
<i>B. Overige materiële vaste activa</i>			
1. Terreinen en gebouwen			
2. Roerende goederen			
<i>C. Ontvangen vooruitbetalingen op de verkoop van materiële vaste activa</i>			
III. Verkoop van immateriële vaste activa			
IV. Investeringssubsidies en -schenkingen			
TOTAAL ONTVANGSTEN			

J4: De rekening van een afgesloten investeringsenveloppe

Jaarrekening 2019	Enveloppe 2019/BW2019 - INVESTERINGEN BW 2019		
	Totaal aan- rekeningen	Eindbudget	Initieel budget
DEEL 1: UITGAVEN			
I. Investerings in financiële vaste activa			
<i>A. Extern verzelfstandigde agentschappen</i>			
<i>B. Intergemeentelijke samenwerkingsverbanden en soortgelijke entiteiten</i>			
<i>C. Publiek-Private Samenwerkingsverbanden</i>			
<i>D. OCMW-verenigingen</i>			
<i>E. Andere financiële vaste activa</i>			
II. Investerings in materiële vaste activa	41 243	56 122	
<i>A. Gemeenschapsgoederen en bedrijfsmatige materiële vaste activa</i>	35 874	49 122	
1. Terreinen en gebouwen	21 034	25 212	
2. Wegen en overige infrastructuur			
3. Roerende goederen	14 839	23 909	
4. Leasing en soortgelijke rechten			
5. Erfgoed			
<i>B. Overige materiële vaste activa</i>	5 369	7 000	
1. Onroerende goederen	5 369	7 000	
2. Roerende goederen			
<i>C. Vooruitbetalingen op investeringen in materiële vaste activa</i>			
III. Investerings in immateriële vaste activa			
IV. Toegestane investeringssubsidies			
TOTAAL UITGAVEN	41 243	56 122	

J4: De rekening van een afgesloten investeringsenveloppe

Jaarrekening 2019	Enveloppe 2019/BW2019 - INVESTERINGEN BW 2019		
	Totaal aan- rekeningen	Eindbudget	Initieel budget
DEEL 2: ONTVANGSTEN			
I. Verkoop van financiële vaste activa			
<i>A. Extern verzelfstandigde agentschappen</i> <i>B. Intergemeentelijke samenwerkingsverbanden en soortgelijke entiteiten</i> <i>C. Publiek-Private Samenwerkingsverbanden</i> <i>D. OCMW-verenigingen</i> <i>E. Andere financiële vaste activa</i>			
II. Verkoop van materiële vaste activa			
<i>A. Gemeenschapsgoederen en bedrijfsmatige materiële vaste activa</i> 1. Terreinen en gebouwen 2. Wegen en overige infrastructuur 3. Roerende goederen 4. Leasing en soortgelijke rechten 6. Erfgoed <i>B. Overige materiële vaste activa</i> 1. Terreinen en gebouwen 2. Roerende goederen <i>C. Ontvangen vooruitbetalingen op de verkoop van materiële vaste activa</i>			
III. Verkoop van immateriële vaste activa			
IV. Investeringssubsidies en -schenkingen			
TOTAAL ONTVANGSTEN			

J4: De rekening van een afgesloten investeringsenveloppe

Jaarrekening 2019	Enveloppe 2019/ICT - Investerings 2019 ICT		
	Totaal aan- rekeningen	Eindbudget	Initieel budget
DEEL 1: UITGAVEN			
I. Investerings in financiële vaste activa			
<i>A. Extern verzelfstandigde agentschappen</i>			
<i>B. Intergemeentelijke samenwerkingsverbanden en soortgelijke entiteiten</i>			
<i>C. Publiek-Private Samenwerkingsverbanden</i>			
<i>D. OCMW-verenigingen</i>			
<i>E. Andere financiële vaste activa</i>			
II. Investerings in materiële vaste activa	28 218	40 600	40 600
<i>A. Gemeenschapsgoederen en bedrijfsmatige materiële vaste activa</i>	28 218	40 600	40 600
1. Terreinen en gebouwen			
2. Wegen en overige infrastructuur			
3. Roerende goederen	28 218	40 600	40 600
4. Leasing en soortgelijke rechten			
5. Erfgoed			
<i>B. Overige materiële vaste activa</i>			
1. Onroerende goederen			
2. Roerende goederen			
<i>C. Vooruitbetalingen op investeringen in materiële vaste activa</i>			
III. Investerings in immateriële vaste activa			
IV. Toegestane investeringssubsidies			
TOTAAL UITGAVEN	28 218	40 600	40 600

J4: De rekening van een afgesloten investeringsenveloppe

Jaarrekening 2019	Enveloppe 2019/ICT - Investeringsen 2019 ICT		
	Totaal aan- rekeningen	Eindbudget	Initieel budget
DEEL 2: ONTVANGSTEN			
I. Verkoop van financiële vaste activa			
<i>A. Extern verzelfstandigde agentschappen</i>			
<i>B. Intergemeentelijke samenwerkingsverbanden en soortgelijke entiteiten</i>			
<i>C. Publiek-Private Samenwerkingsverbanden</i>			
<i>D. OCMW-verenigingen</i>			
<i>E. Andere financiële vaste activa</i>			
II. Verkoop van materiële vaste activa			
<i>A. Gemeenschapsgoederen en bedrijfsmatige materiële vaste activa</i>			
1. Terreinen en gebouwen			
2. Wegen en overige infrastructuur			
3. Roerende goederen			
4. Leasing en soortgelijke rechten			
6. Erfgoed			
<i>B. Overige materiële vaste activa</i>			
1. Terreinen en gebouwen			
2. Roerende goederen			
<i>C. Ontvangen vooruitbetalingen op de verkoop van materiële vaste activa</i>			
III. Verkoop van immateriële vaste activa			
IV. Investeringsubsidies en -schenkingen			
TOTAAL ONTVANGSTEN			

J4: De rekening van een afgesloten investeringsenveloppe

Jaarrekening 2019	Enveloppe 2019/Integratie - Investeringsen 2019 integratie		
	Totaal aan- rekeningen	Eindbudget	Initieel budget
DEEL 1: UITGAVEN			
I. Investeringsen in financiële vaste activa			
<i>A. Extern verzelfstandigde agentschappen</i>			
<i>B. Intergemeentelijke samenwerkingsverbanden en soortgelijke entiteiten</i>			
<i>C. Publiek-Private Samenwerkingsverbanden</i>			
<i>D. OCMW-verenigingsen</i>			
<i>E. Andere financiële vaste activa</i>			
II. Investeringsen in materiële vaste activa	37 558	38 630	38 630
<i>A. Gemeenschapsgoederen en bedrijfsmatige materiële vaste activa</i>	37 558	38 630	38 630
1. Terreinen en gebouwen			
2. Wegen en overige infrastructuur			
3. Roerende goederen	37 558	38 630	38 630
4. Leasing en soortgelijke rechten			
5. Erfgoed			
<i>B. Overige materiële vaste activa</i>			
1. Onroerende goederen			
2. Roerende goederen			
<i>C. Vooruitbetalingen op investeringsen in materiële vaste activa</i>			
III. Investeringsen in immateriële vaste activa			
IV. Toegestane investeringsubsidies			
TOTAAL UITGAVEN	37 558	38 630	38 630

J4: De rekening van een afgesloten investeringsenveloppe

Jaarrekening 2019	Enveloppe 2019/Integratie - Investerings 2019 integratie		
	Totaal aan- rekeningen	Eindbudget	Initieel budget
DEEL 2: ONTVANGSTEN			
I. Verkoop van financiële vaste activa			
<i>A. Extern verzelfstandigde agentschappen</i>			
<i>B. Intergemeentelijke samenwerkingsverbanden en soortgelijke entiteiten</i>			
<i>C. Publiek-Private Samenwerkingsverbanden</i>			
<i>D. OCMW-verenigingen</i>			
<i>E. Andere financiële vaste activa</i>			
II. Verkoop van materiële vaste activa			
<i>A. Gemeenschapsgoederen en bedrijfsmatige materiële vaste activa</i>			
1. Terreinen en gebouwen			
2. Wegen en overige infrastructuur			
3. Roerende goederen			
4. Leasing en soortgelijke rechten			
6. Erfgoed			
<i>B. Overige materiële vaste activa</i>			
1. Terreinen en gebouwen			
2. Roerende goederen			
<i>C. Ontvangen vooruitbetalingen op de verkoop van materiële vaste activa</i>			
III. Verkoop van immateriële vaste activa			
IV. Investeringsubsidies en -schenkingen			
TOTAAL ONTVANGSTEN			

J4: De rekening van een afgesloten investeringsenveloppe

Jaarrekening 2019	Enveloppe 2019/Kouterhof - Investerings 2019 WZC		
	Totaal aan- rekeningen	Eindbudget	Initieel budget
DEEL 1: UITGAVEN			
I. Investerings in financiële vaste activa			
<i>A. Extern verzelfstandigde agentschappen</i>			
<i>B. Intergemeentelijke samenwerkingsverbanden en soortgelijke entiteiten</i>			
<i>C. Publiek-Private Samenwerkingsverbanden</i>			
<i>D. OCMW-verenigings</i>			
<i>E. Andere financiële vaste activa</i>			
II. Investerings in materiële vaste activa	89 967	128 000	131 000
<i>A. Gemeenschapsgoederen en bedrijfsmatige materiële vaste activa</i>	<i>89 967</i>	<i>128 000</i>	<i>131 000</i>
1. Terreinen en gebouwen	30 104	38 000	41 000
2. Wegen en overige infrastructuur			
3. Roerende goederen	59 863	90 000	90 000
4. Leasing en soortgelijke rechten			
5. Erfgoed			
<i>B. Overige materiële vaste activa</i>			
1. Onroerende goederen			
2. Roerende goederen			
<i>C. Vooruitbetalingen op investeringen in materiële vaste activa</i>			
III. Investerings in immateriële vaste activa			
IV. Toegestane investeringssubsidies			
TOTAAL UITGAVEN	89 967	128 000	131 000

J4: De rekening van een afgesloten investeringsenveloppe

Jaarrekening 2019	Enveloppe 2019/Kouterhof - Investerings 2019 WZC		
	Totaal aan- rekeningen	Eindbudget	Initieel budget
DEEL 2: ONTVANGSTEN			
I. Verkoop van financiële vaste activa			
<i>A. Extern verzelfstandigde agentschappen</i>			
<i>B. Intergemeentelijke samenwerkingsverbanden en soortgelijke entiteiten</i>			
<i>C. Publiek-Private Samenwerkingsverbanden</i>			
<i>D. OCMW-verenigingen</i>			
<i>E. Andere financiële vaste activa</i>			
II. Verkoop van materiële vaste activa			
<i>A. Gemeenschapsgoederen en bedrijfsmatige materiële vaste activa</i>			
1. Terreinen en gebouwen			
2. Wegen en overige infrastructuur			
3. Roerende goederen			
4. Leasing en soortgelijke rechten			
6. Erfgoed			
<i>B. Overige materiële vaste activa</i>			
1. Terreinen en gebouwen			
2. Roerende goederen			
<i>C. Ontvangen vooruitbetalingen op de verkoop van materiële vaste activa</i>			
III. Verkoop van immateriële vaste activa			
IV. Investeringsubsidies en -schenkingen			
TOTAAL ONTVANGSTEN			

J4: De rekening van een afgesloten investeringsenveloppe

Jaarrekening 2019	Enveloppe 2019/LOI - Investerings 2019 LOI		
	Totaal aan- rekeningen	Eindbudget	Initieel budget
DEEL 1: UITGAVEN			
I. Investerings in financiële vaste activa			
<i>A. Extern verzelfstandigde agentschappen</i>			
<i>B. Intergemeentelijke samenwerkingsverbanden en soortgelijke entiteiten</i>			
<i>C. Publiek-Private Samenwerkingsverbanden</i>			
<i>D. OCMW-verenigingen</i>			
<i>E. Andere financiële vaste activa</i>			
II. Investerings in materiële vaste activa	14 124	30 000	30 000
<i>A. Gemeenschapsgoederen en bedrijfsmatige materiële vaste activa</i>	14 124	30 000	30 000
1. Terreinen en gebouwen	14 124	30 000	30 000
2. Wegen en overige infrastructuur			
3. Roerende goederen			
4. Leasing en soortgelijke rechten			
5. Erfgoed			
<i>B. Overige materiële vaste activa</i>			
1. Onroerende goederen			
2. Roerende goederen			
<i>C. Vooruitbetalingen op investeringen in materiële vaste activa</i>			
III. Investerings in immateriële vaste activa			
IV. Toegestane investeringssubsidies			
TOTAAL UITGAVEN	14 124	30 000	30 000

J4: De rekening van een afgesloten investeringsenveloppe

Jaarrekening 2019	Enveloppe 2019/LOI - Investeringsenveloppen 2019 LOI		
	Totaal aan- rekeningen	Eindbudget	Initieel budget
DEEL 2: ONTVANGSTEN			
I. Verkoop van financiële vaste activa			
<i>A. Extern verzelfstandigde agentschappen</i> <i>B. Intergemeentelijke samenwerkingsverbanden en soortgelijke entiteiten</i> <i>C. Publiek-Private Samenwerkingsverbanden</i> <i>D. OCMW-verenigingen</i> <i>E. Andere financiële vaste activa</i>			
II. Verkoop van materiële vaste activa			
<i>A. Gemeenschapsgoederen en bedrijfsmatige materiële vaste activa</i> 1. Terreinen en gebouwen 2. Wegen en overige infrastructuur 3. Roerende goederen 4. Leasing en soortgelijke rechten 6. Erfgoed <i>B. Overige materiële vaste activa</i> 1. Terreinen en gebouwen 2. Roerende goederen <i>C. Ontvangen vooruitbetalingen op de verkoop van materiële vaste activa</i>			
III. Verkoop van immateriële vaste activa			
IV. Investeringssubsidies en -schenkingen			
TOTAAL ONTVANGSTEN			

J4: De rekening van een afgesloten investeringsenveloppe

Jaarrekening 2019	Enveloppe 2019/Rak - Investeringsen 2019		
	Totaal aan- rekeningen	Eindbudget	Initieel budget
DEEL 1: UITGAVEN			
I. Investeringsen in financiële vaste activa			
<i>A. Extern verzelfstandigde agentschappen</i>			
<i>B. Intergemeentelijke samenwerkingsverbanden en soortgelijke entiteiten</i>			
<i>C. Publiek-Private Samenwerkingsverbanden</i>			
<i>D. OCMW-verenigingsen</i>			
<i>E. Andere financiële vaste activa</i>			
II. Investeringsen in materiële vaste activa	4 395	10 500	16 000
<i>A. Gemeenschapsgoederen en bedrijfsmatige materiële vaste activa</i>	4 395	10 500	16 000
1. Terreinen en gebouwen		3 000	6 000
2. Wegen en overige infrastructuur			
3. Roerende goederen	4 395	7 500	10 000
4. Leasing en soortgelijke rechten			
5. Erfgoed			
<i>B. Overige materiële vaste activa</i>			
1. Onroerende goederen			
2. Roerende goederen			
<i>C. Vooruitbetalingen op investeringsen in materiële vaste activa</i>			
III. Investeringsen in immateriële vaste activa			
IV. Toegestane investeringsubsidies			
TOTAAL UITGAVEN	4 395	10 500	16 000

J4: De rekening van een afgesloten investeringsenveloppe

Jaarrekening 2019	Enveloppe 2019/Rak - Investeringsenveloppen 2019		
	Totaal aan- rekeningen	Eindbudget	Initieel budget
DEEL 2: ONTVANGSTEN			
I. Verkoop van financiële vaste activa			
<i>A. Extern verzelfstandigde agentschappen</i>			
<i>B. Intergemeentelijke samenwerkingsverbanden en soortgelijke entiteiten</i>			
<i>C. Publiek-Private Samenwerkingsverbanden</i>			
<i>D. OCMW-verenigingen</i>			
<i>E. Andere financiële vaste activa</i>			
II. Verkoop van materiële vaste activa			
<i>A. Gemeenschapsgoederen en bedrijfsmatige materiële vaste activa</i>			
1. Terreinen en gebouwen			
2. Wegen en overige infrastructuur			
3. Roerende goederen			
4. Leasing en soortgelijke rechten			
6. Erfgoed			
<i>B. Overige materiële vaste activa</i>			
1. Terreinen en gebouwen			
2. Roerende goederen			
<i>C. Ontvangen vooruitbetalingen op de verkoop van materiële vaste activa</i>			
III. Verkoop van immateriële vaste activa			
IV. Investeringsubsidies en -schenkingen			
TOTAAL ONTVANGSTEN			

J4: De rekening van een afgesloten investeringsenveloppe

Jaarrekening 2019	Enveloppe 2019/Reinaert - Investeringsen 2019 DC De		
	Totaal aan- rekeningen	Eindbudget	Initieel budget
DEEL 1: UITGAVEN			
I. Investeringsen in financiële vaste activa			
<i>A. Extern verzelfstandigde agentschappen</i>			
<i>B. Intergemeentelijke samenwerkingsverbanden en soortgelijke entiteiten</i>			
<i>C. Publiek-Private Samenwerkingsverbanden</i>			
<i>D. OCMW-verenigingsen</i>			
<i>E. Andere financiële vaste activa</i>			
II. Investeringsen in materiële vaste activa			10 000
<i>A. Gemeenschapsgoederen en bedrijfsmatige materiële vaste activa</i>			10 000
1. Terreinen en gebouwen			
2. Wegen en overige infrastructuur			
3. Roerende goederen			10 000
4. Leasing en soortgelijke rechten			
5. Erfgoed			
<i>B. Overige materiële vaste activa</i>			
1. Onroerende goederen			
2. Roerende goederen			
<i>C. Vooruitbetalingen op investeringsen in materiële vaste activa</i>			
III. Investeringsen in immateriële vaste activa			
IV. Toegestane investeringsubsidies			
TOTAAL UITGAVEN			10 000

J4: De rekening van een afgesloten investeringsenveloppe

Jaarrekening 2019	Enveloppe 2019/Reinaert - Investerings 2019 DC De		
	Totaal aan- rekeningen	Eindbudget	Initieel budget
DEEL 2: ONTVANGSTEN			
I. Verkoop van financiële vaste activa			
<i>A. Extern verzelfstandigde agentschappen</i>			
<i>B. Intergemeentelijke samenwerkingsverbanden en soortgelijke entiteiten</i>			
<i>C. Publiek-Private Samenwerkingsverbanden</i>			
<i>D. OCMW-verenigingen</i>			
<i>E. Andere financiële vaste activa</i>			
II. Verkoop van materiële vaste activa			
<i>A. Gemeenschapsgoederen en bedrijfsmatige materiële vaste activa</i>			
1. Terreinen en gebouwen			
2. Wegen en overige infrastructuur			
3. Roerende goederen			
4. Leasing en soortgelijke rechten			
6. Erfgoed			
<i>B. Overige materiële vaste activa</i>			
1. Terreinen en gebouwen			
2. Roerende goederen			
<i>C. Ontvangen vooruitbetalingen op de verkoop van materiële vaste activa</i>			
III. Verkoop van immateriële vaste activa			
IV. Investeringsubsidies en -schenkingen			
TOTAAL ONTVANGSTEN			

J4: De rekening van een afgesloten investeringsenveloppe

Jaarrekening 2019	Enveloppe 2019/SFVlier - Investerings 2019 SF De		
	Totaal aan- rekeningen	Eindbudget	Initieel budget
DEEL 1: UITGAVEN			
I. Investerings in financiële vaste activa			
<i>A. Extern verzelfstandigde agentschappen</i>			
<i>B. Intergemeentelijke samenwerkingsverbanden en soortgelijke entiteiten</i>			
<i>C. Publiek-Private Samenwerkingsverbanden</i>			
<i>D. OCMW-verenigingen</i>			
<i>E. Andere financiële vaste activa</i>			
II. Investerings in materiële vaste activa	35 003	37 713	43 000
<i>A. Gemeenschapsgoederen en bedrijfsmatige materiële vaste activa</i>	35 003	37 713	43 000
1. Terreinen en gebouwen	27 713	30 423	37 000
2. Wegen en overige infrastructuur			
3. Roerende goederen	7 290	7 290	6 000
4. Leasing en soortgelijke rechten			
5. Erfgoed			
<i>B. Overige materiële vaste activa</i>			
1. Onroerende goederen			
2. Roerende goederen			
<i>C. Vooruitbetalingen op investeringen in materiële vaste activa</i>			
III. Investerings in immateriële vaste activa			
IV. Toegestane investeringssubsidies			
TOTAAL UITGAVEN	35 003	37 713	43 000

J4: De rekening van een afgesloten investeringsenveloppe

Jaarrekening 2019	Enveloppe 2019/SFVlier - Investerings 2019 SF De		
	Totaal aan- rekeningen	Eindbudget	Initieel budget
DEEL 2: ONTVANGSTEN			
I. Verkoop van financiële vaste activa			
<i>A. Extern verzelfstandigde agentschappen</i>			
<i>B. Intergemeentelijke samenwerkingsverbanden en soortgelijke entiteiten</i>			
<i>C. Publiek-Private Samenwerkingsverbanden</i>			
<i>D. OCMW-verenigingen</i>			
<i>E. Andere financiële vaste activa</i>			
II. Verkoop van materiële vaste activa			
<i>A. Gemeenschapsgoederen en bedrijfsmatige materiële vaste activa</i>			
1. Terreinen en gebouwen			
2. Wegen en overige infrastructuur			
3. Roerende goederen			
4. Leasing en soortgelijke rechten			
6. Erfgoed			
<i>B. Overige materiële vaste activa</i>			
1. Terreinen en gebouwen			
2. Roerende goederen			
<i>C. Ontvangen vooruitbetalingen op de verkoop van materiële vaste activa</i>			
III. Verkoop van immateriële vaste activa			
IV. Investeringsubsidies en -schenkingen			
TOTAAL ONTVANGSTEN			

J4: De rekening van een afgesloten investeringsenveloppe

Jaarrekening 2019	Enveloppe 2019/SFlijs - Investerings 2019 SF De		
	Totaal aan- rekeningen	Eindbudget	Initieel budget
DEEL 1: UITGAVEN			
I. Investerings in financiële vaste activa			
<i>A. Extern verzelfstandigde agentschappen</i>			
<i>B. Intergemeentelijke samenwerkingsverbanden en soortgelijke entiteiten</i>			
<i>C. Publiek-Private Samenwerkingsverbanden</i>			
<i>D. OCMW-verenigingen</i>			
<i>E. Andere financiële vaste activa</i>			
II. Investerings in materiële vaste activa	66 495	74 263	100 000
<i>A. Gemeenschapsgoederen en bedrijfsmatige materiële vaste activa</i>	66 495	74 263	100 000
1. Terreinen en gebouwen	24 263	24 263	25 000
2. Wegen en overige infrastructuur			
3. Roerende goederen	42 232	50 000	75 000
4. Leasing en soortgelijke rechten			
5. Erfgoed			
<i>B. Overige materiële vaste activa</i>			
1. Onroerende goederen			
2. Roerende goederen			
<i>C. Vooruitbetalingen op investeringen in materiële vaste activa</i>			
III. Investerings in immateriële vaste activa			
IV. Toegestane investeringssubsidies			
TOTAAL UITGAVEN	66 495	74 263	100 000

J4: De rekening van een afgesloten investeringsenveloppe

Jaarrekening 2019	Enveloppe 2019/SFlijs - Investeringsen 2019 SF De		
	Totaal aan- rekeningen	Eindbudget	Initieel budget
DEEL 2: ONTVANGSTEN			
I. Verkoop van financiële vaste activa			
<i>A. Extern verzelfstandigde agentschappen</i>			
<i>B. Intergemeentelijke samenwerkingsverbanden en soortgelijke entiteiten</i>			
<i>C. Publiek-Private Samenwerkingsverbanden</i>			
<i>D. OCMW-verenigingen</i>			
<i>E. Andere financiële vaste activa</i>			
II. Verkoop van materiële vaste activa			
<i>A. Gemeenschapsgoederen en bedrijfsmatige materiële vaste activa</i>			
1. Terreinen en gebouwen			
2. Wegen en overige infrastructuur			
3. Roerende goederen			
4. Leasing en soortgelijke rechten			
6. Erfgoed			
<i>B. Overige materiële vaste activa</i>			
1. Terreinen en gebouwen			
2. Roerende goederen			
<i>C. Ontvangen vooruitbetalingen op de verkoop van materiële vaste activa</i>			
III. Verkoop van immateriële vaste activa			
IV. Investeringsubsidies en -schenkingen			
TOTAAL ONTVANGSTEN			

J4: De rekening van een afgesloten investeringsenveloppe

Jaarrekening 2019	Enveloppe 2019/Vervoer - Investerings 2019 vervoer		
	Totaal aan- rekeningen	Eindbudget	Initieel budget
DEEL 1: UITGAVEN			
I. Investerings in financiële vaste activa			
<i>A. Extern verzelfstandigde agentschappen</i>			
<i>B. Intergemeentelijke samenwerkingsverbanden en soortgelijke entiteiten</i>			
<i>C. Publiek-Private Samenwerkingsverbanden</i>			
<i>D. OCMW-verenigingen</i>			
<i>E. Andere financiële vaste activa</i>			
II. Investerings in materiële vaste activa	30 255	33 705	25 000
<i>A. Gemeenschapsgoederen en bedrijfsmatige materiële vaste activa</i>	30 255	33 705	25 000
1. Terreinen en gebouwen			
2. Wegen en overige infrastructuur			
3. Roerende goederen	30 255	33 705	25 000
4. Leasing en soortgelijke rechten			
5. Erfgoed			
<i>B. Overige materiële vaste activa</i>			
1. Onroerende goederen			
2. Roerende goederen			
<i>C. Vooruitbetalingen op investeringen in materiële vaste activa</i>			
III. Investerings in immateriële vaste activa			
IV. Toegestane investeringssubsidies			
TOTAAL UITGAVEN	30 255	33 705	25 000

J4: De rekening van een afgesloten investeringsenveloppe

Jaarrekening 2019	Enveloppe 2019/Vervoer - Investerings 2019 vervoer		
	Totaal aan- rekeningen	Eindbudget	Initieel budget
DEEL 2: ONTVANGSTEN			
I. Verkoop van financiële vaste activa			
<i>A. Extern verzelfstandigde agentschappen</i>			
<i>B. Intergemeentelijke samenwerkingsverbanden en soortgelijke entiteiten</i>			
<i>C. Publiek-Private Samenwerkingsverbanden</i>			
<i>D. OCMW-verenigingen</i>			
<i>E. Andere financiële vaste activa</i>			
II. Verkoop van materiële vaste activa			
<i>A. Gemeenschapsgoederen en bedrijfsmatige materiële vaste activa</i>			
1. Terreinen en gebouwen			
2. Wegen en overige infrastructuur			
3. Roerende goederen			
4. Leasing en soortgelijke rechten			
6. Erfgoed			
<i>B. Overige materiële vaste activa</i>			
1. Terreinen en gebouwen			
2. Roerende goederen			
<i>C. Ontvangen vooruitbetalingen op de verkoop van materiële vaste activa</i>			
III. Verkoop van immateriële vaste activa			
IV. Investeringsubsidies en -schenkingen			
TOTAAL ONTVANGSTEN			

J4: De rekening van een afgesloten investeringsenveloppe

Jaarrekening 2019	Enveloppe 2019/elec - Investerings 2019		
	Totaal aan- rekeningen	Eindbudget	Initieel budget
DEEL 1: UITGAVEN			
I. Investerings in financiële vaste activa			
<i>A. Extern verzelfstandigde agentschappen</i>			
<i>B. Intergemeentelijke samenwerkingsverbanden en soortgelijke entiteiten</i>			
<i>C. Publiek-Private Samenwerkingsverbanden</i>			
<i>D. OCMW-verenigingen</i>			
<i>E. Andere financiële vaste activa</i>			
II. Investerings in materiële vaste activa	22 291	25 725	35 725
<i>A. Gemeenschapsgoederen en bedrijfsmatige materiële vaste activa</i>	22 291	25 725	35 725
1. Terreinen en gebouwen	22 291	25 725	35 725
2. Wegen en overige infrastructuur			
3. Roerende goederen			
4. Leasing en soortgelijke rechten			
5. Erfgoed			
<i>B. Overige materiële vaste activa</i>			
1. Onroerende goederen			
2. Roerende goederen			
<i>C. Vooruitbetalingen op investeringen in materiële vaste activa</i>			
III. Investerings in immateriële vaste activa			
IV. Toegestane investeringssubsidies			
TOTAAL UITGAVEN	22 291	25 725	35 725

J4: De rekening van een afgesloten investeringsenveloppe

Jaarrekening 2019	Enveloppe 2019/elec - Investeringsenveloppen 2019		
	Totaal aan- rekeningen	Eindbudget	Initieel budget
DEEL 2: ONTVANGSTEN			
I. Verkoop van financiële vaste activa			
<i>A. Extern verzelfstandigde agentschappen</i>			
<i>B. Intergemeentelijke samenwerkingsverbanden en soortgelijke entiteiten</i>			
<i>C. Publiek-Private Samenwerkingsverbanden</i>			
<i>D. OCMW-verenigingen</i>			
<i>E. Andere financiële vaste activa</i>			
II. Verkoop van materiële vaste activa			
<i>A. Gemeenschapsgoederen en bedrijfsmatige materiële vaste activa</i>			
1. Terreinen en gebouwen			
2. Wegen en overige infrastructuur			
3. Roerende goederen			
4. Leasing en soortgelijke rechten			
6. Erfgoed			
<i>B. Overige materiële vaste activa</i>			
1. Terreinen en gebouwen			
2. Roerende goederen			
<i>C. Ontvangen vooruitbetalingen op de verkoop van materiële vaste activa</i>			
III. Verkoop van immateriële vaste activa			
IV. Investeringsubsidies en -schenkingen			
TOTAAL ONTVANGSTEN			

J4: De rekening van een afgesloten investeringsenveloppe

Jaarrekening 2019	Enveloppe 2019/keuken - Investerings 2019 keuken		
	Totaal aan- rekeningen	Eindbudget	Initieel budget
DEEL 1: UITGAVEN			
I. Investerings in financiële vaste activa			
<i>A. Extern verzelfstandigde agentschappen</i>			
<i>B. Intergemeentelijke samenwerkingsverbanden en soortgelijke entiteiten</i>			
<i>C. Publiek-Private Samenwerkingsverbanden</i>			
<i>D. OCMW-verenigingen</i>			
<i>E. Andere financiële vaste activa</i>			
II. Investerings in materiële vaste activa		22 500	25 000
<i>A. Gemeenschapsgoederen en bedrijfsmatige materiële vaste activa</i>		22 500	25 000
1. Terreinen en gebouwen		2 500	5 000
2. Wegen en overige infrastructuur			
3. Roerende goederen		20 000	20 000
4. Leasing en soortgelijke rechten			
5. Erfgoed			
<i>B. Overige materiële vaste activa</i>			
1. Onroerende goederen			
2. Roerende goederen			
<i>C. Vooruitbetalingen op investeringen in materiële vaste activa</i>			
III. Investerings in immateriële vaste activa			
IV. Toegestane investeringssubsidies			
TOTAAL UITGAVEN		22 500	25 000

J4: De rekening van een afgesloten investeringsenveloppe

Jaarrekening 2019	Enveloppe 2019/keuken - Investerings 2019 keuken		
	Totaal aan- rekeningen	Eindbudget	Initieel budget
DEEL 2: ONTVANGSTEN			
I. Verkoop van financiële vaste activa			
<i>A. Extern verzelfstandigde agentschappen</i>			
<i>B. Intergemeentelijke samenwerkingsverbanden en soortgelijke entiteiten</i>			
<i>C. Publiek-Private Samenwerkingsverbanden</i>			
<i>D. OCMW-verenigingen</i>			
<i>E. Andere financiële vaste activa</i>			
II. Verkoop van materiële vaste activa			
<i>A. Gemeenschapsgoederen en bedrijfsmatige materiële vaste activa</i>			
1. Terreinen en gebouwen			
2. Wegen en overige infrastructuur			
3. Roerende goederen			
4. Leasing en soortgelijke rechten			
6. Erfgoed			
<i>B. Overige materiële vaste activa</i>			
1. Terreinen en gebouwen			
2. Roerende goederen			
<i>C. Ontvangen vooruitbetalingen op de verkoop van materiële vaste activa</i>			
III. Verkoop van immateriële vaste activa			
IV. Investeringsubsidies en -schenkingen			
TOTAAL ONTVANGSTEN			

J4: De rekening van een afgesloten investeringsenveloppe

Jaarrekening 2019	Enveloppe 2019/patrimoniu - Investerings 2019 Patrimonium		
	Totaal aan- rekeningen	Eindbudget	Initieel budget
DEEL 1: UITGAVEN			
I. Investerings in financiële vaste activa			
<i>A. Extern verzelfstandigde agentschappen</i> <i>B. Intergemeentelijke samenwerkingsverbanden en soortgelijke entiteiten</i> <i>C. Publiek-Private Samenwerkingsverbanden</i> <i>D. OCMW-verenigingen</i> <i>E. Andere financiële vaste activa</i>			
II. Investerings in materiële vaste activa			
<i>A. Gemeenschapsgoederen en bedrijfsmatige materiële vaste activa</i> 1. Terreinen en gebouwen 2. Wegen en overige infrastructuur 3. Roerende goederen 4. Leasing en soortgelijke rechten 5. Erfgoed <i>B. Overige materiële vaste activa</i> 1. Onroerende goederen 2. Roerende goederen <i>C. Vooruitbetalingen op investeringen in materiële vaste activa</i>			
III. Investerings in immateriële vaste activa			10 000
IV. Toegestane investeringssubsidies			
TOTAAL UITGAVEN			10 000

J4: De rekening van een afgesloten investeringsenveloppe

Jaarrekening 2019	Enveloppe 2019/patrimoniu - Investerings 2019 Patrimonium		
	Totaal aan- rekeningen	Eindbudget	Initieel budget
DEEL 2: ONTVANGSTEN			
I. Verkoop van financiële vaste activa			
<i>A. Extern verzelfstandigde agentschappen</i> <i>B. Intergemeentelijke samenwerkingsverbanden en soortgelijke entiteiten</i> <i>C. Publiek-Private Samenwerkingsverbanden</i> <i>D. OCMW-verenigingen</i> <i>E. Andere financiële vaste activa</i>			
II. Verkoop van materiële vaste activa			
<i>A. Gemeenschapsgoederen en bedrijfsmatige materiële vaste activa</i> 1. Terreinen en gebouwen 2. Wegen en overige infrastructuur 3. Roerende goederen 4. Leasing en soortgelijke rechten 6. Erfgoed <i>B. Overige materiële vaste activa</i> 1. Terreinen en gebouwen 2. Roerende goederen <i>C. Ontvangen vooruitbetalingen op de verkoop van materiële vaste activa</i>			
III. Verkoop van immateriële vaste activa			
IV. Investeringsubsidies en -schenkingen			
TOTAAL ONTVANGSTEN			

Destelbergen
Kouterlaan 19 - 9070 Heusden
NIS-code 44013

Algemeen Directeur : Deryckere Gert
Financieel Directeur : Demeulenaere Elke

J5 : De liquiditeitenrekening

Jaarrekening 2019

Financiële nota Jaarrekening 2019
Afdrukdatum : 21/04/2020
Volgnummer algemeen journaal : 2019/17261
Volgnummer budgettair journaal : 2019/95320

RESULTAAT OP KASBASIS	Jaarrekening	Eindbudget	Initieel budget
I. Exploitantiebudget (B-A)	792 111	638 029	153 874
<i>A. Uitgaven</i>	11 364 819	11 595 826	12 086 048
<i>B. Ontvangsten</i>	12 156 930	12 233 855	12 239 922
1.a. Belastingen en boetes			
1.b. Algemene werkingsbijdrage van andere lokale overheden	2 536 265	2 536 265	2 536 264
1.c. Tussenkost door derden in het tekort van het boekjaar			
2. Overige	9 620 665	9 697 590	9 703 658
II. Investeringsbudget (B-A)	- 330 286	- 463 049	- 504 368
<i>A. Uitgaven</i>	396 275	529 039	570 355
<i>B. Ontvangsten</i>	65 989	65 989	65 987
III. Andere (B-A)	- 160 999	- 160 999	- 160 999
<i>A. Uitgaven</i>	160 999	160 999	160 999
1. Aflossing financiële schulden	160 999	160 999	160 999
a. Periodieke aflossingen	160 999	160 999	160 999
b. Niet-periodieke aflossingen			
2. Toegestane leningen			
3. Overige transacties			
<i>B. Ontvangsten</i>			
1. Op te nemen leningen en leasings			
2. Terugvordering van aflossingen van financiële schulden			
a. Periodieke terugvorderingen			
b. Niet-periodieke terugvorderingen			
3. Overige transacties			
IV. Budgettaire resultaat boekjaar (I+II+III)	300 826	13 981	- 511 493
<i>V. Gecumuleerde budgettaire resultaat vorig boekjaar</i>	2 617 673	2 617 673	1 824 619
VI. Gecumuleerde budgettaire resultaat (IV+V)	2 918 500	2 631 654	1 313 126
VII. Bestemde gelden (toestand op 31 december)	305 371	299 254	299 254
<i>A. Bestemde gelden voor exploitatie</i>			
<i>B. Bestemde gelden voor investeringen</i>	305 371	299 254	299 254
<i>C. Bestemde gelden voor andere verrichtingen</i>			
VIII. Resultaat op kasbasis (VI-VII)	2 613 128	2 332 400	1 013 872

Bestemde gelden	Bedrag op 1/1	Mutatie			Bedrag op 31/12
		Jaar-rekening	Eindbudget	Initieel budget	
I. Exploitatie					
II. Investerings	263 326	42 045	299 254	299 254	305 371
Bevek Vlierbes			22 806	22 806	
Subsidie Triangel					
Opgebouwd fonds Lijsterbes			211 600	211 600	
Bevek Lijsterbes			19 236	19 236	
overdracht2018	263 326	0			263 326
boeking sf		42 045			42 045
Opgebrouw fonds Vlierbes			45 612	45 612	
III. Overige Verrichtingen					
Totaal bestemde gelden	263 326	42 045	299 254	299 254	305 371

De samenvatting van de algemene rekeningen

J6 De Balans per 31/12/2019

J7 De staat van opbrengsten en kosten per 31/12/2019

Destelbergen
Kouterlaan 19 - 9070 Heusden
NIS-code 44013

Algemeen Directeur : Deryckere Gert
Financieel Directeur : Demeulenaere Elke

J6 : De balans

Jaarrekening 2019

Financiële nota Jaarrekening 2019
Afdrukdatum : 21/04/2020
Volgnummer algemeen journaal : 2019/17261
Volgnummer budgettair journaal : 2019/95320

ACTIVA	Boekjaar	Vorig boekjaar
I. Vlottende activa	3 514 773	3 221 189
A. Liquide middelen en geldbeleggingen	2 253 317	1 712 925
B. Vorderingen op korte termijn	1 195 467	1 442 275
1. Vorderingen uit ruiltransacties	955 414	1 124 133
2. Vorderingen uit niet-ruiltransacties	240 053	318 142
C. Voorraden en bestellingen in uitvoering		
D. Overlopende rekeningen van het actief		
E. Vorderingen op lange termijn die binnen het jaar vervallen	65 989	65 989
II. Vaste activa	12 983 202	13 510 051
A. Vorderingen op lange termijn	654 945	720 935
1. Vorderingen uit ruiltransacties		
2. Vorderingen uit niet-ruiltransacties	654 945	720 935
B. Financiële vaste activa	51 617	51 617
1. Extern verzelfstandigde agentschappen		
2. Intergemeentelijke samenwerkingsverbanden en soortgelijke entiteiten		
3. Publiek-Private samenwerkingsverbanden		
4. OCMW-verenigingen		
5. Andere financiële vaste activa	51 617	51 617
C. Materiële vaste activa	12 276 639	12 737 499
1. Gemeenschapsgoederen	12 271 270	12 737 499
a. <i>Terreinen en gebouwen</i>	11 665 409	12 099 339
b. <i>Wegen en overige infrastructuur</i>		
c. <i>Installaties, machines en uitrusting</i>	361 770	420 887
d. <i>Meubilair, kantooruitrusting en rollend materieel</i>	230 757	210 606
e. <i>Leasing en soortgelijke rechten</i>		
f. <i>Erfgoed</i>	13 333	6 667
2. Bedrijfsmatige materiële vaste activa		
a. <i>Terreinen en gebouwen</i>		
b. <i>Installaties, machines en uitrusting</i>		
c. <i>Meubilair, kantooruitrusting en rollend materieel</i>		
d. <i>Leasing en soortgelijke rechten</i>		
3. Overige materiële vaste activa	5 369	
a. <i>Terreinen en gebouwen</i>	5 369	
b. <i>Roerende goederen</i>		
D. Immateriële vaste activa		
TOTAAL ACTIVA	16 497 975	16 731 241

PASSIVA	Boekjaar	Vorig boekjaar
I. Schulden	9 521 703	8 931 607
A. Schulden op korte termijn	1 337 726	1 242 863
1. Schulden uit ruiltransacties	969 675	1 053 600
a. Voorzieningen voor risico's en kosten	497 422	527 013
b. Financiële schulden		
c. Diverse schulden op korte termijn uit ruiltransacties	472 254	526 587
2. Schulden uit niet-ruiltransacties	75 355	28 264
3. Overlopende rekeningen van het passief		
4. Schulden op lange termijn die binnen het jaar vervallen	292 696	160 999
B. Schulden op lange termijn	8 183 977	7 688 744
1. Schulden uit ruiltransacties	8 183 977	7 688 744
a. Voorzieningen voor risico's en kosten	2 358 556	1 570 627
1. Pensioenen en soortgelijke verplichtingen	2 358 556	1 570 627
2. Overige risico's en kosten		
b. Financiële schulden	5 823 532	6 116 227
c. Diverse schulden op lange termijn uit ruiltransacties	1 890	1 890
2. Schulden uit niet-ruiltransacties		
II. Nettoactief	6 976 272	7 799 634
TOTAAL PASSIVA	16 497 975	16 731 241

Destelbergen
Kouterlaan 19 - 9070 Heusden
NIS-code 44013

Algemeen Directeur : Deryckere Gert
Financieel Directeur : Demeulenaere Elke

J7 : De staat van opbrengsten en kosten

Jaarrekening 2019

Financiële nota Jaarrekening 2019
Afdrukdatum : 21/04/2020
Volgnummer algemeen journaal : 2019/17261
Volgnummer budgettair journaal : 2019/95320

	Boekjaar	Vorig boekjaar
I. Kosten	12 980 292	12 494 555
A. Operationele kosten	12 804 107	12 316 125
1. Goederen en diensten	2 382 942	2 344 108
2. Bezoldigingen, sociale lasten en pensioenen	7 944 887	7 977 129
3. Afschrijvingen, waardeverminderingen en voorzieningen	1 615 472	1 109 402
4. Specifieke kosten sociale dienst OCMW	853 487	877 669
5. Toegestane werkingsubsidies		
6. Andere operationele kosten	7 318	7 817
B. Financiële kosten	176 184	178 430
C. Uitzonderlijke kosten		
1. Minderwaarden bij de realisatie van vaste activa		
2. Toegestane investeringssubsidies		
II. Opbrengsten	12 412 699	12 761 536
A. Operationele opbrengsten	12 151 178	12 471 533
1. Opbrengsten uit de werking	6 776 856	6 953 948
2. Fiscale opbrengsten en boetes		
3. Werkingssubsidies	4 311 023	4 337 515
<i>a. algemene werkingssubsidies</i>	4 115 490	4 123 336
<i>b. Specifieke werkingssubsidies</i>	195 533	214 179
4. Recuperatie specifieke kosten sociale dienst OCMW	1 054 510	1 146 508
5. Andere operationele opbrengsten	8 789	33 561
B. Financiële opbrengsten	261 521	290 003
C. Uitzonderlijke opbrengsten		
III. Overschot/Tekort van het boekjaar	- 567 592	266 981
A. Operationeel overschot/tekort	- 652 929	155 408
B. Financieel overschot/tekort	85 337	111 573
C. Uitzonderlijk overschot/tekort		
IV. Verwerking van het overschot of tekort van het boekjaar	- 567 592	266 981
A. Rechthebbenden uit het overschot van het boekjaar		
B. Tussenkost door derden in het tekort van het boekjaar		
C. Over te dragen overschot of tekort van het boekjaar	- 567 592	266 981

Toelichting bij de financiële nota

- B-RE** Verklaring materiële verschillen tussen budget en rekening (exploitatie)
- TJ1** Exploitatierekening per BDOM
- TJ2** Evolutie van de exploitatierekening
- TJ3** Investeringsverrichtingen per BDOM
- B-RI** Verklaring materiële verschillen tussen budget en rekening (investerings)
- TJ4** Evolutie van de investeringsverrichtingen
- TJ5** Stand kredieten per investeringsenveloppe
- TJ6** Evolutie van de liquiditeitenrekening
- S** Overzicht per beleidsveld van de toegestane werkings- en investeringssubsidies

MATERIËLE VERSCHILLEN TUSSEN BUDGET EN REKENING - EXPLOITATIE

UITGAVEN		Code	BOEKJAAR 2019	BUDGET 2019	VERSCHIL	VERKLARING
BELEIDSVELD						
0946	Thuisbezorgde maaltijden	613	29.580	58.000	-28.420	Dienstverlening is stopgezet per augustus 2019 (zie ook minder ontvangsten)
0110	Secretariaat	623	3.412	31.101	-27.688	Budgetwijziging doorgevoerd om verhoging maaltijdcheques naar 8 euro te concentreren, maar saldi op andere beleidsitems bleken voldoende (en verhoging budget dus niet nodig)
0948	Poetsdienst	6219	-351.977	-328.000	-23.977	Meer inkomsten sociale maribel dan voorzien
0902	Integratie van personen met vreemde herkomst	6482	2.836	17.000	-14.164	Uitgave dooft uit voor dit type vluchtelingen en verschuift naar LOI

ONTVANGSTEN		Code	BOEKJAAR 2019	BUDGET 2019	VERSCHIL	VERKLARING
BELEIDSVELD						
0953	Woon- en zorgcentra	700	1.791.888	1.909.500	-117.612	Maand december zonder voorschotten januari 2020 nav overdracht Zorgband
0953	Woon- en zorgcentra	7402	509.772	581.941	-72.169	Eindafrekeningen voor de subsidies te verrekenen in 2020 nav overdracht Zorgband
0900	Sociale bijstand	7481	242.711	201.777	40.934	Meer recuperatie steun in speciën en tussenkomst verblijfskosten rusthuizen
0953	Woon- en zorgcentra	701	232.910	200.000	32.910	Meer ontvangsten cafetaria en individueel nutsverbruik residenten WZC
0930	Sociale huisvesting	706	296.169	267.000	29.169	Stijgende lijn van aantal woningen in SVK
0900	Sociale bijstand	7480	329.797	301.000	28.797	Meer recuperatie van leefloon GPMI en van leefloon vreemdelingenregister
0951	Dienstencentra	7405	2.688	30.000	-27.312	Regularisatie subsidie nav overdracht zorgband (subsidie geboekt op jaar-1)
0903	Lokale opvanginitiatieven voor asielzoekers	7482	430.351	405.000	25.351	Inkomsten onderschat
0946	Thuisbezorgde maaltijden	700	32.911	58.000	-25.089	Dienstverlening is stopgezet per augustus 2019 (zie ook minder uitgaven)
0952	Assistentiewoningen	700	460.165	443.000	17.165	Meer ontvangsten voor individueel nutsverbruik dan voorzien
0904	Activering van tewerkstelling	7405	16.742		16.742	Enmalige extra subsidie door uitbetaling vanuit PWA
0900	Sociale bijstand	7405	16.742		16.742	Enmalige extra subsidie door uitbetaling vanuit PWA
0959	Overige verrichtingen betreffende ouderen	702	159.130	175.000	-15.870	Overschatting van rizivinkomsten DVC De Triangel
0959	Overige verrichtingen betreffende ouderen	701	15.785	30.200	-14.415	Minder interne doorfacturatie van en naar resident (betreft ook uitgavenpost)

Destelbergen
Kouterlaan 19 - 9070 Heusden
NIS-code 44013

Algemeen Directeur : Deryckere Gert
Financieel Directeur : Demeulenaere Elke

TJ1 : Exploitatierekening per beleidsdomein

Jaarrekening 2019

Financiële nota Jaarrekening 2019
Afdrukdatum : 21/04/2020
Volgnummer algemeen journaal : 2019/17261
Volgnummer budgettair journaal : 2019/95320

	Code	Totaal	Algemeen bestuur	Algemene financiering	Ouderenzorg	Sociale dienstverlening	Thuiszorg
I. Uitgaven		11.364.819	1.890.276	207.414	6.021.515	2.273.767	971.848
<i>A. Operationele Uitgaven</i>		<i>11.188.635</i>	<i>1.890.276</i>	<i>31.230</i>	<i>6.021.515</i>	<i>2.273.767</i>	<i>971.848</i>
1. Goederen en diensten	60/1	2.382.942	593.323	24.520	1.314.116	416.564	34.421
2. Bezoldigingen, sociale lasten en pensioenen	62	7.944.887	1.296.380		4.707.365	1.003.715	937.427
3. Specifieke kosten sociale dienst OCMW	648	853.487				853.487	
4. Toegestane werkingssubsidies	649						
5. Andere operationele uitgaven	640/7	7.318	574	6.710	34		
<i>B. Financiële uitgaven</i>	<i>65</i>	<i>176.184</i>		<i>176.184</i>			
<i>C. Rechthebbenden uit het overschot van het boekjaar</i>	<i>694</i>						
II. Ontvangsten		12.156.930	777.969	2.785.599	6.006.157	1.507.779	1.079.425
<i>A. Operationele ontvangsten</i>		<i>12.151.178</i>	<i>777.969</i>	<i>2.779.848</i>	<i>6.006.157</i>	<i>1.507.779</i>	<i>1.079.425</i>
1. Ontvangsten uit de werking	70	6.776.856	1.055	26.429	5.365.206	304.741	1.079.425
2. Fiscale ontvangsten en boetes	73						
3. Werkingssubsidies	740	4.311.023	769.336	2.753.419	639.741	148.528	
4. Recuperatie specifieke kosten OCMW	748	1.054.510				1.054.510	
5. Andere operationele ontvangsten	741/7	8.789	7.579		1.210		
<i>B. Financiële ontvangsten</i>	<i>75</i>	<i>5.751</i>		<i>5.751</i>			
<i>C. Tussenkost door derden in het tekort van het boekjaar</i>	<i>794</i>						
III. Saldo		792.111	-1.112.307	2.578.185	-15.358	-765.987	107.577

Destelbergen
Kouterlaan 19 - 9070 Heusden
NIS-code 44013

Algemeen Directeur : Deryckere Gert
Financieel Directeur : Demeulenaere Elke

TJ2 : Evolutie van de exploitatierekening

Jaarrekening 2019

Financiële nota Jaarrekening 2019
Afdrukdatum : 21/04/2020
Volgnummer algemeen journaal : 2019/17261
Volgnummer budgettair journaal : 2019/95320

	Code	Jaarrekening 2019	Jaarrekening 2018	Jaarrekening 2017
I. Uitgaven		11.364.819	11.385.154	11.061.533
<i>A. Operationele Uitgaven</i>		<i>11.188.635</i>	<i>11.206.723</i>	<i>10.881.212</i>
1. Goederen en diensten	60/1	2.382.942	2.344.108	2.179.829
2. Bezoldigingen, sociale lasten en pensioenen	62	7.944.887	7.977.129	7.845.198
3. Specifieke kosten sociale dienst OCMW	648	853.487	877.669	838.051
4. Toegestane werkingssubsidies	649			
5. Andere operationele uitgaven	640/7	7.318	7.817	18.134
<i>B. Financiële uitgaven</i>	<i>65</i>	<i>176.184</i>	<i>178.430</i>	<i>180.321</i>
<i>C. Rechthebbenden uit het overschot van het boekjaar</i>	<i>694</i>			
II. Ontvangsten		12.156.930	12.439.625	12.241.689
<i>A. Operationele ontvangsten</i>		<i>12.151.178</i>	<i>12.439.013</i>	<i>12.239.072</i>
1. Ontvangsten uit de werking	70	6.776.856	6.953.948	6.779.998
2. Fiscale ontvangsten en boetes				
a. Aanvullende belastingen				
- Opcentiemen op de onroerende voorheffing	7300			
- Aanvullende belasting op de personenbelasting	7301			
- Andere aanvullende belasting	7302/9			
b. Andere belastingen	731/9			
3. Werkingssubsidies		4.311.023	4.304.995	4.299.391
a. Algemene werkingssubsidies		4.115.490	4.123.336	4.088.616
- Gemeente- of provinciefonds	7400	217.154	209.591	205.127
- Gemeentelijke of provinciale bijdrage	7401	2.536.265	2.554.739	2.433.085
- Andere algemene werkingssubsidies	7402/4	1.362.072	1.359.005	1.450.404
b. Specifieke werkingssubsidies	7405/9	195.533	181.659	210.775
4. Recuperatie specifieke kosten sociale dienst OCMW	748	1.054.510	1.146.508	1.152.235
5. Andere operationele ontvangsten	741/7	8.789	33.561	7.448
<i>B. Financiële ontvangsten</i>	<i>75</i>	<i>5.751</i>	<i>612</i>	<i>2.617</i>
<i>C. Tussenkost door derden in het tekort van het boekjaar</i>	<i>794</i>			
III. Saldo		792.111	1.054.471	1.180.156

Destelbergen
Kouterlaan 19 - 9070 Heusden
NIS-code 44013

Algemeen Directeur : Deryckere Gert
Financieel Directeur : Demeulenaere Elke

TJ3 : Investeringsverrichtingen per beleidsdomein

Jaarrekening 2019

Financiële nota Jaarrekening 2019
Afdrukdatum : 21/04/2020
Volgnummer algemeen journaal : 2019/17261
Volgnummer budgettair journaal : 2019/95320

DEEL 1: UITGAVEN	Code	Totaal	Algemeen bestuur	Algemene financiering	Ouderenzorg	Sociale dienstverlening	Thuiszorg
I. Investerings in financiële vaste activa							
<i>A. Extern verzelfstandigde agentschappen</i>	280						
<i>B. Intergemeentelijke samenwerkingsverbanden en soortgelijke entiteiten</i>	281						
<i>C. Publiek-Private Samenwerkingsverbanden</i>	282						
<i>D. OCMW-verenigingen</i>	283						
<i>E. Andere financiële vaste activa</i>	284/8						
II. Investerings in materiële vaste activa		396.275	80.409	14.348	264.719	36.799	
<i>A. Gemeenschapsgoederen en bedrijfsmatige materiële vaste activa</i>		390.906	80.409	14.348	259.350	36.799	
1. Terreinen en gebouwen	220/3-9	142.230		14.348	110.317	17.564	
2. Wegen en overige infrastructuur	224/8						
3. Roerende goederen	23/4	241.676	80.409		142.033	19.235	
4. Leasing en soortgelijke rechten	25						
5. Erfgoed	27	7.000			7.000		
<i>B. Overige materiële vaste activa</i>		5.369			5.369		
1. Onroerende goederen	260/4	5.369			5.369		
2. Roerende goederen	265/9						
<i>C. Vooruitbetalingen op investeringen in materiële vaste activa</i>	2906						
III. Investerings in immateriële vaste activa	21						
IV. Toegestane investeringssubsidies	664						
TOTAAL UITGAVEN		396.275	80.409	14.348	264.719	36.799	

DEEL 2: ONTVANGSTEN	Code	Totaal	Algemeen bestuur	Algemene financiering	Ouderenzorg	Sociale dienstverlening	Thuiszorg
I. Verkoop van financiële vaste activa							
<i>A. Extern verzelfstandigde agentschappen</i>	280						
<i>B. Intergemeentelijke samenwerkingsverbanden en soortgelijke entiteiten</i>	281						
<i>C. Publiek-Private Samenwerkingsverbanden</i>	282						
<i>D. OCMW-verenigingen</i>	283						
<i>E. Andere financiële vaste activa</i>	284/8						
II. Verkoop van materiële vaste activa							
<i>A. Gemeenschapsgoederen en bedrijfsmatige materiële vaste activa</i>							
1. Terreinen en gebouwen	220/3-9						
2. Wegen en overige infrastructuur	224/8						
3. Roerende goederen	23/4						
4. Leasing en soortgelijke rechten	252						
5. Erfgoed	27						
<i>B. Overige materiële vaste activa</i>							
1. Onroerende goederen	260/4						
2. Roerende goederen	265/9						
<i>C. Ontvangen vooruitbetalingen op de verkoop van materiële vaste activa</i>	176						
III. Verkoop van immateriële vaste activa	21						
IV. Investeringssubsidies en -schenkingen	150-180 4951/2	65.989			65.989		
TOTAAL ONTVANGSTEN		65.989			65.989		

MATERIËLE VERSCHILLEN TUSSEN BUDGET EN REKENING - INVESTERINGEN

UITGAVEN		Code	BOEKJAAR 2019	BUDGET 2019	VERSCHIL	VERKLARING
BELEIDSVELD						
0953	Woon- en zorgcentra	230-0	12.115	46.342	-34.227	Bepaalde medische installatie voor WZC niet meer uitgevoerd in 2019
0119	Overige algemene diensten	231-0		20.000	-20.000	Investerings keuken WZC niet uitgevoerd in 2019
0903	Lokale opvanginitiatieven voor asielzoekers	221-0	14.124	30.000	-15.876	Kosten voor LOI in 2019 overschat (verdere fasering)
0119	Overige algemene diensten	240-0	80.409	95.377	-14.968	Kosten voor ICT in 2019 overschat (verdere fasering)

ONTVANGSTEN		Code	BOEKJAAR 2019	BUDGET 2019	VERSCHIL	VERKLARING
BELEIDSVELD						
		152-9				

Destelbergen
Kouterlaan 19 - 9070 Heusden
NIS-code 44013

Algemeen Directeur : Deryckere Gert
Financieel Directeur : Demeulenaere Elke

TJ4 : Evolutie van de investeringsverrichtingen

Jaarrekening 2019

Financiële nota Jaarrekening 2019
Afdrukdatum : 21/04/2020
Volgnummer algemeen journaal : 2019/17261
Volgnummer budgettair journaal : 2019/95320

DEEL 1: UITGAVEN	Code	Jaarrekening 2019	Jaarrekening 2018	Jaarrekening 2017
I. Investerings in financiële vaste activa				51.617
<i>A. Extern verzelfstandigde agentschappen</i>	280			
<i>B. Intergemeentelijke samenwerkingsverbanden en soortgelijke entiteiten</i>	281			
<i>C. Publiek-Private Samenwerkingsverbanden</i>	282			
<i>D. OCMW-verenigingen</i>	283			
<i>E. Andere financiële vaste activa</i>	284/8			51.617
II. Investerings in materiële vaste activa		396.275	413.951	829.573
<i>A. Gemeenschapsgoederen en bedrijfsmatige materiële vaste activa</i>		390.906	413.951	829.573
1. Terreinen en gebouwen	220/3-9	142.230	68.069	447.096
2. Wegen en overige infrastructuur	224/8			
3. Roerende goederen	23/4	241.676	345.881	382.476
4. Leasing en soortgelijke rechten	25			
5. Erfgoed	27	7.000		
<i>B. Overige materiële vaste activa</i>		5.369		
1. Onroerende goederen	260/4	5.369		
2. Roerende goederen	265/9			
<i>C. Vooruitbetalingen op investeringen in materiële vaste activa</i>	2906			
III. Investerings in immateriële vaste activa	21			
IV. Toegestane investeringssubsidies	664			
TOTAAL UITGAVEN		396.275	413.951	881.190

DEEL 2: ONTVANGSTEN	Code	Jaarrekening 2019	Jaarrekening 2018	Jaarrekening 2017
I. Verkoop van financiële vaste activa				
<i>A. Extern verzelfstandigde agentschappen</i>	280			
<i>B. Intergemeentelijke samenwerkingsverbanden en soortgelijke entiteiten</i>	281			
<i>C. Publiek-Private Samenwerkingsverbanden</i>	282			
<i>D. OCMW-verenigingen</i>	283			
<i>E. Andere financiële vaste activa</i>	284/8			
II. Verkoop van materiële vaste activa				
<i>A. Gemeenschapsgoederen en bedrijfsmatige materiële vaste activa</i>				
1. Terreinen en gebouwen	220/3-9			
2. Wegen en overige infrastructuur	224/8			
3. Roerende goederen	23/4			
4. Leasing en soortgelijke rechten	25			
5. Erfgoed	27			
<i>B. Overige materiële vaste activa</i>				
1. Onroerende goederen	260/4			
2. Roerende goederen	265/9			
<i>C. Ontvangen vooruitbetalingen op de verkoop van materiële vaste activa</i>	176			
III. Verkoop van immateriële vaste activa	21			
	150-180			
IV. Investeringssubsidies en -schenkingen	4951/2	65.989	65.989	65.989
TOTAAL ONTVANGSTEN		65.989	65.989	65.989

Destelbergen
Kouterlaan 19 - 9070 Heusden
NIS-code 44013

Algemeen Directeur : Deryckere Gert
Financieel Directeur : Demeulenaere Elke

TJ5 : Stand van de kredieten van de investeringsenveloppen

Jaarrekening 2019

Financiële nota Jaarrekening 2019
Afdrukdatum : 21/04/2020
Volgnummer algemeen journaal : 2019/17261
Volgnummer budgettair journaal : 2019/95320

Investeringsenveloppen	UITGAVEN					ONTVANGSTEN		
	Verbintenis-krediet	Vastleggingen	Verbintenis-krediet min vastleggingen	Aan-rekeningen	Verbintenis-krediet min aanrekeningen	Verbintenis-krediet	Aan-rekeningen	Verbintenis-krediet min aanrekeningen
2014/4 : Beveksubsidies SF De Lijsterbes						134.656	115.420	19.236
2014/5 : Investerings 011901/ICT	351.447	351.447	0	351.447	0			
2014/P1 : Subsidies Dagverzorgingencentrum De Triangel	1.695.974	1.695.974	0	1.695.974	0	167.609	143.665	23.944
2015/1 : Investerings 095300/Kouterhof	67.842	67.842	0	67.842	0			
2015/2 : Investerings ICT/Telefonie	47.984	47.984	0	47.984	0			
2016/1 : Investerings 095300/Kouterhof	20.084	20.084	0	20.084	0			
2016/2 : Investerings ICT/serverpark	40.071	40.071	0	40.071	0			
2016/3 : Investerings SF	7.892	7.892	0	7.892	0			
2016/4 : Investerings Dienstencentrum De Reinaert	18.143	18.143	0	18.143	0			
2016/5 : Investerings Dagverzorgingscentrum De Triangel	1.967	1.967	0	1.967	0			
2017//5 : Beveksubsidies SF De Vlierbes						91.234	68.426	22.809
2018/3 : Investerings SF De Vlierbes 2018-2019	42.772	42.772	0	42.772	0			
2018/4 : Investerings vervoerdienst	30.500	30.500	0	30.500	0			
2018/5 : Investerings Rak	14.952	14.952	0	14.952	0			
2018/6 : Investerings ICT	23.971	22.457	1.514	22.457	1.514			
2018/7 : Investerings DVC Triangel	30.106	27.106	3.000	27.106	3.000			
2018/8 : Investerings DVC Triangel	55.076	55.035	41	55.035	41			
2018/9 : Investerings WZC Kouterhof	40.071	40.071	0	40.071	0			
2019/BW2019 : INVESTERINGEN BW 2019	56.122	41.243	14.879	41.243	14.879			
2019/ICT : Investerings 2019 ICT infrastructuur	40.600	28.218	12.382	28.218	12.382			
2019/Integratie : Investerings 2019 integratie OCMW in Gemeente	38.630	37.558	1.072	37.558	1.072			
2019/Kouterhof : Investerings 2019 WZC Kouterhof	208.000	89.967	118.033	89.967	118.033			
2019/LOI : Investerings 2019 LOI	30.000	14.124	15.876	14.124	15.876			
2019/Rak : Investerings 2019 Tewerkstelling het Rak	10.500	4.395	6.105	4.395	6.105			
2019/SFVlier : Investerings 2019 SF De Vlierbes	37.713	35.003	2.710	35.003	2.710			
2019/SFlijs : Investerings 2019 SF De Lijsterbes	74.263	66.495	7.768	66.495	7.768			
2019/Vervoer : Investerings 2019 vervoer	33.705	30.255	3.450	30.255	3.450			
2019/elec : Investerings 2019 stroomherstel	25.725	22.291	3.434	22.291	3.434			
2019/keuken : Investerings 2019 keuken	22.500		22.500		22.500			

Destelbergen
Kouterlaan 19 - 9070 Heusden
NIS-code 44013

Algemeen Directeur : Deryckere Gert
Financieel Directeur : Demeulenaere Elke

TJ6 : Evolutie van de liquiditeitenrekening

Jaarrekening 2019

Financiële nota Jaarrekening 2019
Afdrukdatum : 21/04/2020
Volgnummer algemeen journaal : 2019/17261
Volgnummer budgettair journaal : 2019/95320

RESULTAAT OP KASBASIS	Code	Jaarrekening 2019	Jaarrekening 2018	Jaarrekening 2017
I. Exploitatiebudget (B-A)		792.111	1.054.471	1.180.156
<i>A. Uitgaven</i>		11.364.819	11.385.154	11.061.533
<i>B. Ontvangsten</i>		12.156.930	12.439.625	12.241.689
1.a. Belastingen en boetes				
1.b. Algemene werkingsbijdrage van andere lokale overheden		2.536.265	2.554.739	2.433.085
1.c. Tussenkost door derden in het tekort van het boekjaar				
2. Overige		9.620.665	9.884.886	9.808.604
II. Investeringsbudget (B-A)		-330.286	-347.961	-815.201
<i>A. Uitgaven</i>		396.275	413.951	881.190
<i>B. Ontvangsten</i>		65.989	65.989	65.989
III. Andere (B-A)		-160.999	-169.296	224.165
<i>A. Uitgaven</i>		160.999	170.796	175.835
1. Aflossing financiële schulden				
a. Periodieke aflossingen	421/4	160.999	170.796	175.835
b. Niet-periodieke aflossingen	171/4			
2. Toegestane leningen	2903/4			
3. Overige transacties				
a. Terugbetaling van borgtochten ontvangen in contanten	178			
b. Vorderingen op lange termijn die binnen het jaar vervallen	2905			
c. Andere overige uitgaven	100			
<i>B. Ontvangsten</i>			1.500	400.000
1. Op te nemen leningen en leasings	171/4			400.000
2. Terugvordering van aflossing van financiële schulden				
a. Periodieke terugvorderingen	4943/4			
b. Niet-periodieke terugvorderingen	2903/4			
3. Overige transacties			1.500	
a. Borgtochten ontvangen in contanten	178			
b. Vorderingen op lange termijn die binnen het jaar vervallen	494-4959			
c. Andere overige ontvangsten	101/2		1.500	
IV. Budgettaire resultaat boekjaar (I+II+III)		300.826	537.214	589.121
<i>V. Gecumuleerde budgettaire resultaat vorig boekjaar</i>		2.617.673	2.080.460	1.491.339
VI. Gecumuleerde budgettaire resultaat (IV+V)		2.918.500	2.617.673	2.080.460

RESULTAAT OP KASBASIS	Code	Jaarrekening 2019	Jaarrekening 2018	Jaarrekening 2017
VII. Bestemde gelden (toestand op 31 december)		305.371	263.326	220.650
<i>A. Bestemde gelden voor exploitatie</i>				
<i>B. Bestemde gelden voor investeringen</i>		305.371	263.326	220.650
<i>C. Bestemde gelden voor andere verrichtingen</i>				
VIII. Resultaat op kasbasis (VI-VII)		2.613.128	2.354.347	1.859.809

Bestemde gelden	Jaarrekening 2019	Jaarrekening 2018	Jaarrekening 2017
I. Exploitatie			
II. Investerings	305.371	263.326	220.650
<i>overdracht2016</i>			344.116
<i>Bestemde gelden Lijsterbes</i>			21.835
<i>Bestemde gelden Vlierbes</i>			22.809
<i>bestemde gelden overschotten gemeente</i>			-168.110
<i>overdracht2017</i>		220.650	
<i>bestemde gelden SF Vlierbes</i>		255	
<i>bestemde gelden SF Vlierbes</i>		22.809	
<i>bestemde gelden SF De Lijsterbes</i>		19.593	
<i>aansluiting bestemde gelden</i>		19	
<i>overdracht2018</i>	263.326		
<i>boeking sf</i>	42.045		
III. Andere verrichtingen			
Totaal bestemde gelden	305.371	263.326	220.650

Toelichting bij de samenvatting van de algemene rekeningen

- TJ7** Toelichting bij de balans
- PS** De proef- en saldibalans per 31/12/2019
- W** Waarderingsregels
- RP** De niet in de balans opgenomen rechten en verplichtingen
- D** Overzicht van de deelnemingen
- V-LT** Overzicht van de vorderingen op lange termijn
- S-LT** Overzicht van de schulden op lange termijn
- PAT** Verantwoording meer/minderwaarden

Destelbergen
Kouterlaan 19 - 9070 Heusden
NIS-code 44013

Algemeen Directeur : Deryckere Gert
Financieel Directeur : Demeulenaere Elke

TJ7 : De toelichting bij de balans

Jaarrekening 2019

Financiële nota Jaarrekening 2019
Afdrukdatum : 21/04/2020
Volgnummer algemeen journaal : 2019/17261
Volgnummer budgettair journaal : 2019/95320

1. Mutatiestaat van de financiële vaste activa

	Boekwaarde op 1/1	Investering	Desinvestering	Herwaarderingen	Waardeverminderingen	Boekwaarde op 31/12
A. Extern verzelfstandige agentschappen						
B. Intergemeentelijke samenwerkingsverbanden en soortgelijke entiteiten						
C. Publiek-Private samenwerkingsverbanden						
D. OCMW-verenigingen						
E. Andere financiële vaste activa	51.617					51.617
Totaal financiële vaste activa	51.617					51.617

2. Mutatiestaat van de materiële vaste activa

	Boekwaarde op 1/1	Investering	Desinvestering	Herwaarderingen	Afschrijvingen	Waardeverminderingen	Boekwaarde op 31/12
I. Gemeenschapsgoederen	12.737.499	390.906			857.135		12.271.270
A. Terreinen en gebouwen	12.099.339	142.230			576.159		11.665.409
B. Wegen en overige infrastructuur							
C. Installaties, machines en uitrusting	420.887	45.868			104.986		361.770
D. Meubilair, kantooruitrusting en rollend materieel	210.606	195.808			175.657		230.757
E. Leasing en soortgelijke rechten							
F. Erfgoed	6.667	7.000			333		13.333
II. Bedrijfsmatige materiële vaste activa							
A. Terreinen en gebouwen							
B. Installaties, machines en uitrusting							
C. Meubilair, kantooruitrusting en rollend materieel							
D. Leasing en soortgelijke rechten							
III. Overige materiële vaste activa		5.369					5.369
A. Terreinen en gebouwen		5.369					5.369
B. Roerende goederen							
Totaal materiële vaste activa	12.737.499	396.275			857.135		12.276.639

3. Mutatiestaat van de financiële schulden

	Boekwaarde op 1/1	Nieuwe leningen/ leasings	Aflossingen	Overboekingen LT naar KT	Boekwaarde op 31/12
I. Financiële schulden op lange termijn	6.116.227			-292.696	5.823.532
A. Financiële schulden ten laste van het bestuur	6.116.227			-292.696	5.823.532
1. Leningen ten laste van het bestuur	6.116.227			-292.696	5.823.532
2. Leasings ten laste van het bestuur					
B. Financiële schulden ten laste van derden					
1. Leningen ten laste van derden					
2. Leasings ten laste van derden					
II. Schulden op korte termijn	160.999		160.999	292.696	292.696
A. Financiële schulden ten laste van het bestuur	160.999		160.999	292.696	292.696
1. Leningen ten laste van het bestuur	160.999		160.999	292.696	292.696
2. Leasings ten laste van het bestuur					
B. Financiële schulden ten laste van derden					
1. Leningen ten laste van derden					
2. Leasings ten laste van derden					
Totaal financiële schulden	6.277.226		160.999		6.116.227

4. Mutatiestaat van het nettoactief

	Overig nettoactief	Herwaar- derings- reserve	Gecumuleerd resultaat	Investerings- subsidies & schenkingen	Totaal
I. Balans op einde boekjaar 2017	4.682.110		-2.559.452	5.697.886	7.820.544
II. Boekhoudkundige wijzigingen	1.500				1.500
III. Herwerkte balans	4.683.610		-2.559.452	5.697.886	7.822.044
IV. Mutaties in nettoactief boekjaar 2018					
A. Netto mutatie direct opgenomen in het nettoactief				-289.391	-289.391
1. Toevoeging aan herwaarderingsreserves					
2. Terugneming van herwaarderingsreserves (-)					
3. Toevoeging aan investeringssubsidies en schenkingen					
4. Afschrijving van investeringssubsidies en schenkingen (-)				-289.391	-289.391
B. Overschot / tekort van het boekjaar 2018			266.981		266.981
V. Balans op einde boekjaar 2018	4.683.610		-2.292.471	5.408.494	7.799.634
VI. Mutaties in het nettoactief boekjaar 2019			-567.592	-255.769	-823.362
A. Netto mutatie direct opgenomen in het nettoactief				-255.769	-255.769
1. Toevoeging aan herwaarderingsreserves					
2. Terugneming van herwaarderingsreserves (-)					
3. Toevoeging aan investeringssubsidies en schenkingen					
4. Afschrijving van investeringssubsidies en schenkingen (-)				-255.769	-255.769
B. Overschot / tekort van het boekjaar 2019			-567.592		-567.592
VII. Balans op einde boekjaar 2019	4.683.610		-2.860.063	5.152.725	6.976.272

AR	AR-OMSCHRIJVING	31/12/2018	DEBET	CREDIT	31/12/2019
1020000	Bijdragen, schenkingen en legaten zonder last en zonder specifiek ...	-1.500,00		1.500,00	-1.500,00
1090000	Netto actief	-4.682.110,34		4.682.110,34	-4.682.110,34
1400000	Overgedragen overschot	2.292.471,13	2.860.063,34		2.860.063,34
1500000	Investeringsubsidies en -schenkingen in kapitaal op korte termijn	-1.549.605,33		1.549.605,33	-1.549.605,33
1500009	Investeringsubsidies en -schenkingen in kapitaal op korte termijn...	584.612,71	663.158,08		663.158,08
1501000	Investeringsubsidies en -schenkingen in kapitaal op lange termijn	-5.377.046,32		5.377.046,32	-5.377.046,32
1501009	Investeringsubsidies en -schenkingen in kapitaal op lange termijn...	1.676.929,17	1.829.377,28		1.829.377,28
1510000	Investeringsubsidies en -schenkingen in kapitaal op lange termijn	-410.554,80		410.554,80	-410.554,80
1510009	Investeringsubsidies en -schenkingen in kapitaal op lange termijn...	24.882,11	37.323,16		37.323,16
1520000	Investeringsubsidies in de vorm van terugbetaling van leningen	-407.051,40		407.051,40	-407.051,40
1520009	Investeringsubsidies in de vorm van terugbetaling van leningen - ...	49.339,56	61.674,45		61.674,45
1600000	Voorzieningen voor pensioenen en soortgelijke verplichtingen	-687.120,25		490.088,94	-490.088,94
1600100	Voorzieningen responsabiliseringsbijdrage	-883.507,00		1.868.467,00	-1.868.467,00
1733000	Schulden aan kredietinstellingen aangegaan door bestuur	-6.116.227,07		5.823.531,54	-5.823.531,54
1780000	Borgtochten ontvangen in contanten	-1.890,00		1.890,00	-1.890,00
1800000	Ontvangen vooruitbetalingen op investeringsubsidies				
2140000	Plannen en studies - aanschaffingswaarde	244.917,39	244.917,39		244.917,39
2140009	Plannen en studies - geboekte afschrijvingen	-244.917,39		244.917,39	-244.917,39
2200000	Terreinen - gemeenschapsgoederen - aanschaffingswaarde	498.813,00	498.813,00		498.813,00
2210000	Gebouwen - gemeenschapsgoederen - aanschaffingswaarde	18.363.745,85	18.363.745,85		18.363.745,85
2210007	Gebouwen - gemeenschapsgoederen - in aanbouw				
2210009	Gebouwen - gemeenschapsgoederen - geboekte afschrijvingen	-7.104.713,11		7.661.190,22	-7.661.190,22
2210200	Gebouwen - gemeenschapsgoederen - groot onderhoud	69.196,54	96.937,80		96.937,80
2210209	Gebouwen - gemeenschapsgoederen - groot onderhoud	-64.038,33		67.519,03	-67.519,03
2211000	Gebouwen/ Technische installaties	174.492,85	267.946,70		267.946,70
2211009	Gebouwen/ Technische installaties-geboekte afschrijvingen	-15.111,20		23.230,83	-23.230,83
2212000	Gebouwen /diverse kosten	206.253,03	227.287,48		227.287,48
2212009	Gebouwen /diverse kosten/geboekte afschrijvingen	-29.299,66		37.381,55	-37.381,55
2300000	Medische Installaties, machines en uitrusting - gemeenschaps goeder...	255.243,33	267.358,15		267.358,15
2300009	Medische Installaties, machines en uitrusting - gemeenschaps goeder...	-114.708,77		160.030,13	-160.030,13
2310000	Niet-medische Installaties, machines en uitrusting - gemeenschaps g...	785.485,19	819.238,70		819.238,70
2310009	Niet-medische Installaties, machines en uitrusting - gemeenschaps g...	-508.137,25		566.151,53	-566.151,53
2320000	Uitrusting allerlei	37.115,47	37.115,47		37.115,47
2320009	Uitrusting allerlei	-34.110,65		35.760,83	-35.760,83
2400000	Meubilair - gemeenschapsgoederen - aanschaffingswaarde	197.338,04	236.300,77		236.300,77
2400009	Meubilair - gemeenschapsgoederen - geboekte afschrijvingen	-182.850,42		190.074,67	-190.074,67
2401000	Informatica	612.931,79	724.682,70		724.682,70
2401009	Kantooruitrusting - gemeenschapsgoederen - geboekte afschrijvingen	-456.096,24		602.470,18	-602.470,18
2410000	Rollend Materieel - gemeenschapsgoederen - aanschaffingswaarde	273.150,19	318.244,34		318.244,34
2410009	Rollend Materieel - gemeenschapsgoederen - geboekte afschrijvingen	-233.867,18		255.925,56	-255.925,56
2600000	Terreinen - overige materiële vaste activa - aanschaffingswaarde		5.369,27		5.369,27
2700000	Onroerend kunstpatrimonium en onroerend erfgoed	10.000,00	17.000,00		17.000,00
2700009	Onroerend kunstpatrimonium-geboekte afschrijvingen	-3.333,33		3.666,67	-3.666,67
2840000	Andere aandelen - aanschaffingswaarde	51.617,40	51.617,40		51.617,40
2841000	Andere aandelen - nog te storten bedragen (-)				
2912000	Vorderingen wegens investeringsubsidies in kapitaal	457.548,60	415.503,40		415.503,40
2913000	Vorderingen prefinanciering investeringsubsidies VIPA	263.386,20	239.442,00		239.442,00
4000000	Operationele vorderingen uit ruiltransacties - nominale waarde		12.380,81		12.380,81
4000100	Vorderingen ruiltransacties klanten	512.657,32	451.262,69		451.262,69
4000200	Vorderingen clienteel sociale dienst	180.339,40	262.854,44		262.854,44
4000300	Vorderingen ten opzichte van mutualiteiten	372.000,08	3.759,45		3.759,45
4000400	Vorderingen ten opzichte van andere overheden				
4000500	Vorderingen ruiltransacties anderen	28.111,08	201.301,38		201.301,38
4050000	Overige vorderingen uit ruiltransacties - nominale waarde				
4060000	Vooruitbetalingen	6.759,31			
4070000	Werkingsvorderingen uit ruiltransacties - dubieuze debiteuren	41.589,73	41.179,33		41.179,33
4090000	Werkingsvorderingen uit ruiltransacties - geboekte waardeverminderingen	-17.324,19		17.324,19	-17.324,19
4153000	Vorderingen wegens werkingssubsidies	318.142,43	240.052,88		240.052,88
4233000	Schulden aan kredietinstellingen die binnen het jaar vervallen	-160.998,71		292.695,53	-292.695,53
4330000	Kredietinstellingen - Schulden in rekening-courant				

AR	AR-OMSCHRIJVING	31/12/2018	DEBIT	CREDIT	31/12/2019
4400100	Leveranciers	-268.804,32		254.617,94	-254.617,94
4400200	Schulden ten opzichte van clientele				
4400400	Schulden ten opzichte van de overheid				
4453000	Vervallen kapitaalaflossingen en vervallen intrest aan kredi etinstellingen	-10.763,69		10.763,69	-10.763,69
4493000	Ontvangen waarborgen	-14.269,33		14.269,33	-14.269,33
4530000	Ingehouden voorheffing			2.668,99	-2.668,99
4531000	Ingehouden bedrijfsvoorheffing	-191.973,33		177.868,16	-177.868,16
4541000	Rijksdienst voor Sociale Zekerheid - bijdragen	36.792,37	969,20		969,20
4550000	Bezoldigingen	-77.106,05		12.590,64	-12.590,64
4591000	Loonbeslag	-462,74		443,95	-443,95
4600000	Voorzieningen voor pensioenen en soortgelijke verplichtingen	-37.414,36		197.842,68	-197.842,68
4600100	Voorziening responsabiliseringsbijdrage	-92.254,00		175.047,00	-175.047,00
4610000	Voorzieningen voor vakantiegeld	-397.344,91		124.532,00	-124.532,00
4810000	Werkingschulden inzake sociale dienstverlening OCMW	-8.781,77		4.188,27	-4.188,27
4830000	Ontvangen vooruitbetalingen	-19.481,98		71.166,79	-71.166,79
4930000	Over te dragen opbrengsten				
4951000	Vorderingen wegens investeringsubsidies in kapitaal die bin nen he...	42.045,20	42.045,20		42.045,20
4952000	Vorderingen wegens prefinanciering investeringsubsidies die binne...	23.944,20	23.944,20		23.944,20
5301000	Termijndeposito Belfius				
5302000	Termijndeposito Bank van de Post	370,16	6.120,59		6.120,59
5303000	Business account ING	177,27			
5304000	BELFIUS INVEST SF	217.434,74	236.671,34		236.671,34
5305000	BELFIUS INVEST SF - fase 2 Vlierbes	45.891,18	68.699,78		68.699,78
5510000	Rekening courant Belfius	745.150,56	1.870.682,38		1.870.682,38
5511000	Rekening courant huurgelden Belfius	9.026,56	1.809,73		1.809,73
5520000	Rekening courant Bank van de Post	32.702,72	38.411,45		38.411,45
5530000	Rekening courant ING	636.910,49	10.796,33		10.796,33
5550000	Rekeningen huurwaarborgen	12.264,33	11.021,74		11.021,74
5700000	Kassen	3.059,18			
5710000	Provisiekas sociale dienst	4.443,02	2.859,23		2.859,23
5720000	Kassen diverse entiteiten	5.494,54	6.244,54		6.244,54
5800000	Interne overboekingen				
6019100	Uitgaven via derde (doorfacturering)	117.957,54	110.538,51		110.538,51
6041100	Aankoop van voeding en levensmiddelen	191.172,39	198.670,47		198.670,47
6041200	Aankoop van koffie	11.915,40	12.516,34		12.516,34
6041210	Aankoop van dranken niet cafetaria	24.796,24	18.894,23		18.894,23
6041220	Aankopen non-food	7.240,87	10.269,45		10.269,45
6041230	Aankoop keukentoebehoren	5.021,70	4.092,01		4.092,01
6041240	Huur horecamateriaal	8.255,40	3.916,62		3.916,62
6041250	Onderhoud en herstellingen keukenmateriaal	28.662,93	7.672,43		7.672,43
6042100	Aankoop van farmaceutisch materiaal	-9.795,95	1.491,51		1.491,51
6042200	Aankoop van incontinentiemateriaal	24.987,93	32.330,62		32.330,62
6042300	Aankoop van verzorgingsmateriaal	16.477,08	25.888,55		25.888,55
6043000	Aankoop van onderhoudsmateriaal	28.858,39	32.800,44		32.800,44
6044000	Aankoop van niet medisch materiaal	14.249,29	13.441,78		13.441,78
6045000	Aankoop van medisch materiaal	7.591,68	6.856,16		6.856,16
6051000	Aankoop goederen voor verkoop cafetaria	43.720,53	34.754,48		34.754,48
6059000	Aankoop diverse goederen voor verkoop		259,92		259,92
6080000	Ontvangen kortingen, ristorno's en rabatten (-)				
6101000	Huur gebouwen	592.428,21	621.406,53		621.406,53
6102000	Onderhoud en herstellingen eigen gebouwen	69.941,94	74.205,84		74.205,84
6103000	Onderhoud en herstellingen gebouwen in beheer	11.455,19	26.196,94		26.196,94
6110000	Electriciteit	115.017,71	100.009,90		100.009,90
6111000	Gas	75.607,98	63.873,63		63.873,63
6112000	Energie voor voertuigen	15.086,39	16.730,17		16.730,17
6113000	Water	66.253,35	63.971,70		63.971,70
6121000	Burgerlijke aansprakelijkheid	14.716,56	15.144,43		15.144,43
6122000	Autoverzekering	5.262,88	5.485,33		5.485,33
6124000	Brandverzekering	13.127,50	13.934,60		13.934,60
6131000	Sociaal secretariaat	55.680,12	59.133,03		59.133,03
6132000	Informatica				
6132002	ICT Software	96.911,57			
6132003	ICT Hardware	41.417,69			
6133100	Uitgaven keuken - beheer				

AR	AR-OMSCHRIJVING	31/12/2018	DEBIT	CREDIT	31/12/2019
6133110	HACCP normering		5.974,98		5.974,98
6133200	Uitgaven keuken - traiteurdienst	44.670,00	29.580,00		29.580,00
6134000	Wasserij	88.374,71	93.947,17		93.947,17
6135000	Huisvuil en containerdiensten	19.275,92	21.555,79		21.555,79
6139000	Overige externe diensten	4.686,24	6.999,87		6.999,87
6139100	Overige kosten mbt Hond	5.023,11	4.350,31		4.350,31
6139200	Huur alterneringsmatrassen	2.727,90	4.309,64		4.309,64
6139999	Leveringen via derden		29.637,38		29.637,38
6141000	Onderhoud en herstellingen voertuigen	13.265,22	18.928,38		18.928,38
6141004	Kosten communicatie , telefonie en internet		60.357,60		60.357,60
6141010	Keuringen voertuigen	591,90	708,40		708,40
6141020	Huur voertuigen	7.757,65	6.920,49		6.920,49
6142000	Technische werking	37.109,03	36.842,21		36.842,21
6142002	Keuringen	28.569,39	15.714,07		15.714,07
6142003	Onderhoudscontracten	51.285,47	55.868,12		55.868,12
6142100	Technische werking (kwartier beervelde)	8.161,20	1.903,87		1.903,87
6142200	ICT huur computermateriaal		109.231,47		109.231,47
6142300	ICT onderhoud computermateriaal		33.480,07		33.480,07
6143000	Onderhoud niet medisch materiaal	20.008,28	18.878,84		18.878,84
6144000	Onderhoud medisch materiaal	54.989,75	8.532,86		8.532,86
6151000	Communicatiekosten				
6151002	TV	14.044,65			
6151003	Internet	2.696,27			
6151004	Telefonie	32.217,06			
6152000	Abonnementen en lidgelden	11.945,62	12.821,75		12.821,75
6153000	Kantoomateriaal	11.995,00	10.809,86		10.809,86
6154000	Kosten onthaal en receptie	10.176,38	10.419,18		10.419,18
6155000	Verzendingskosten	13.144,36	11.140,30		11.140,30
6162000	Gerechts - en procedurekosten	17.718,01	22.250,78		22.250,78
6163000	Kosten examens/juryleden		5.307,59		5.307,59
6164100	Kosten haarverzorging				
6164200	Kosten pedicure/manicure				
6165000	Kosten vrije tijd/animatie	18.419,34	19.626,53		19.626,53
6166100	Kosten vrijwilligers vervoer	238,64	483,85		483,85
6166200	Kosten vrijwilligers prestaties	22.086,14	21.222,89		21.222,89
6167000	Erelonen juridisch advies	2.047,93	2.047,89		2.047,89
6167100	Psychologische dienst	10.472,64	20.819,97		20.819,97
6168000	Erelonen coördinerend geneesheer	11.022,75	11.034,90		11.034,90
6170000	Uitzendkrachten en personen ter beschikking gesteld van het bestuu...	85.368,44	95.691,80		95.691,80
6171001	Personen ter beschikking gesteld van de onderneming WIJK-WERKING		1.058,00		1.058,00
6200100	Bezoldiging Voorzitter	45.139,18	3.339,32		3.339,32
6200200	Presentiegelden raadsleden	31.185,00	17.920,00		17.920,00
6201100	Bezoldiging vast administratief personeel	383.682,50	351.540,33		351.540,33
6201200	Bezoldiging vast schoonmaakpersoneel	97.014,98	100.942,79		100.942,79
6201400	Bezoldiging vast verplegend personeel	35.369,44	26.816,33		26.816,33
6201500	Bezoldiging vast verzorgend personeel	161.295,35	149.750,11		149.750,11
6201600	Bezoldiging vast logistiek personeel	8.856,00			
6201700	Bezoldiging vast keuken personeel	48.505,23	49.236,37		49.236,37
6201800	Bezoldiging vast personeel sociale dienst	55.096,16	55.809,16		55.809,16
6202100	Bezoldiging contractueel administratief personeel	436.757,84	410.129,42		410.129,42
6202200	Bezoldiging contractueel schoonmaak personeel	1.285.719,78	1.234.362,59		1.234.362,59
6202300	Bezoldiging contractueel technisch personeel	161.514,17	160.025,49		160.025,49
6202400	Bezoldiging contractueel verplegend personeel	875.540,58	892.585,97		892.585,97
6202500	Bezoldiging contractueel verzorgend personeel	1.185.510,92	1.179.486,77		1.179.486,77
6202600	Bezoldiging contractueel logistiek personeel	331.671,40	380.244,44		380.244,44
6202700	Bezoldiging contractueel keuken personeel	283.983,34	309.675,01		309.675,01
6202800	Bezoldiging contractueel personeel sociale dienst	430.080,23	463.564,83		463.564,83
6202900	Bezoldiging contractueel paramedisch personeel	188.961,66	190.677,72		190.677,72
6202910	Bezoldiging contractueel animatie personeel	106.564,82	102.475,29		102.475,29
6203100	Bezoldiging geco administratief personeel				
6203200	Bezoldiging geco schoonmaak personeel				
6203300	Bezoldiging geco technisch personeel				
6203400	Bezoldiging geco verplegend personeel				
6203500	Bezoldiging geco verzorgend personeel				

AR	AR-OMSCHRIJVING	31/12/2018	DEBET	CREDIT	31/12/2019
6203600	Bezoldiging geco logistiek personeel				
6203700	Bezoldiging geco keukenpersoneel				
6203800	Bezoldiging geco personeel sociale dienst				
6203900	Bezoldiging geco paramedisch personeel				
6203910	Bezoldiging geco animatie personeel				
6205000	Bezoldiging art.60§7	9.110,64	38.588,72		38.588,72
6205200	Bezoldiging WEP+				
6205210	Bezoldiging Wep+ Geco				
6211000	Werkgeversbijdragen wettelijke verzekeringen - vast benoemd personeel	310.211,66	295.761,78		295.761,78
6211100	Responsabiliseringsbijdrage	73.786,00	64.813,51		64.813,51
6212000	Werkgeversbijdragen wettelijke verzekeringen - niet vast ben oemd personeel	1.457.215,03	1.459.952,71		1.459.952,71
6213000	Werkgeversbijdragen Geco-personeel				
6219000	Werkgeversbijdragen wettelijke verzekeringen - Sociale Marib el (-)	-336.315,54		351.977,02	-351.977,02
6230100	Bijdrage in de loonkost	150,00			
6230110	Begravenisvergoeding personeel				
6231000	Verzekering arbeidsongevallen	57.950,89	62.475,66		62.475,66
6232000	Arbeidsgeneeskundige dienst	41.884,75	36.732,61		36.732,61
6233000	Dienstverplaatsingen personeel				
6234000	Kosten opleidingen personeel	19.328,02	12.998,03		12.998,03
6235000	Controle en keuring	420,69			
6235100	Preventie en veiligheid op het werk				
6236000	Arbeidskledij personeel	4.434,96	7.602,81		7.602,81
6237000	Maaltijdcheques personeel	153.313,23	177.127,25		177.127,25
6238000	Hospitalisatieverzekering personeel	13.249,33	13.309,83		13.309,83
6239100	Bijdrage werkgever in vakantiecampen				
6239200	Vakbondspremies	11.032,35	11.252,97		11.252,97
6240000	Pensioenen politiek personeel	8.908,55	37.666,56		37.666,56
6301000	Afschrijvingen op immateriële vaste activa	36.262,41			
6302000	Afschrijvingen op materiële vaste activa	815.213,89	857.135,06		857.135,06
6340000	Waardevermindering op werkingsvorderingen op korte termijn - toevoeging	13.852,17			
6341000	Waardevermindering op werkingsvorderingen op korte termijn - terug...				
6350000	Voorzieningen voor pensioenen en soortgelijke verplichtingen - toevoeging	371.972,38	1.160.818,37		1.160.818,37
6351000	Voorzieningen voor pensioenen en soortgelijke verplichtingen - bes...	-131.244,00		129.668,36	-129.668,36
6360000	Voorzieningen voor vakantiegeld - toevoeging	3.344,91			
6361000	Voorzieningen voor vakantiegeld - besteding en terugneming (-)			272.812,91	-272.812,91
6401000	Onroerende voorheffing	799,51	1.184,44		1.184,44
6402000	Belastingen	593,89	607,82		607,82
6420000	Minderwaarde op realisatie van werkingsvorderingen	6.424,02	5.525,58		5.525,58
6480100	Leefloon	72.355,94	77.772,13		77.772,13
6480200	Leefloon artikel 60 paragraaf 7	42.830,61	51.830,81		51.830,81
6480300	Leefloon in het kader van sociaal integratie contract	151.056,17	101.288,31		101.288,31
6480400	Leefloon aan daklozen	30.244,96	19.597,12		19.597,12
6480600	Installatiepremie daklozen	6.031,35	3.764,46		3.764,46
6480700	Extra leefloon wegens onderhoudsgelden	600,00	150,00		150,00
6480800	Leefloon student deels terugvorderbaar via ouders		1.907,34		1.907,34
6480900	Leefloon vreemdelingenregister	41.321,94	81.047,41		81.047,41
6481100	Steun in specien	95.076,61	158.951,26		158.951,26
6481110	Verwarmingstoelage / wintersteun	12.499,16	10.798,12		10.798,12
6481111	Fonds gas en elektriciteit	3.644,71	445,34		445,34
6481112	Minimale levering gas	3.348,22	4.641,74		4.641,74
6481120	Mantelzorgtoelage	20.687,33	24.062,50		24.062,50
6481130	Schoolkosten				
6481140	Bijdrage in de sociaal en culturele participatie	3.418,89	4.596,35		4.596,35
6481141	Kinderarmoede	3.007,36	4.213,43		4.213,43
6481160	Steunverlening via gemeente	2.375,00	1.875,00		1.875,00
6481170	Installatiepremie organieke wet	1.190,27	2.509,64		2.509,64
6481210	Voorschotten op kinderbijslag	3.168,59			
6481230	Voorschotten op uitkering ziekte/invaliditeit	19.278,87	14.684,95		14.684,95
6481240	Voorschotten op werkloosheidsuitkeringen	10.701,83	2.658,39		2.658,39
6481250	Voorschotten op tegemoetkoming gehandicapten				
6481290	Diverse voorschotten				
6481310	Bijdrage in medisch en paramedische verzorging	5.397,00	2.002,94		2.002,94
6481320	Bijdrage in transportkosten	10,00			
6481330	Kosten opvang kinderen in instelling	1.517,16	1.163,45		1.163,45

AR	AR-OMSCHRIJVING	31/12/2018	DEBET	CREDIT	31/12/2019
6481340	Bijdrage verblijf rusthuizen	141.140,24	102.286,62		102.286,62
6481350	Bijdrage in hospitalisatiekosten	2.749,40	5.860,96		5.860,96
6481360	Bijdrage in huurkosten				
6481361	Bijdrage in huurwaarborgen	25.477,36	16.786,16		16.786,16
6481370	Bijdrage in dienst gezinshulp				
6481380	Bijdrage in farmaceutische kosten				
6481390	Bijdrage in de begrafenis kosten	4.425,32	7.127,92		7.127,92
6482110	Equivalent leefloon				
6482115	Installatiepremie aan daklozen (vreemdelingen)				
6482118	Equivalent leefloon wachtregister	2.586,76	2.836,33		2.836,33
6482120	Steun in specien	294,00			
6482130	Schoolkosten				
6482150	Hospitalisatiekosten				
6482160	Tussenkost huur				
6482161	Huurwaarborgen vreemdelingen				
6482170	Medische kosten				
6482180	Farmaceutische kosten				
6482210	Voeding -en kledingscheques LOI	105.950,05			
6482211	Leef- en zakgeld		90.225,64		90.225,64
6482212	Geld voor kledij		5.475,00		5.475,00
6482220	Steun in specien LOI				
6482230	Schoolkosten LOI	3.904,03	3.978,67		3.978,67
6482240	Bijdrage in sociaal en culturele participatie LOI	3.548,66	2.775,59		2.775,59
6482250	Hospitalisatiekosten LOI	2.980,43	249,75		249,75
6482270	Medische kosten LOI	17.876,30	16.530,82		16.530,82
6482280	Farmaceutische kosten LOI	7.766,80	8.502,39		8.502,39
6482290	Diverse kosten LOI				
6482291	Reiskosten (nmbs - de lijn - fietsen)	11.689,30	7.017,69		7.017,69
6482292	Telefoon - internet - kabel	3.267,05	3.003,28		3.003,28
6482293	Evenementen	1.442,76	335,33		335,33
6482294	Huisverstingskosten	4.274,50	5.192,79		5.192,79
6482296	Andere administratieve kosten	8.534,29	5.341,81		5.341,81
6482297	Psychotherapeutische begeleiding				
6500100	Kosten van schulden via Belfius	135.519,89	135.284,58		135.284,58
6500200	Kosten van schulden via Optima				
6500300	Kosten van schulden via ING	41.946,77	39.868,01		39.868,01
6570000	Kosten financiële producten	963,76	1.031,70		1.031,70
6930000	Over te dragen operationeel overschot van het boekjaar	266.980,75			
7000000	Opbrengsten uit prestaties ten laste van client	-2.575.319,79		2.537.944,28	-2.537.944,28
7000100	Opbrengsten via dienstencheques	-1.079.875,26		1.003.867,18	-1.003.867,18
7000110	Administratieve vergoeding dienstencheques	-46.505,00		42.647,00	-42.647,00
7000200	Opbrengsten via voorschotfacturen	8.000,00	18.000,00		18.000,00
7000300	Opbrengsten dagverblijf				
7000310	Opbrengsten Service Studio's	-25.933,40		13.500,00	-13.500,00
7000400	Opbrengsten via sociaal restaurant	-71.685,56		68.694,50	-68.694,50
7002000	Opbrengsten ten laste van ander OCMW/Gemeente	-2.221,06			
7003000	Opbrengsten ten laste van derden	-9.941,20		8.512,24	-8.512,24
7011000	Opbrengsten cafetaria	-123.812,96		116.825,87	-116.825,87
7012000	Opbrengsten verzorging				
7013000	Opbrengsten nieuwkuis	-20,00			
7014000	Opbrengsten animatie				
7015000	Opbrengsten individueel nutsverbruik	-160.496,11		147.665,48	-147.665,48
7019000	Diverse opbrengsten supplementen				
7019100	Opbrengsten via derde (doorfacturering)	-117.957,54		110.684,74	-110.684,74
7021000	Opbrengsten mutualiteiten Kouterhof	-2.274.373,71		2.235.784,47	-2.235.784,47
7022000	Opbrengsten mutualiteiten Dagverzorgingscentrum	-158.345,18		159.129,77	-159.129,77
7023000	Opbrengsten RIZIV ambulante nachtdienst				
7039000	Diverse opbrengsten	-8.114,48		23.842,17	-23.842,17
7061000	Opbrengsten uit verhuring eigen patrimonium	-38.691,52		26.429,36	-26.429,36
7062000	Opbrengsten verhuur SVK woningen	-265.480,21		296.168,60	-296.168,60
7064000	Opbrengsten verhuur parking	-3.175,50		3.160,50	-3.160,50
7080000	Toegekende kortingen, risto's en rabatten (-)				
7400000	Gemeentefonds	-209.591,36		217.153,52	-217.153,52
7401000	Gemeentelijke toelage	-2.554.739,00		2.536.265,00	-2.536.265,00

AR	AR-OMSCHRIJVING	31/12/2018	DEBET	CREDIT	31/12/2019
7402100	Bijdrage gesubsidieerde contractuelen	-762.986,68		762.986,68	-762.986,68
7402200	Sociale maribel/generatiepakt	-28.000,00		14.000,00	-14.000,00
7402300	Toelage WEP +				
7402400	Sine-toelage	-63.727,87		68.433,04	-68.433,04
7402600	Subsidie animatie				
7402700	Subsidie eindloopbaan	-219.247,61		223.508,08	-223.508,08
7402800	Subsidie 3e luik	-281.523,31		286.263,94	-286.263,94
7403100	Provinciale subsidie	-3.520,00		6.880,00	-6.880,00
7403200	Federale subsidie				
7405100	Subsidie Vlaamse Gemeenschap	-101.229,47		116.579,63	-116.579,63
7405110	Subsidie Vlaamse overheid / vluchtelingeninstroom	-32.520,00			
7406100	Subsidies VIA-middelen			6.349,20	-6.349,20
7409100	Tegemoetkoming in de schuldbemiddeling	-51.801,91		53.356,24	-53.356,24
7409200	Huursubsidies	-100,00		250,00	-250,00
7409300	Verwarmingstoelage/Stookoliepremie	-12.152,22		11.644,82	-11.644,82
7409400	Subsidie bevordering maatschappelijk welzijn	-9.022,63			
7409500	Subsidie oplaadterminal Eandis	-7.353,02		7.353,02	-7.353,02
7441000	Inhouding pensioen Voorzitter	-2.809,08			
7451000	Schadevergoeding verzekeringen	-30.752,19		7.578,71	-7.578,71
7460100	Schenken en giften			1.210,00	-1.210,00
7480100	Recuperatie leefloon	-243.020,12		38.057,49	-38.057,49
7480200	Recuperatie leefloon artikel 60 paragraaf 7	-42.830,61		79.115,49	-79.115,49
7480300	Recuperatie leefloon in het kader van soc. integr. contract			111.979,69	-111.979,69
7480400	Recuperatie leefloon aan daklozen			19.597,12	-19.597,12
7480800	Recuperatie leefloon student deels terugvorderbaar van ouder	-1.284,29			
7480900	Recuperatie leefloon vreemdelingenregister	-41.321,94		81.047,41	-81.047,41
7481100	Recuperatie steun in specien	-40.915,51		73.324,16	-73.324,16
7481111	Recuperatie fonds gas en elektriciteit	-782,32			
7481112	Recuperatie minimale levering gas	-2.751,39		5.099,16	-5.099,16
7481130	Recuperatie schoolkosten				
7481140	Recuperatie SCP	-263,86		6.034,29	-6.034,29
7481141	Recuperatie kinderarmoede	-369,75		1.643,69	-1.643,69
7481160	Terugvordering steunverlening via gemeente	-2.375,00			
7481170	recuperatie installatiepremie organieke wet			3.699,91	-3.699,91
7481210	Recuperatie voorschotten op kinderbijslag	-3.168,59			
7481230	Recuperatie voorschotten ziekte/invaliditeit	-19.278,87		14.684,95	-14.684,95
7481240	Recuperatie voorschotten werkloosheid	-10.701,83		2.658,39	-2.658,39
7481250	Recuperatie voorschotten tegem.gehandicapt				
7481260	Recuperatie diverse voorschotten				
7481310	Recuperatie bijdrage medische/paramedische verzorging	-1.082,00		1.586,50	-1.586,50
7481320	Recuperatie bijdrage in transportkosten				
7481330	Recuperatie bijdrage opvangtehuizen	-1.517,16			
7481340	Recuperatie bijdrage in verblijfskosten rusthuizen	-90.470,79		105.210,49	-105.210,49
7481350	Recuperatie bijdrage in hospitalisatiekosten	-2.665,64		5.129,31	-5.129,31
7481360	Recuperatie bijdrage in huur				
7481361	Recuperatie huurwaarborg	-30.432,36		36.370,64	-36.370,64
7481380	Recuperatie bijdrage farmaceutische kosten				
7481390	Recuperatie bijdrage in de begrafeniskosten	-910,02		4.612,39	-4.612,39
7482110	Recuperatie eq. leefloon kandidaat vluchtelingen	-35.332,76		33.108,88	-33.108,88
7482120	Recuperatie steun kandidaat vluchtelingen	-329,48		1.199,00	-1.199,00
7482200	Subsidie Fedasil Lokaal Opvang Initiatief	-574.703,79		430.351,47	-430.351,47
7482300	Werkingsubsidie Tussenstation				
7510000	Opbrengsten uit vlottende activa	-612,03		5.751,42	-5.751,42
7530000	In resultaat genomen kapitaalsubsidies en schenkingen	-289.391,28		255.769,42	-255.769,42
7630000	Meerwaarde op de realisatie van financiële, materiële en immateriële...				
7930000	Over te dragen operationeel tekort van het boekjaar			567.592,21	-567.592,21
0120000	Debiteuren wegens persoonlijke zekerheden	35.905,70	35.905,70		35.905,70
0130000	Crediteuren wegens persoonlijke zekerheden	-35.905,70		35.905,70	-35.905,70
0500000	Verplichtingen tot aankoop	1.885.159,00	5.075.132,00		5.075.132,00
0510000	Crediteuren wegens verplichtingen tot aankoop	-1.885.159,00		5.075.132,00	-5.075.132,00
0902000	Bestemde gelden investeringen	263.325,92	305.371,12		305.371,12
0910000	Bestemde gelden	-263.325,92		305.371,12	-305.371,12

AR	AR-OMSCHRIJVING	31/12/2018	DEBET	CREDIT	31/12/2019
		0,00	50.985.342,05	50.985.342,05	0,00

Waarderingsregels OCMW Destelbergen

De waarderingsregels worden door de Raad vastgesteld en worden samengevat weergegeven in de toelichting van de jaarrekening.

Hieronder een lijst van de gebruikte investeringsartikelen. Deze zijn allemaal te situeren in klasse 2. Voor iedere algemene rekening wordt een specifieke afschrijvingstermijn gebruikt.

De afschrijvingen zijn niet-kaskosten en worden geboekt op een 63-rekening. De eventueel te ontvangen investeringssubsidies worden gelijkaardig afgeschreven. Ze hebben ook geen invloed op de berekening van de gemeentelijke toelage en worden op een 75-rekening geboekt.

Algemene rekening	Omschrijving	Afschrijvingsduur
		jaren
2	VASTE ACTIVA	
2140000	Plannen en studies - aanschaffingswaarde	5
2200000	Terreinen - gemeenschapsgoederen - aanschaffingswaarde	0
2210000	Gebouwen - gemeenschapsgoederen - aanschaffingswaarde	33
2210007	Gebouwen - gemeenschapsgoederen - in aanbouw	0
2210200	Gebouwen - gemeenschapsgoederen - groot onderhoud	33
2211000	Gebouwen/ Technische installaties	33
2212000	Gebouwen /diverse kosten	33
2300000	Medische Installaties, machines en uitrusting - gemeenschaps goederen - aanschaffingswaarde	5
2310000	Niet-medische Installaties, machines en uitrusting - gemeenschapsgoederen - aanschaffingswaarde	10
2320000	Uitrusting allerlei	10
2400000	Meubilair - gemeenschapsgoederen - aanschaffingswaarde	10
2401000	Informatica	4
2410000	Rollend Materieel - gemeenschapsgoederen - aanschaffingswaarde	5
2700000	Onroerend kunstpatrimonium en onroerend erfgoed	30

De **materiële vaste activa** worden opgenomen als de levensduurte meer dan 1 jaar bedraagt. Aanvullende of uitzonderlijke afschrijvingen worden geboekt wanneer, wegens technische ontwaarding of wegens wijziging van de economische of technologische omstandigheden, de boekhoudkundige waarde van de materiële vaste activa hoger ligt dan hun gebruikswaarde voor het centrum.

De **vorderingen** worden in de balans opgenomen voor hun nominale waarde, onverminderd de eventuele boeking van waardevermindering erop. De waardeverminderingen worden elk jaar volgens een bepaald percentage gequoteerd conform de ouderdom en de aard van de vordering.

Geldbeleggingen en liquide middelen worden gewaardeerd tegen nominale waarde.

Schulden worden in de balans opgenomen voor hun nominale waarde.

OCMW DESTELBERGEN**DETAIL NIET IN BALANS OPGENOMEN RECHTEN EN PLICHTEN - 31/12/2019**

RUBRIEK 0	AR-OMSCHRIJVING	OMSCHRIJVING	DERDE	BEDRAG
				5.416.408,82
012	Debiteuren wegens persoonlijke zekerheden	Borgstellingen ten laste van OCMW		35.905,70
0902	Bestemde gelden voor investeringsuitgaven	Serviceflats De Lijsterbes		236.671,34
0902	Bestemde gelden voor investeringsuitgaven	Serviceflats De Vlierbes		68.699,78
050	Verplichtingen tot aankoop	Inkoop serviceflats De Lijsterbes	Care Property Invest	1.998.805,00
050	Verplichtingen tot aankoop	Inkoop serviceflats De Vlierbes	Care Property Invest	3.076.327,00

OCMW DESTELBERGEN

OVERZICHT VAN DE DEELNEMINGEN - 31/12/2019

RUBRIEK 28	INSTELLING	AANTAL	NOMINALE WAARDE	INGESCHREVEN	NOG TE VOLSTORTEN	HER- WAARDERING	WAARDE- VERMINDERING	NETTO BOEKWAARDE
				51.617,40	0,00	0,00	0,00	51.617,40
284	EthiasCo	6	8.602,90	51.617,40				51.617,40

VORDERINGEN OP LANGE TERMIJN

INVESTERINGSSUBSIDIES EN ANDERE NIET-RUILTRANSACTIES		Initiële subsidiebelofte	Reeds geïnd per 31/12/2019	Resterend saldo per 31/12/2019	Voorziene tranche 2019 *	Werkelijke tranche 2019 *	Verschil werkelijk - voorzien	Tranche verwacht in 2020
2912	Vorderingen wegens investeringsubsidies in kapitaal	756.813,60	299.265,00	457.548,60	42.045,20	42.045,20	0,00	42.045,20
	Serviceflats De Lijsterbes	095201	346.258,80	230.839,20	115.419,60	19.236,60	19.236,60	0,00
	Serviceflats De Vlierbes	095202	410.554,80	68.425,80	342.129,00	22.808,60	22.808,60	0,00
2913	Vorderingen wegens prefinanciering investeringsubsidies	478.884,00	215.497,80	263.386,20	23.944,20	23.944,20	0,00	23.944,20
	Via leningen ten laste van hogere overheden		0,00	0,00	0,00	0,00	0,00	0,00
	Andere vorderingen wegens prefinanciering investeringsubsidies		478.884,00	215.497,80	263.386,20	23.944,20	23.944,20	0,00
	Dagverzorgingscentrum 'De triangel' (VIPA)	095901	478.884,00	215.497,80	263.386,20	23.944,20	23.944,20	0,00
2915	Andere niet-operationele vorderingen uit niet-ruiltransacties	0,00	0,00	0,00	0,00	0,00	0,00	0,00

SCHULDEN OP LANGE TERMIJN

FINANCIËLE SCHULDEN		Som bedrag van de leningen	Som omgezette bedragen	Som resterende schuld 2019	Voorziene aflossingen 2019 *	Werkelijke aflossingen 2019 *	Verschil werkelijk - voorzien	Som terug te betalen in 2020
171	Obligatieleningen	0,00	0,00	0,00	0,00	0,00	0,00	0,00
* = inclusief aflossingen op volledig afgeloste leningen								
172	Leasingschulden en soortgelijke schulden	0,00	0,00	0,00	0,00	0,00	0,00	0,00
* = inclusief aflossingen op volledig afgeloste leningen								
1733	Schulden aan kredietinstellingen aangegaan door het bestuur	7.501.212,74	7.501.212,74	6.116.227,07	160.998,71	160.998,71	0,00	292.695,53
	Leningen ten laste van het bestuur	7.501.212,74	7.501.212,74	6.116.227,07	160.998,71	160.998,71	0,00	292.695,53
	BELFIUS	5.214.867,23	5.214.867,23	4.280.239,10	53.382,19	53.382,19	0,00	183.391,45
	ING	2.286.345,51	2.286.345,51	1.835.987,97	107.616,52	107.616,52	0,00	109.304,08
	Leningen ten laste van hogere overheden	0,00	0,00	0,00	0,00	0,00	0,00	0,00

SCHULDEN OP LANGE TERMIJN

Sanerings- en consolidatieleningen	0,00	0,00	0,00	0,00	0,00	0,00	0,00
Leningen ten laste van derden	0,00	0,00	0,00	0,00	0,00	0,00	0,00

* = inclusief aflossingen op volledig afgeloste leningen

1734	Schulden aan kredietinstellingen wegens borgstelling	0,00	0,00	0,00	0,00	0,00	0,00

* = inclusief aflossingen op volledig afgeloste leningen

174	Overige leningen	0,00	0,00	0,00	0,00	0,00	0,00

* = inclusief aflossingen op volledig afgeloste leningen

SCHULDEN OP LANGE TERMIJN

ANDERE SCHULDEN OP LT

Som resterende
schuld 31/12/2019

175/9	Diverse schulden op lange termijn uit ruiltransacties			1.890,00
	Ontvangen borges			1.890,00

18	Schulden op lange termijn uit niet-ruiltransacties			0,00

PATRIMONIUM EN DIVERSE

DESINVESTERINGEN

Omschrijving verkocht actief	AR	Verkoopprijs	Aanschafwaarde	Herwaarderings-meerwaarden	Afschrijving	Waarde- vermindering	Afschrijvingen op meerwaarden	Boekwaarde	Meer/Minwaarde
		0,00	0,00	0,00	0,00	0,00	0,00	0,00	0,00
Meerwaarde/Minwaarde op de realisatie van financiële, materiële en immateriële vaste activa								AR 763...	0,00
Meerwaarde/Minwaarde op de courante realisatie van vaste activa								AR 741...	0,00
Meerwaarde/Minwaarde op de realisatie van financiële, materiële en immateriële vaste activa								AR 663...	0,00
Meerwaarde/Minwaarde op de courante realisatie van vaste activa								AR 641...	0,00

BUITENGEbruIKSTELLINGEN EN SALDERINGEN (ACTIVA)

Omschrijving buitengebruikgesteld actief	AR 2...	Aanschafwaarde	Herwaarderings-meerwaarden	Afschrijving	Waarde- vermindering	Afschrijvingen op meerwaarden	Boekwaarde
		0,00	0,00	0,00	0,00	0,00	0,00

Boekjaar 2019 in grafiek

Exploitatieuitgaven boekjaar 2019 in evolutie en grafiek

Exploitatieontvangsten boekjaar 2019 in evolutie en grafiek

Investeringsuitgaven boekjaar 2019 in evolutie en grafiek

Investeringsontvangsten boekjaar 2019 in evolutie en grafiek

Balans boekjaar 2019 in grafiek

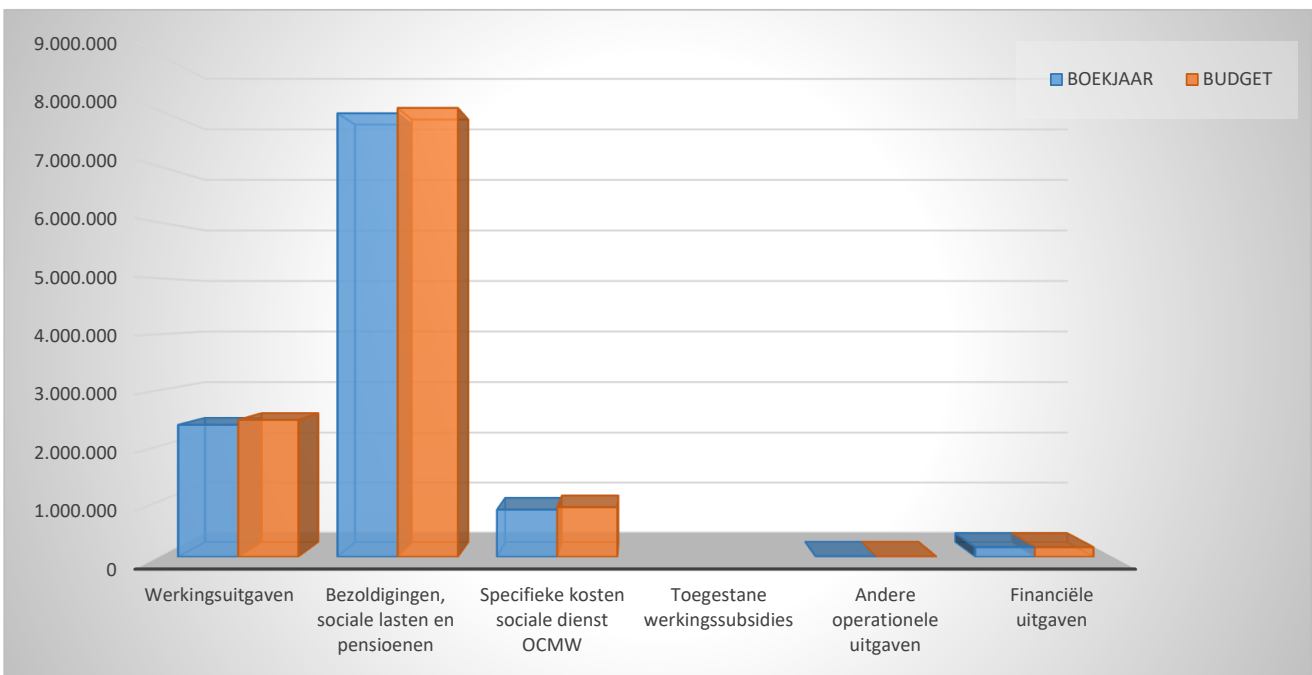
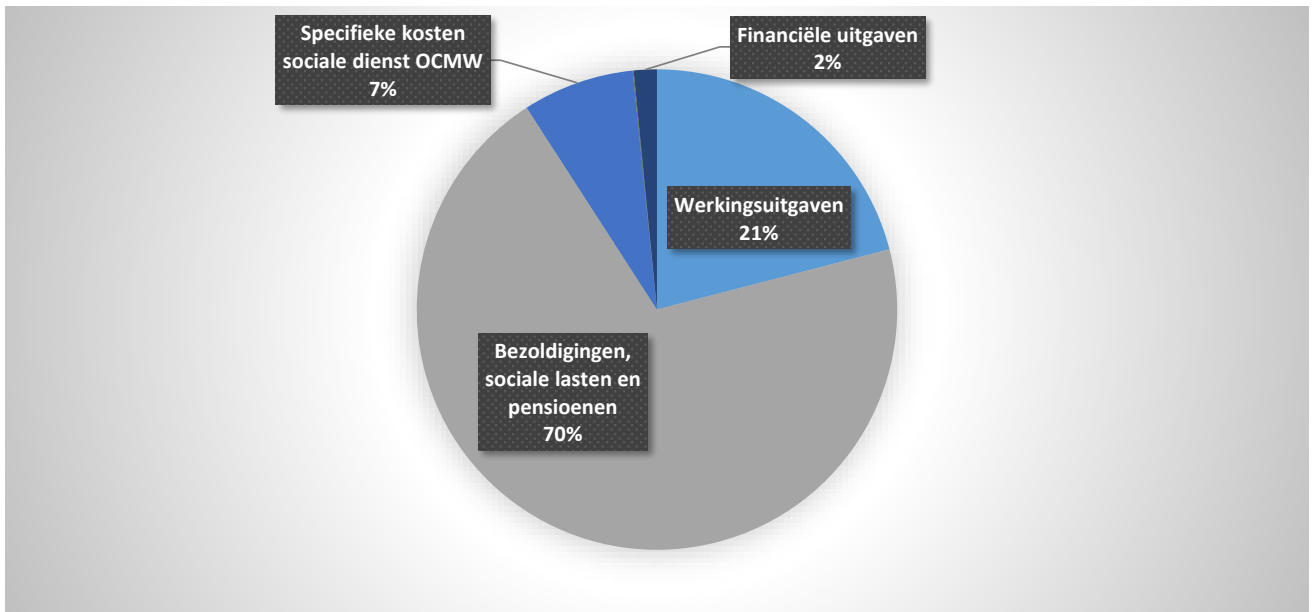
31/12/2019

31/12/2018

I. UITGAVEN	Code	11.364.819	11.385.154
A. Operationele uitgaven	60/4	11.188.635	11.206.723
1. Goederen en diensten	60/1	2.382.942	2.344.108
0953 Woon- en zorgcentra		674.011	718.178
0119 Overige algemene diensten		451.937	471.153
0952 Assistentiewoningen		432.418	427.902
0930 Sociale huisvesting		314.649	273.888
0951 Dienstencentra		131.584	119.642
0110 Secretariaat		76.945	61.593
0959 Overige verrichtingen betreffende ouderen		76.103	79.820
0112 Personeelsdienst en vorming		64.441	55.680
0903 Lokale opvanginitiatieven voor asielzoekers		47.624	52.918
**** Overige beleidsvelden		113.231	83.334
2. Bezoldigingen, sociale lasten en pensioenen	62	7.944.887	7.977.129
0953 Woon- en zorgcentra		3.791.508	3.832.608
0948 Poetsdienst		937.427	998.867
0119 Overige algemene diensten		735.523	700.997
0959 Overige verrichtingen betreffende ouderen		462.683	456.464
0904 Activering van tewerkstelling		423.244	370.730
0951 Dienstencentra		395.008	317.036
0111 Fiscale en financiële diensten		257.155	221.191
0900 Sociale bijstand		246.903	251.384
0903 Lokale opvanginitiatieven voor asielzoekers		177.587	174.428
**** Overige beleidsvelden		517.849	653.424
3. Specifieke kosten sociale dienst OCMW	648	853.487	877.669
0900 Sociale bijstand		684.679	670.405
0903 Lokale opvanginitiatieven voor asielzoekers		148.629	171.234
**** Overige beleidsvelden		20.180	36.030
4. Toegestane werkingssubsidies	649		
5. Andere operationele uitgaven	640/7	7.318	7.817
0030 Financiële aangelegenheden		5.526	6.424
0050 Patrimonium zonder maatschappelijk doel		1.184	800
0119 Overige algemene diensten		574	561
**** Overige beleidsvelden		34	33
B. Financiële uitgaven	65	176.184	178.430
0040 Transacties in verband met de openbare schuld		175.153	177.467
0030 Financiële aangelegenheden		1.032	964
C. Rechthebbenden uit het overschot van het boekjaar	694		

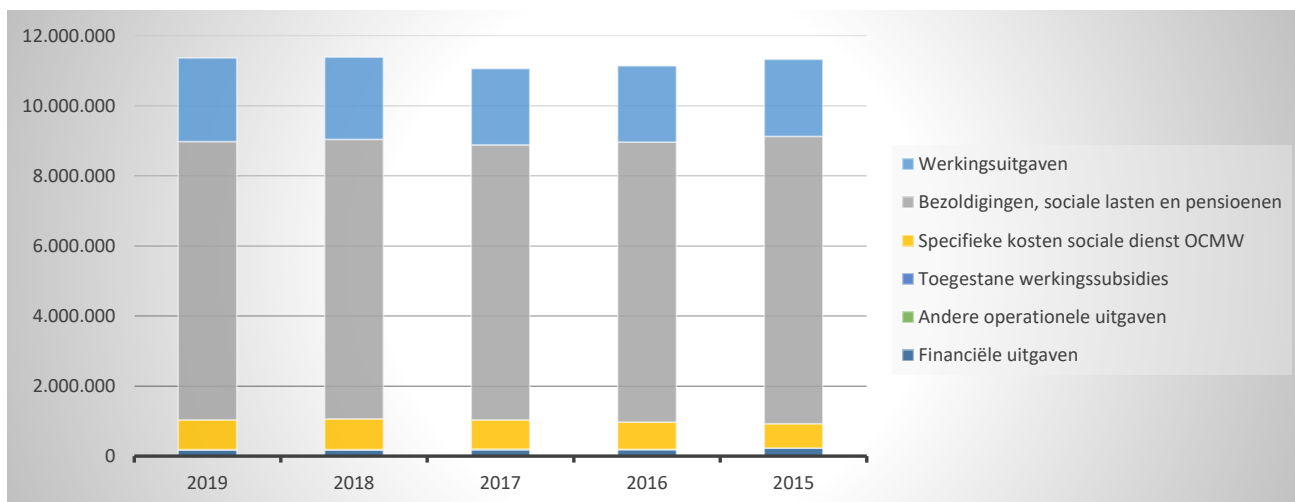
1. Samenstelling van de exploitatieuitgaven 2019 - Vergelijking rekening-budget

	BOEKJAAR		BUDGET		REAL%
Exploitatieuitgaven	11.364.819	100%	11.595.826	100%	98%
Werkingsuitgaven	2.382.942	21%	2.472.506	21%	96%
Bezoldigingen, sociale lasten en pensioenen	7.944.887	70%	8.041.441	69%	99%
Specifieke kosten sociale dienst OCMW	853.487	8%	897.670	8%	95%
Toegestane werkingsubsidies					
Andere operationele uitgaven	7.318	0%	7.858	0%	93%
Financiële uitgaven	176.184	2%	176.351	2%	100%



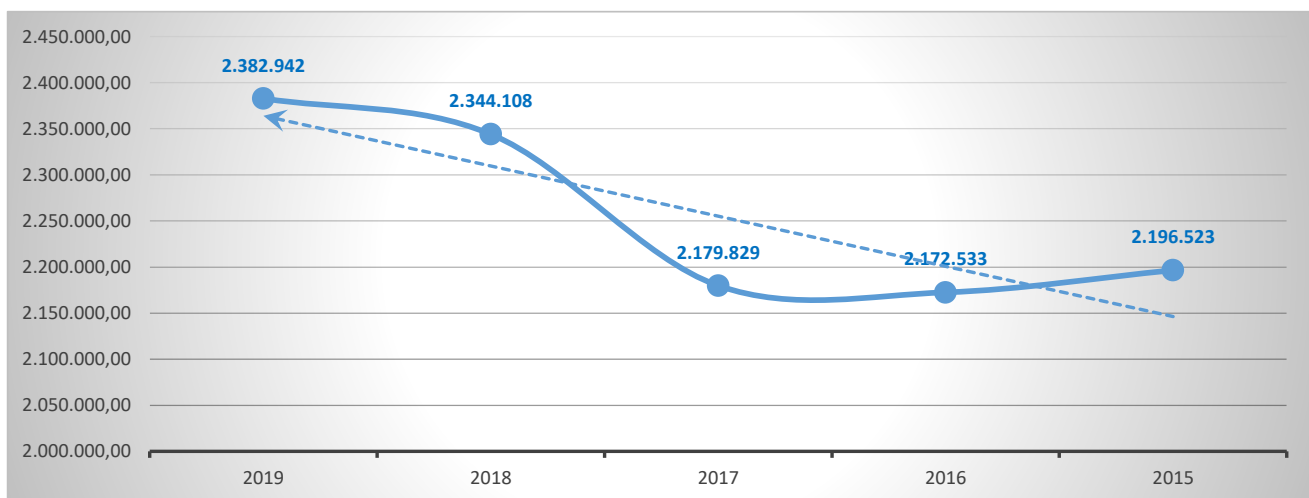
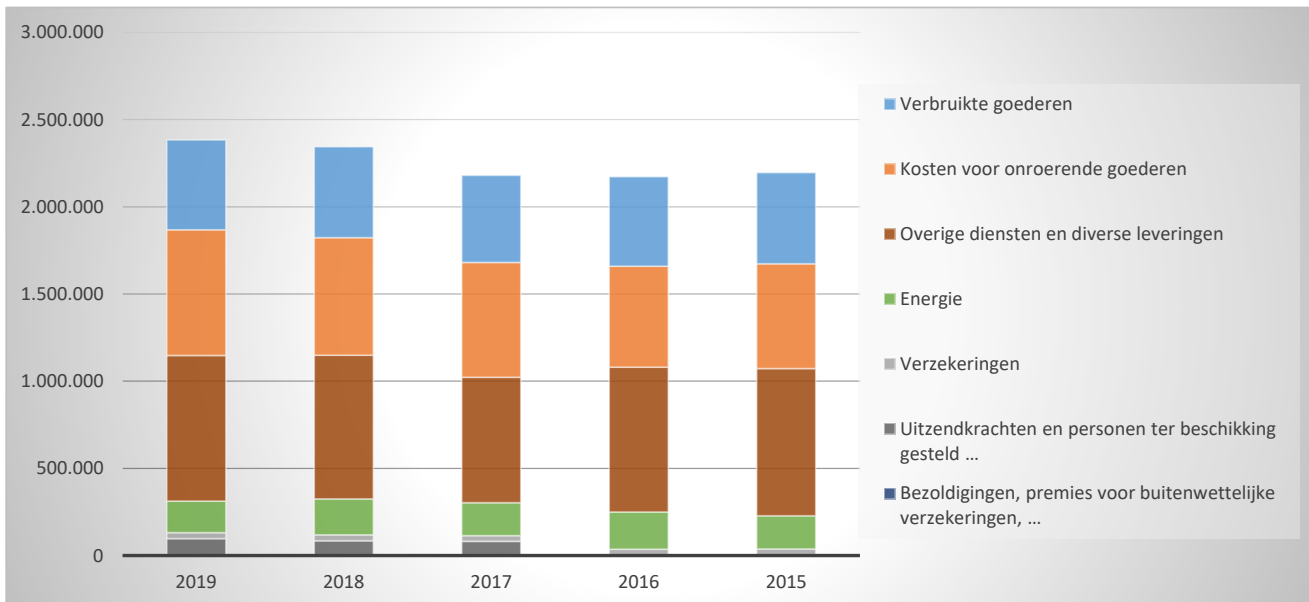
2. Evolutie van de exploitatieuitgaven 2019-2015

	2019		2018		2017	
Exploitatieuitgaven	11.364.819	100%	11.385.154	100%	11.061.533	100%
Werkingsuitgaven	2.382.942	21%	2.344.108	21%	2.179.829	20%
Bezoldigingen, sociale lasten en pensioenen	7.944.887	70%	7.977.129	70%	7.845.198	71%
Specifieke kosten sociale dienst OCMW	853.487	8%	877.669	8%	838.051	8%
Toegestane werkingsubsidies						
Andere operationele uitgaven	7.318	0%	7.817	0%	18.134	0%
Financiële uitgaven	176.184	2%	178.430	2%	180.321	2%



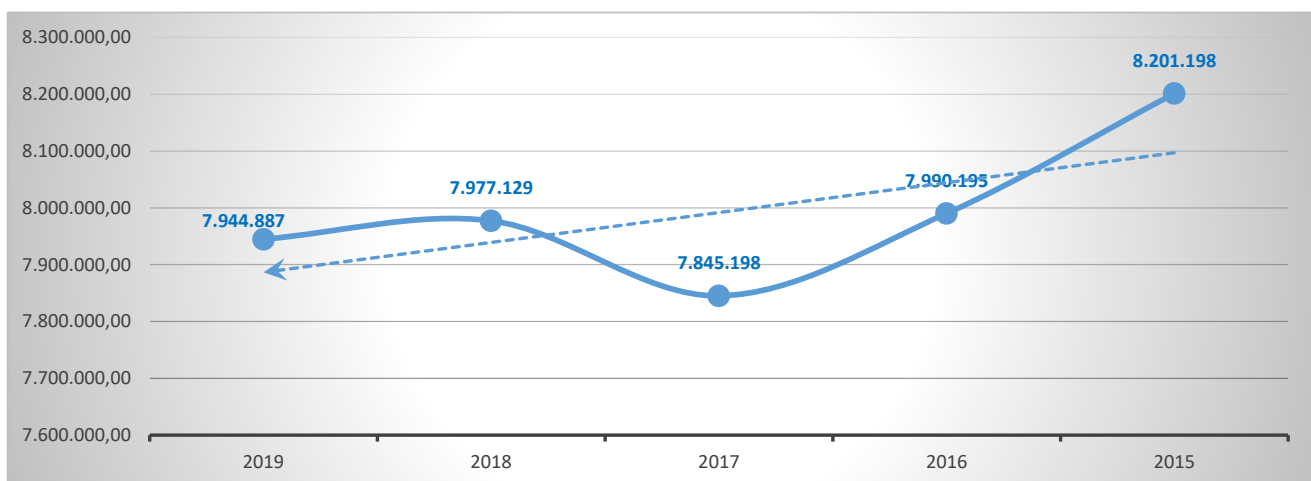
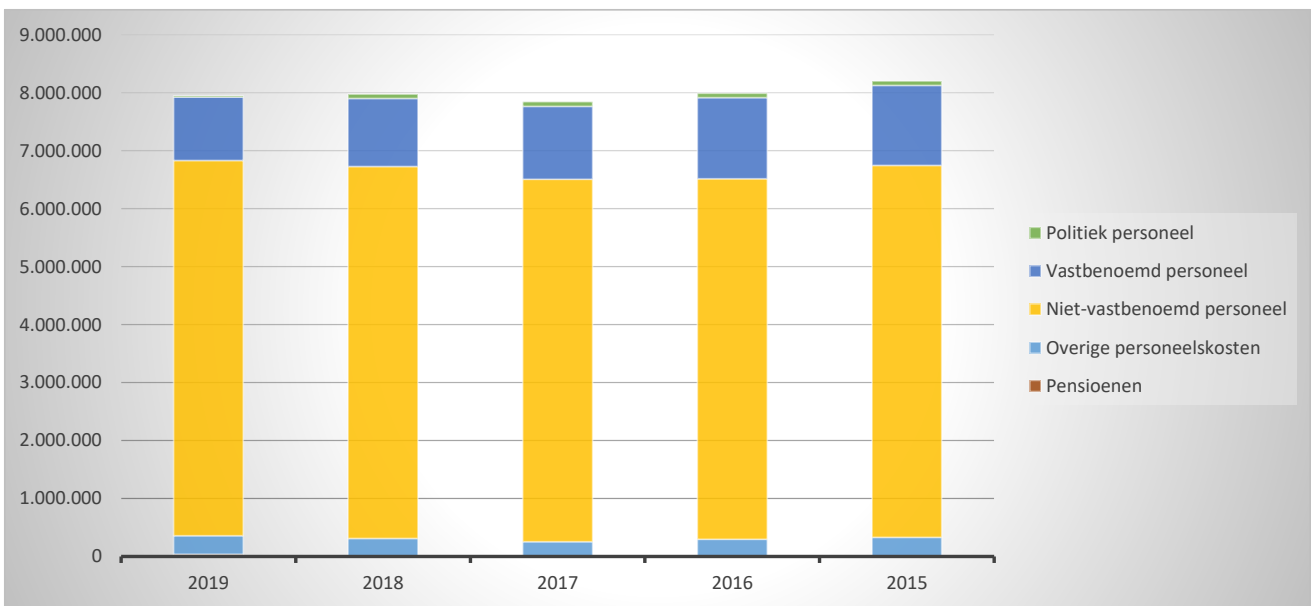
3. Evolutie van de werkingsuitgaven 2019-2015

	2019		2018		2017	
Werkingsuitgaven	2.382.942	100%	2.344.108	100%	2.179.829	100%
Verbruikte goederen	514.394	22%	521.111	22%	498.653	23%
Kosten voor onroerende goederen	721.809	30%	673.825	29%	659.281	30%
Energie	180.614	8%	205.712	9%	188.778	9%
<i>Elektriciteit</i>	<i>100.010</i>		<i>115.018</i>		<i>96.984</i>	
<i>Gas</i>	<i>63.874</i>		<i>75.608</i>		<i>78.442</i>	
<i>Aardolieproducten</i>	<i>16.730</i>		<i>15.086</i>		<i>13.352</i>	
Verzekeringen	34.564	1%	33.107	1%	32.687	1%
Overige diensten en diverse leveringen	834.812	35%	824.983	35%	718.914	33%
Uitzendkrachten en personen ter beschikking gesteld ...	96.750	4%	85.368	4%	81.515	4%
Bezoldigingen, premies voor buitenwettelijke verzekeringen, ...						



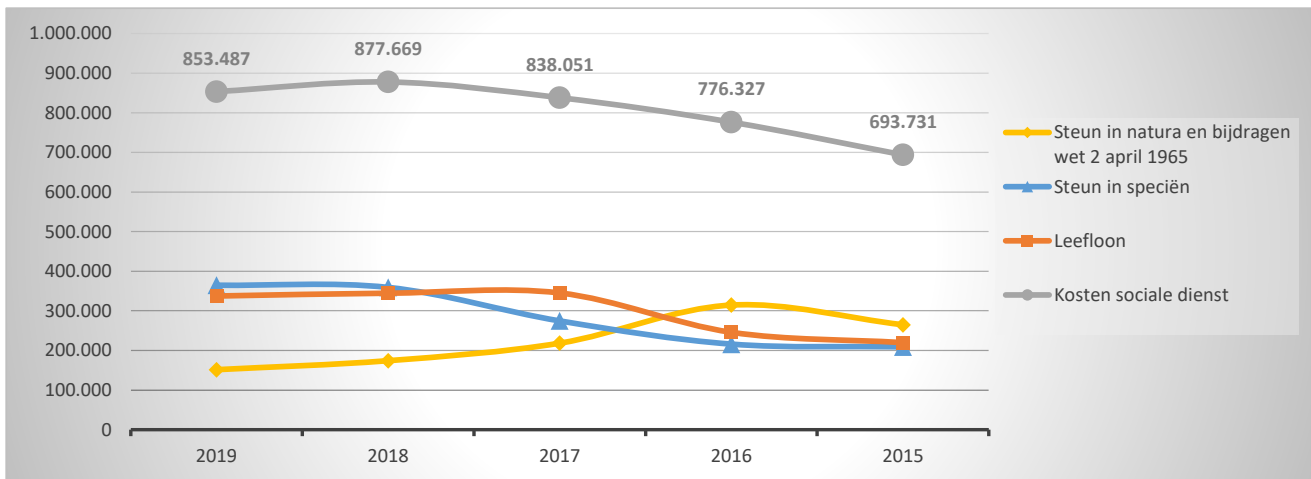
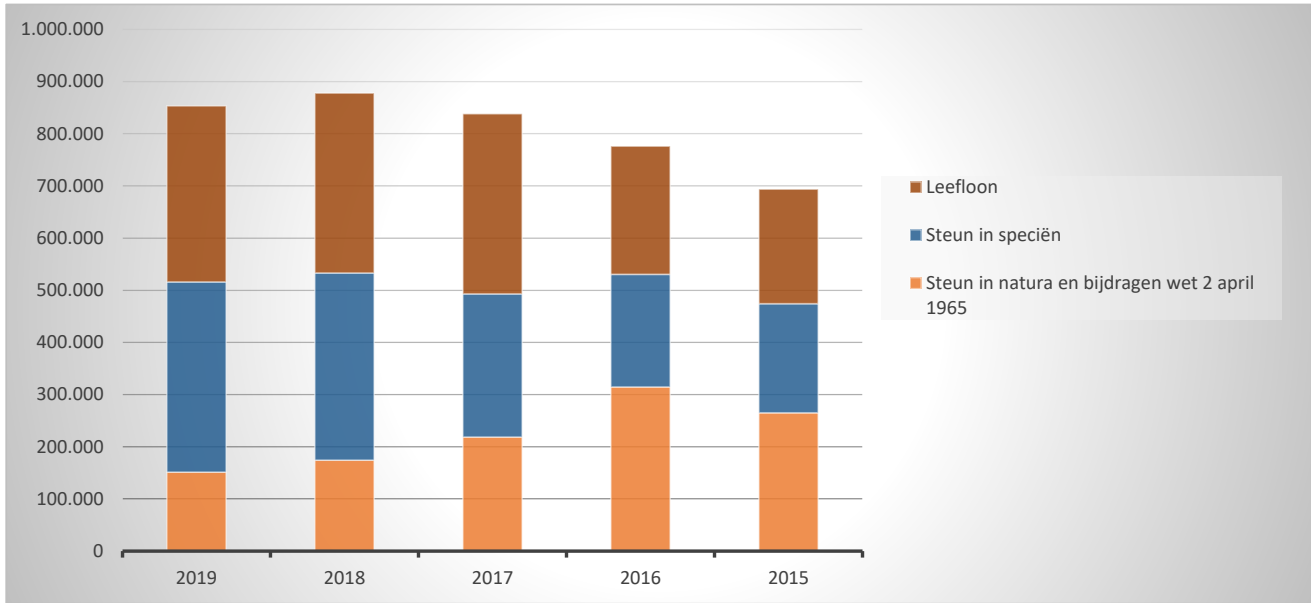
4. Evolutie van de personeelskosten 2019-2015

	2019		2018		2017	
Personeelskosten	7.944.887		7.977.129		7.845.198	
Bezoldigingen en werkgeversbijdragen	7.585.722	100%	7.666.456	100%	7.590.097	100%
Politiek personeel	21.259	0%	76.324	1%	78.786	1%
Vastbenoemd personeel	1.094.670	14%	1.173.817	15%	1.259.548	17%
Niet-vastbenoemd personeel	6.469.792	85%	6.416.315	84%	6.251.763	82%
Overige personeelskosten	321.499		301.764		246.515	
Pensioenen	37.667		8.909		8.587	



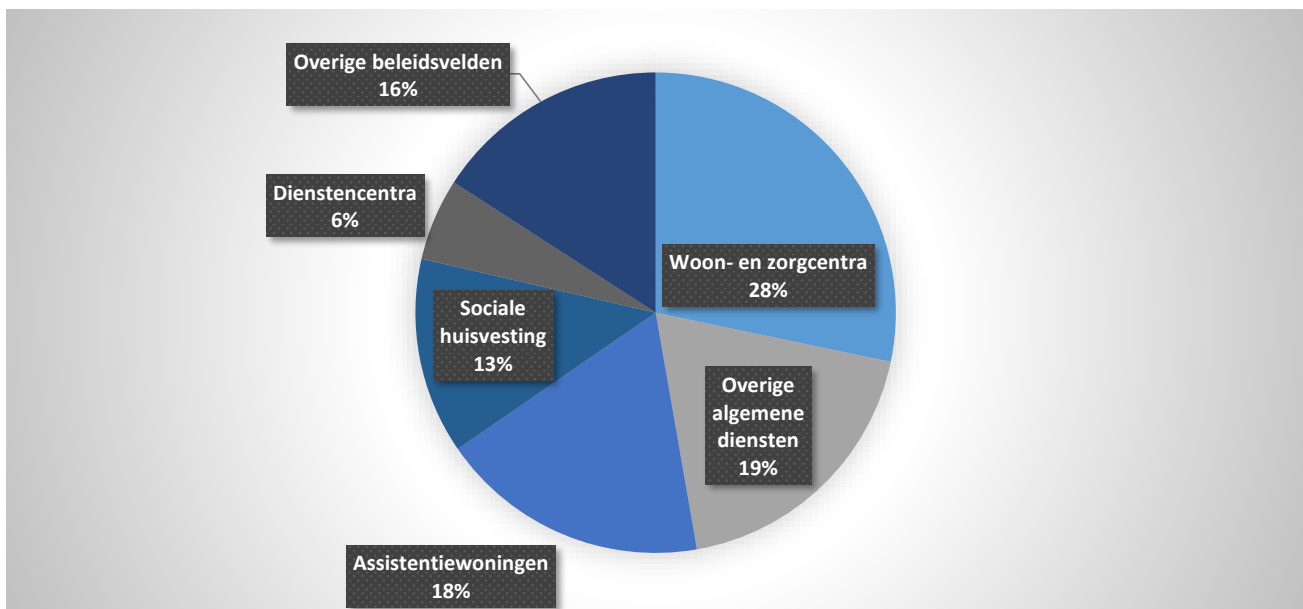
5. Evolutie van de specifieke kosten sociale dienst OCMW 2019-2015

	2019		2018		2017	
Specifieke kosten sociale dienst OCMW	853.487	100%	877.669	100%	838.051	100%
Leefloon	337.358	40%	344.441	39%	345.098	41%
Steun in speciën	364.665	43%	359.113	41%	274.548	33%
Steun in natura en bijdragen in het kader wet 2 april 1965	151.465	18%	174.115	20%	218.405	26%



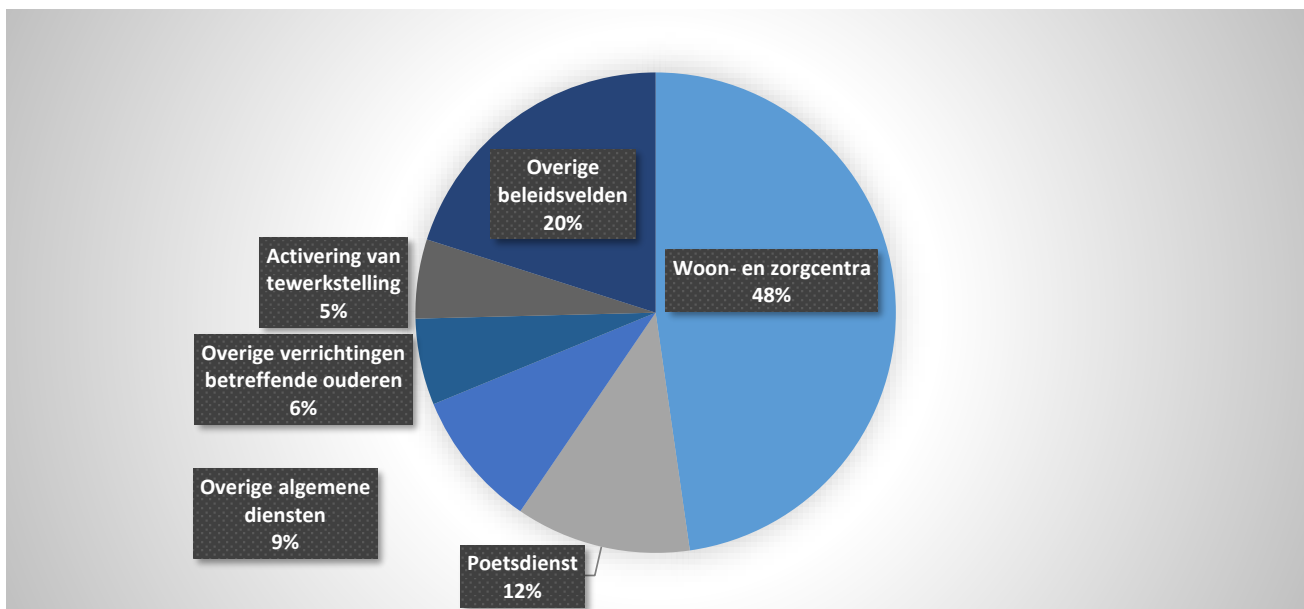
6. Verdeling van de werkingskosten per beleidsveld 2019-2018 / BUDGET 2019

		2019		2018		BUDGET	
Werkingskosten		2.382.942	100%	2.344.108	100%	2.472.506	100%
0953	Woon- en zorgcentra	674.011	28%	718.178	31%	677.285	27%
0119	Overige algemene diensten	451.937	19%	471.153	20%	460.979	19%
0952	Assistentiewoningen	432.418	18%	427.902	18%	437.632	18%
0930	Sociale huisvesting	314.649	13%	273.888	12%	317.682	13%
0951	Dienstencentra	131.584	6%	119.642	5%	137.205	6%
0110	Secretariaat	76.945	3%	61.593	3%	84.394	3%
0959	Overige verrichtingen betreffende ouderen	76.103	3%	79.820	3%	79.573	3%
0112	Personeelsdienst en vorming	64.441	3%	55.680	2%	67.148	3%
0903	Lokale opvanginitiatieven voor asielzoekers	47.624	2%	52.918	2%	52.235	2%
0946	Thuisbezorgde maaltijden	29.580	1%	44.670	2%	58.000	2%
0904	Activering van tewerkstelling	28.532	1%	17.105	1%	37.436	2%
0050	Patrimonium zonder maatschappelijk doel	24.520	1%	638	0%	25.469	1%
0900	Sociale bijstand	23.710	1%	12.698	1%	25.466	1%
0948	Poetsdienst	4.841	0%	5.689	0%	9.500	0%
0905	Dienst voor juridische informatie en advies	2.048	0%	2.048	0%	2.500	0%
0100	Politieke organen			485	0%		



7. Verdeling van de personeelskosten per beleidsveld 2019-2018 / BUDGET 2019

	2019		2018		BUDGET	
Personeelskosten	7.944.887	100%	7.977.129	100%	8.041.441	100%
0953 Woon- en zorgcentra	3.791.508	48%	3.832.608	48%	3.792.617	47%
0948 Poetsdienst	937.427	12%	998.867	13%	979.806	12%
0119 Overige algemene diensten	735.523	9%	700.997	9%	741.527	9%
0959 Overige verrichtingen betreffende ouderen	462.683	6%	456.464	6%	464.662	6%
0904 Activering van tewerkstelling	423.244	5%	370.730	5%	428.178	5%
0951 Dienstencentra	395.008	5%	317.036	4%	400.622	5%
0111 Fiscale en financiële diensten	257.155	3%	221.191	3%	258.322	3%
0900 Sociale bijstand	246.903	3%	251.384	3%	257.125	3%
0903 Lokale opvanginitiatieven voor asielzoekers	177.587	2%	174.428	2%	179.004	2%
0930 Sociale huisvesting	155.981	2%	126.589	2%	157.622	2%
0110 Secretariaat	152.777	2%	229.139	3%	182.174	2%
0190 Overig algemeen bestuur	64.814	1%	73.786	1%	64.814	1%
0100 Politieke organen	58.926	1%	85.233	1%	59.017	1%
0952 Assistentiewoningen	58.166	1%	63.508	1%	59.988	1%
0112 Personeelsdienst en vorming	27.185	0%	75.169	1%	15.963	0%



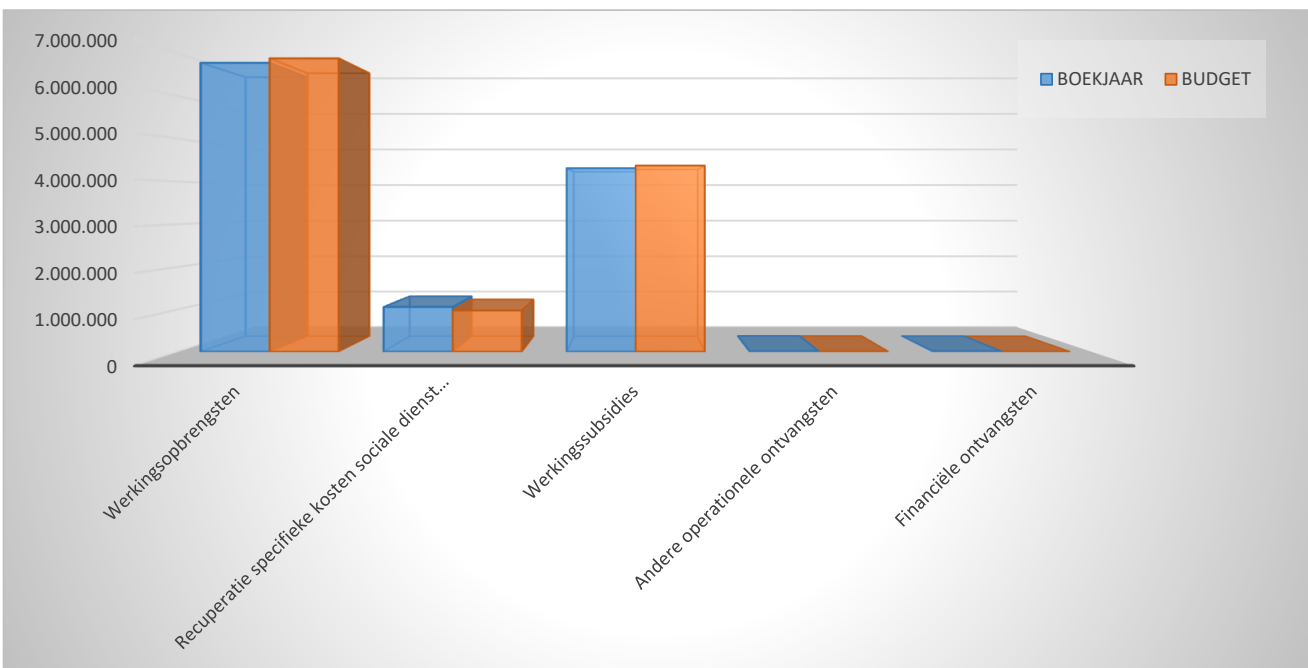
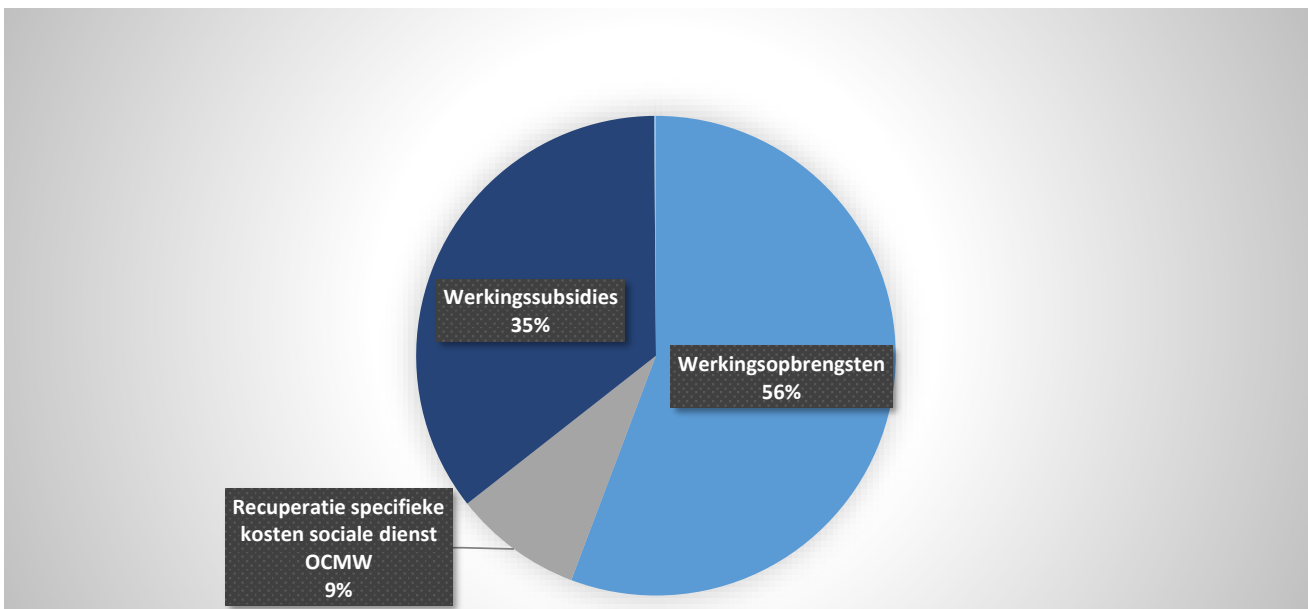
31/12/2019

31/12/2018

II. ONTVANGSTEN	Code	12.156.930	12.439.625
A. Operationele ontvangsten	70/4	12.151.178	12.439.013
1. Ontvangsten uit de werking	70	6.776.856	6.953.948
0953 Woon- en zorgcentra		4.260.583	4.383.560
0948 Poetsdienst		1.046.514	1.126.380
0952 Assistentiewoningen		553.080	549.269
0959 Overige verrichtingen betreffende ouderen		364.613	356.382
0930 Sociale huisvesting		304.681	275.421
0951 Dienstencentra		186.931	167.729
0946 Thuisbezorgde maaltijden		32.911	54.060
**** Overige beleidsvelden		27.544	41.146
2. Fiscale ontvangsten en boeten			
3. Werkingssubsidies		4.311.023	4.304.995
a. Algemene werkingssubsidies		4.115.490	4.123.336
Gemeente- of provinciefonds	7400	217.154	209.591
Gemeentelijke of provinciale bijdrage	7401	2.536.265	2.554.739
Overige algemene werkingssubsidies	7402/4	1.362.072	1.359.005
b. Specifieke werkingssubsidies	7405/9	195.533	181.659
0900 Sociale bijstand		89.346	80.430
0959 Overige verrichtingen betreffende ouderen		38.566	37.809
0930 Sociale huisvesting		35.561	7.500
0904 Activering van tewerkstelling		16.742	
0112 Personeelsdienst en vorming		6.349	
0953 Woon- en zorgcentra		6.282	23.755
0951 Dienstencentra		2.688	32.165
4. Recuperatie specifieke kosten sociale dienst OCMW	748	1.054.510	1.146.508
0900 Sociale bijstand		572.508	502.993
0903 Lokale opvanginitiatieven voor asielzoekers		430.351	574.704
**** Overige beleidsvelden		51.651	68.812
5. Andere operationele ontvangsten	742/7	8.789	33.561
0110 Secretariaat		7.579	30.752
0953 Woon- en zorgcentra		1.210	
**** Overige beleidsvelden			2.809
B. Financiële ontvangsten	75	5.751	612
0030 Financiële aangelegenheden		5.751	612
C. Tussenkost door derden in het tekort van het boekjaar	794		

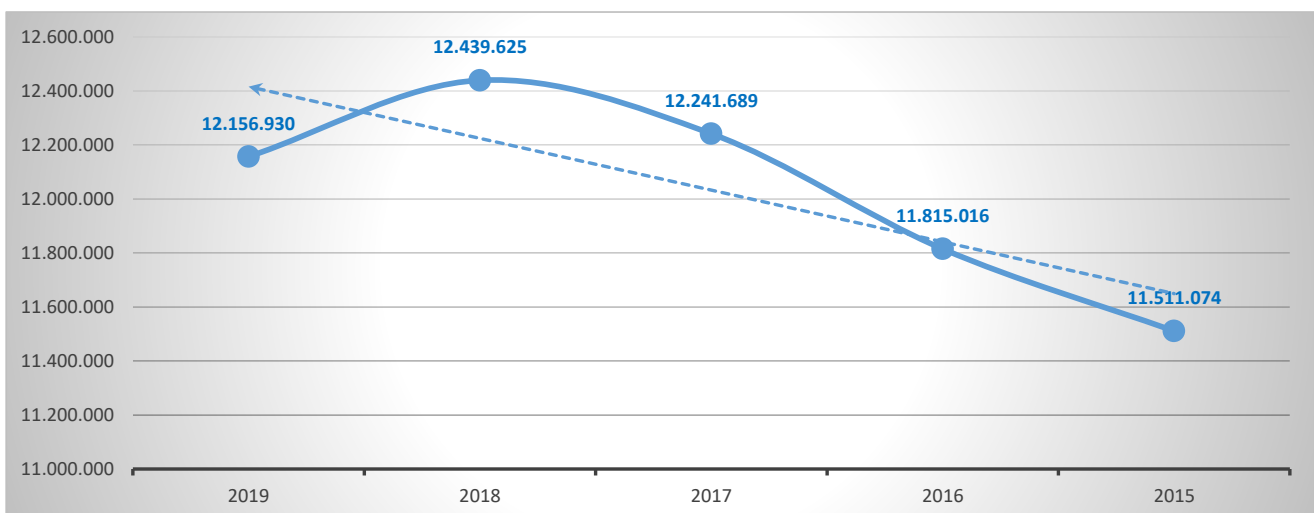
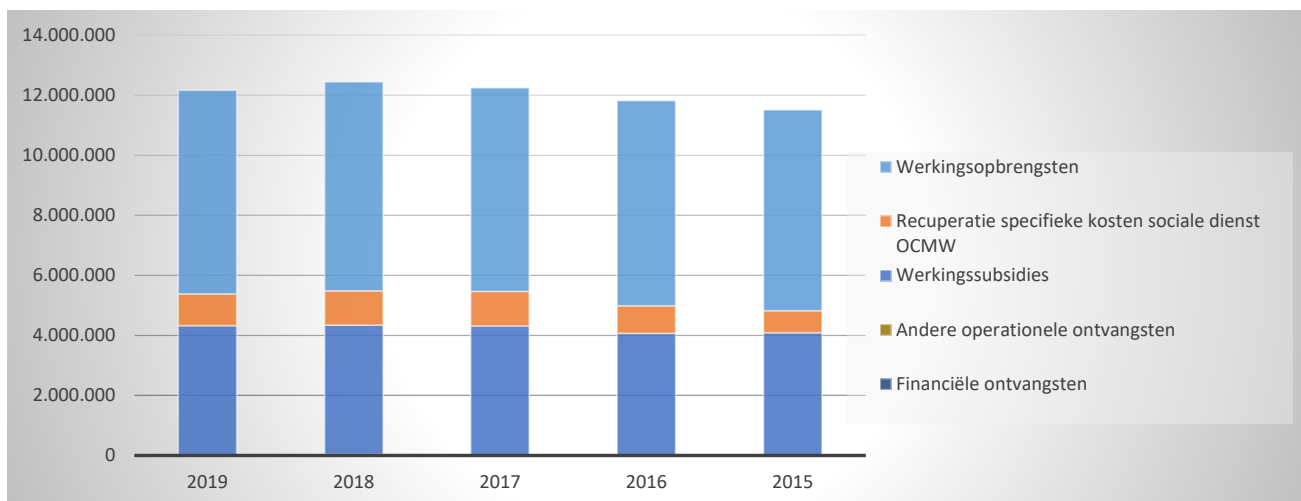
1. Samenstelling van de exploitatieontvangsten 2019 - Vergelijking rekening-budget

	BOEKJAAR		BUDGET		REAL%
Exploitatieontvangsten	12.156.930	100%	12.233.855	100%	99%
Werkingsopbrengsten	6.776.856	56%	6.881.867	56%	98%
Recuperatie specifieke kosten sociale dienst OCMW	1.054.510	9%	971.325	8%	109%
Werkingsubsidies	4.311.023	35%	4.371.453	36%	99%
<i>Gemeente- of provinciefonds</i>	<i>217.154</i>		<i>219.391</i>		<i>99%</i>
<i>Gemeentelijke of provinciale bijdrage</i>	<i>2.536.265</i>		<i>2.536.265</i>		<i>100%</i>
<i>Overige algemene werkingsubsidies</i>	<i>1.362.072</i>		<i>1.422.571</i>		<i>96%</i>
<i>Specifieke werkingsubsidies</i>	<i>195.533</i>		<i>193.225</i>		<i>101%</i>
Andere operationele ontvangsten	8.789	0%	6.210	0%	142%
Financiële ontvangsten	5.751	0%	3.000	0%	192%



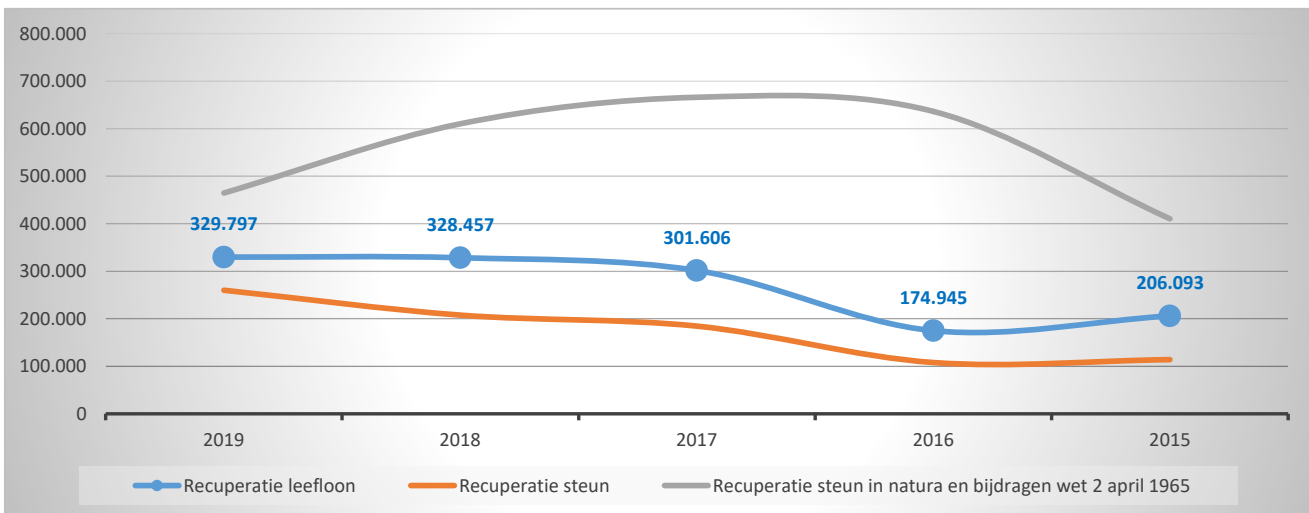
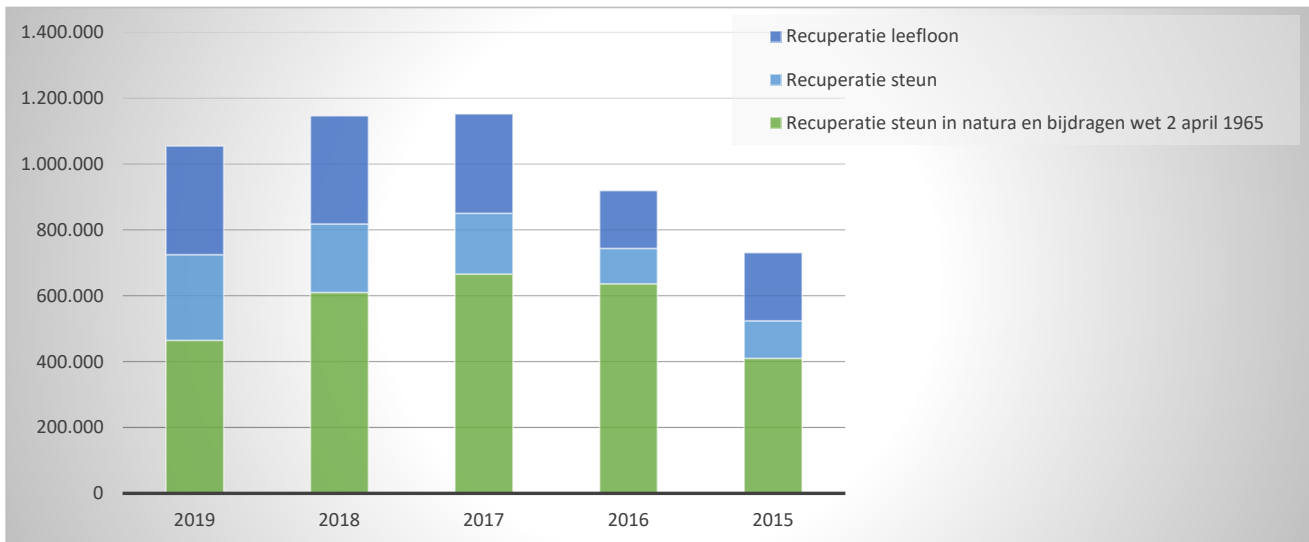
2. Evolutie van de exploitatieontvangsten 2019-2015

	2019		2018		2017	
Exploitatieontvangsten	12.156.930	100%	12.439.625	100%	12.241.689	100%
Werkingsopbrengsten	6.776.856	56%	6.953.948	56%	6.779.998	55%
Recuperatie specifieke kosten sociale dienst OCMW	1.054.510	9%	1.146.508	9%	1.152.235	9%
Werkingsubsidies	4.311.023	35%	4.304.995	35%	4.299.391	35%
<i>Gemeente- of provinciefonds</i>	<i>217.154</i>		<i>209.591</i>		<i>205.127</i>	
<i>Gemeentelijke of provinciale bijdrage</i>	<i>2.536.265</i>		<i>2.554.739</i>		<i>2.433.085</i>	
<i>Overige algemene werkingssubsidies</i>	<i>1.362.072</i>		<i>1.359.005</i>		<i>1.450.404</i>	
<i>Specifieke werkingssubsidies</i>	<i>195.533</i>		<i>181.659</i>		<i>210.775</i>	
Andere operationele ontvangsten	8.789	0%	33.561	0%	7.448	0%
Financiële ontvangsten	5.751	0%	612	0%	2.617	0%



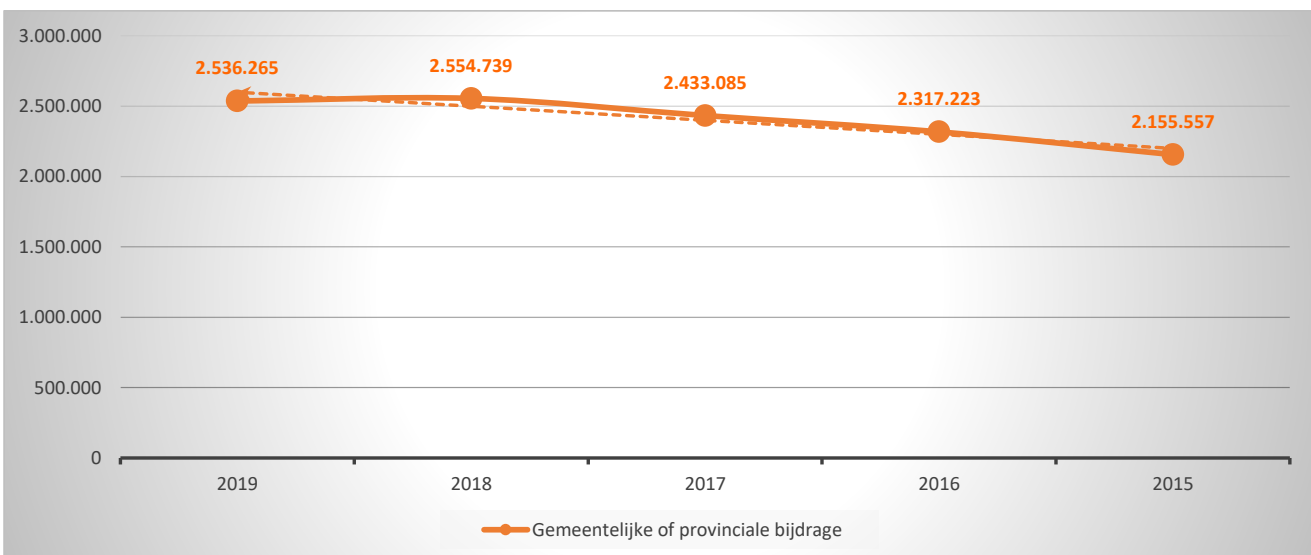
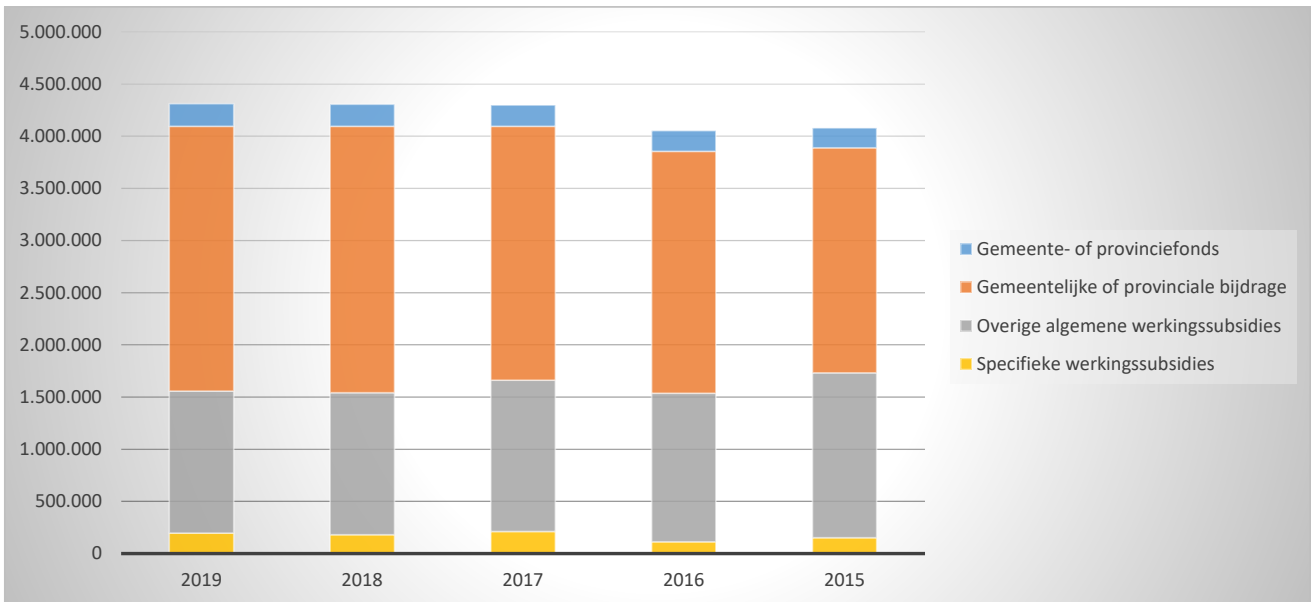
3. Evolutie van de recuperatie specifieke kosten sociale dienst OCMW 2019-2015

	2019		2018		2017	
Recuperatie specifieke kosten sociale dienst OCMW	1.054.510	100%	1.146.508	100%	1.152.235	100%
Recuperatie leefloon	329.797	31%	328.457	29%	301.606	26%
Recuperatie steun	260.054	25%	207.685	18%	184.540	16%
Recuperatie steun in natura en bijdragen wet 2 april 1965	464.659	44%	610.366	53%	666.090	58%



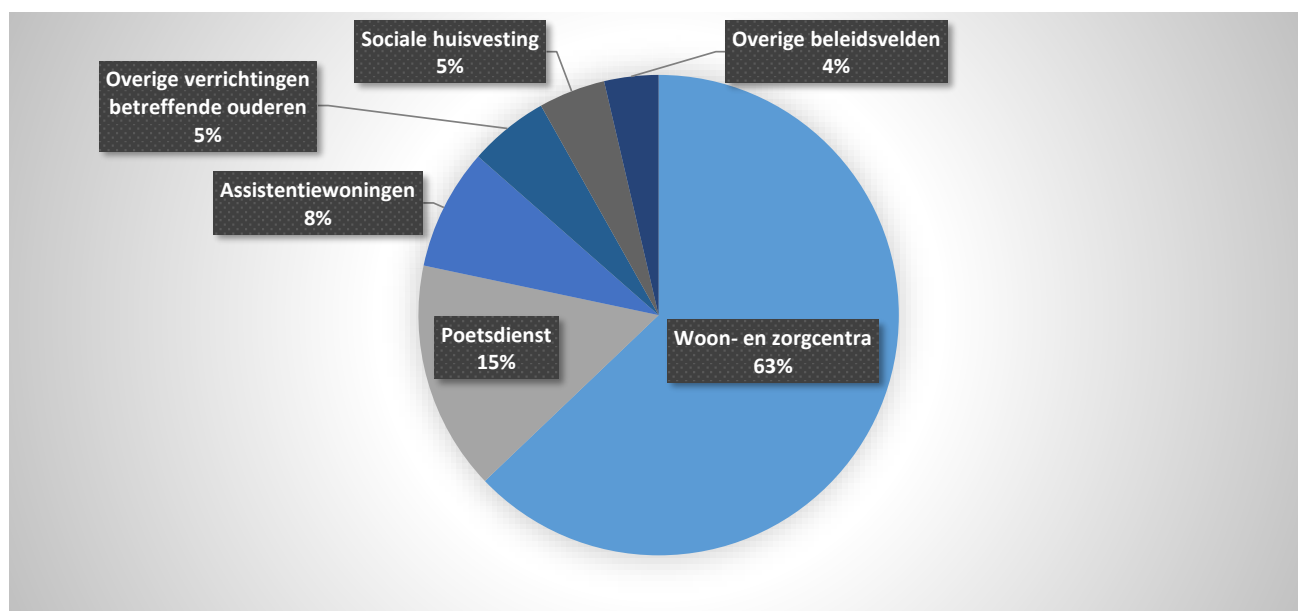
4. Evolutie van de werkingssubsidies 2019-2015

	2019		2018		2017	
Werkingsubsidies	4.311.023	100%	4.304.995	100%	4.299.391	100%
Gemeente- of provinciefonds	217.154	5%	209.591	5%	205.127	5%
Gemeentelijke of provinciale bijdrage	2.536.265	59%	2.554.739	59%	2.433.085	57%
Overige algemene werkingssubsidies	1.362.072	32%	1.359.005	32%	1.450.404	34%
Specifieke werkingssubsidies	195.533	5%	181.659	4%	210.775	5%



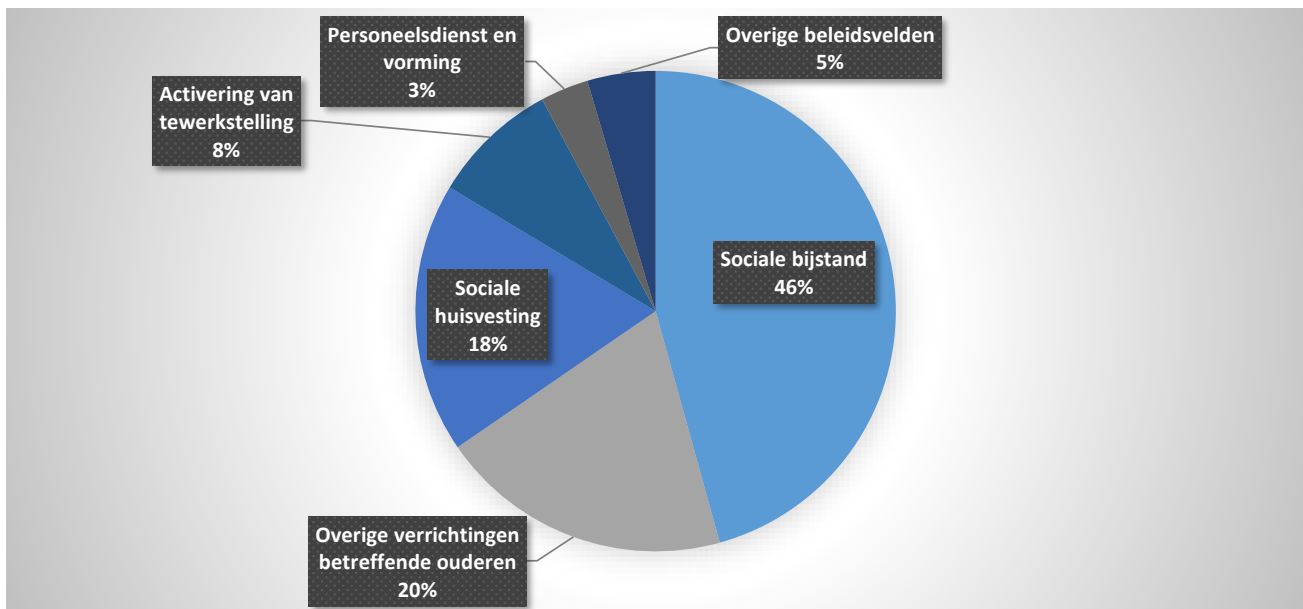
5. Verdeling van de werkingsopbrengsten per beleidsveld 2019-2018 / BUDGET 2019

		2019		2018		BUDGET	
Werkingsopbrengsten		6.776.856	100%	6.953.948	100%	6.881.867	100%
0953	Woon- en zorgcentra	4.260.583	63%	4.383.560	63%	4.337.162	63%
0948	Poetsdienst	1.046.514	15%	1.126.380	16%	1.058.500	15%
0952	Assistentiewoningen	553.080	8%	549.269	8%	540.570	8%
0959	Overige verrichtingen betreffende ouderen	364.613	5%	356.382	5%	390.200	6%
0930	Sociale huisvesting	304.681	4%	275.421	4%	287.000	4%
0951	Diensten centra	186.931	3%	167.729	2%	178.935	3%
0946	Thuisbezorgde maaltijden	32.911	0%	54.060	1%	58.000	1%
0050	Patrimonium zonder maatschappelijk doel	26.429	0%	38.692	1%	26.500	0%
0110	Secretariaat	1.055	0%	1.923	0%	3.000	0%
0904	Activering van tewerkstelling	60	0%	304	0%	2.000	0%
****	Overige beleidsvelden			228	0%		



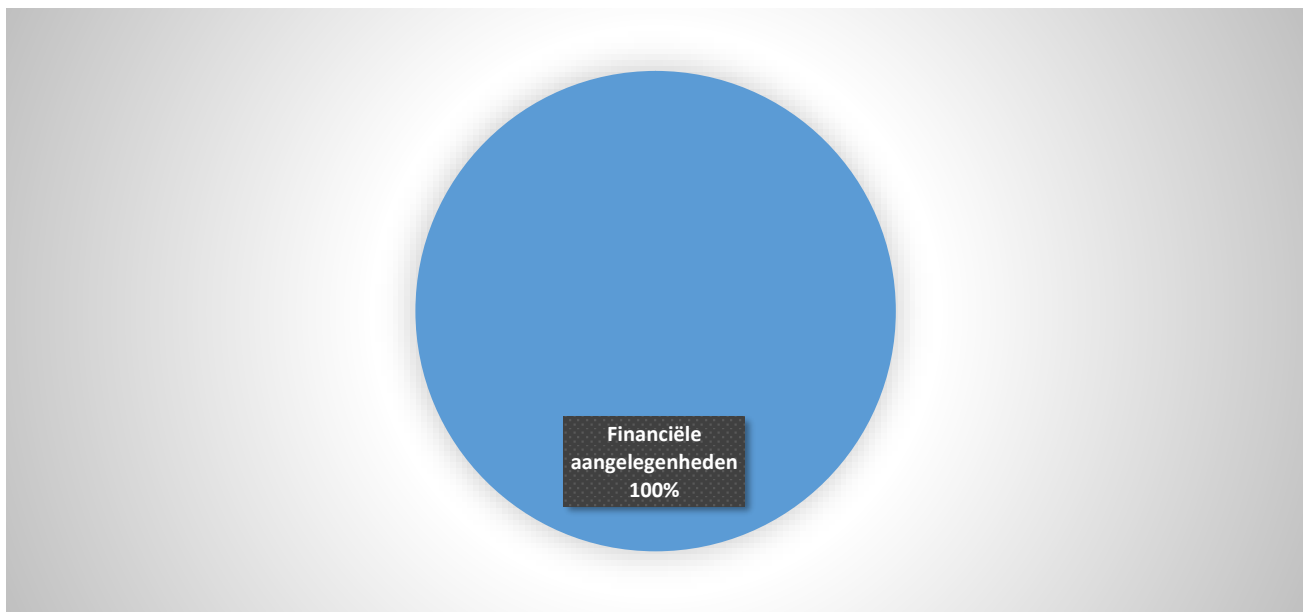
6. Verdeling van de specifieke werkingssubsidies per beleidsveld 2019-2018 / BUDGET 2019

	2019		2018		BUDGET	
Specifieke werkingssubsidies	195.533	100%	181.659	100%	193.225	100%
0900 Sociale bijstand	89.346	46%	80.430	44%	72.750	38%
0959 Overige verrichtingen betreffende ouderen	38.566	20%	37.809	21%	38.566	20%
0930 Sociale huisvesting	35.561	18%	7.500	4%	35.561	18%
0904 Activering van tewerkstelling	16.742	9%				
0112 Personeelsdienst en vorming	6.349	3%			6.349	3%
0953 Woon- en zorgcentra	6.282	3%	23.755	13%	10.000	5%
0951 Dienstencentra	2.688	1%	32.165	18%	30.000	16%



7. Verdeling van de financiële ontvangsten per beleidsveld 2019-2018 / BUDGET 2019

		2019		2018		BUDGET	
Financiële ontvangsten		5.751	100%	612	100%	3.000	100%
0030	Financiële aangelegenheden	5.751	100%	612	100%	3.000	100%



INVESTERINGSVERRICHTINGEN PER BELEIDSVELD

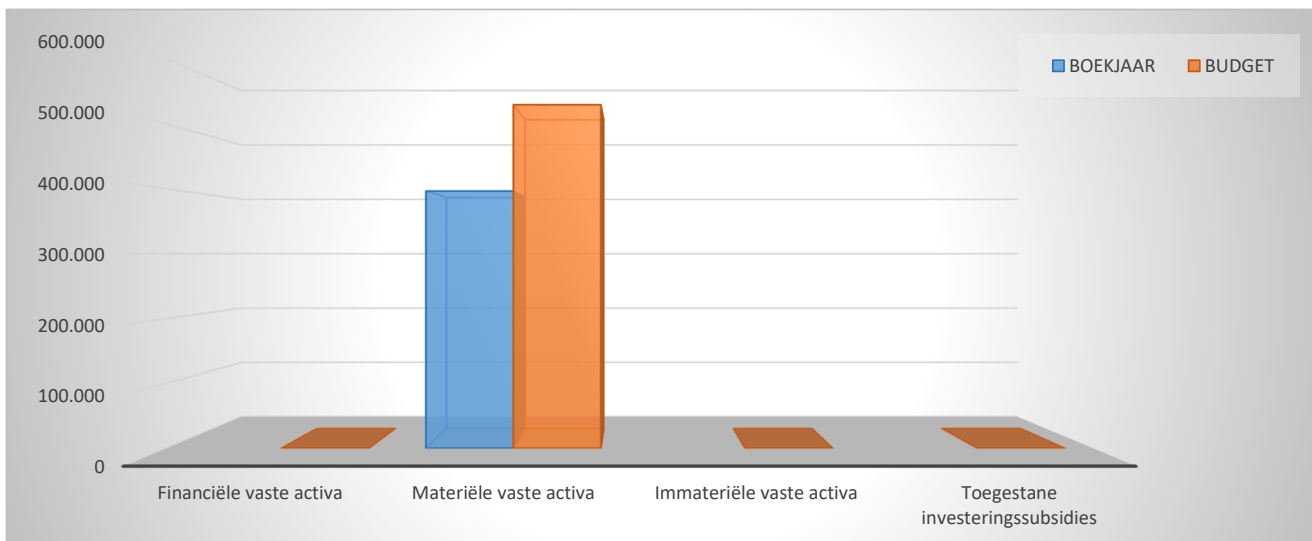
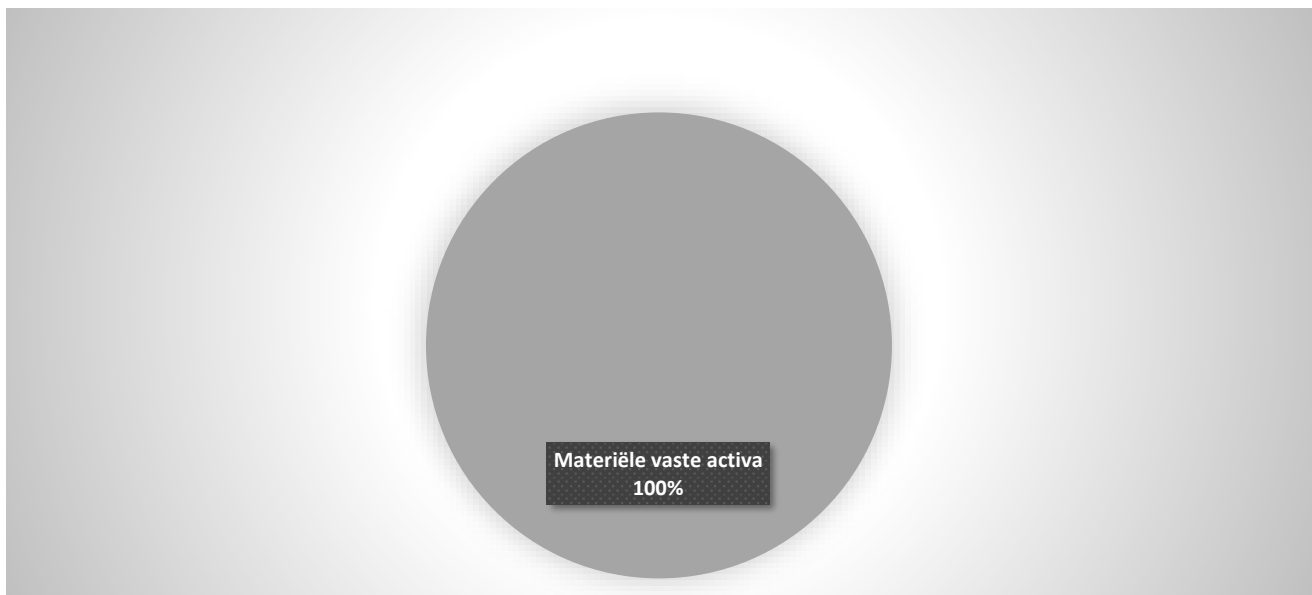
31/12/2019

31/12/2018

UITGAVEN	Code	396.275	413.951
I. Investerings in financiële vaste activa	28		
II. Investerings in materiële vaste activa		396.275	413.951
Onroerende goederen		154.599	68.069
0953 Woon- en zorgcentra		57.764	
0952 Assistentiewoningen		55.221	50.664
0050 Patrimonium zonder maatschappelijk doel		14.348	
0903 Lokale opvanginitiatieven voor asielzoekers		14.124	
0959 Overige verrichtingen betreffende ouderen		9.701	17.405
0904 Activering van tewerkstelling		3.441	
Roerende goederen		241.676	345.881
0119 Overige algemene diensten		80.409	140.837
0953 Woon- en zorgcentra		58.205	108.608
0952 Assistentiewoningen		49.522	
0951 Dienstencentra		30.255	30.500
0904 Activering van tewerkstelling		19.235	14.952
0959 Overige verrichtingen betreffende ouderen		4.050	50.985
Vooruitbetalingen op investeringen in materiële vaste activa	2906		
III. Investerings in immateriële vaste activa	21		
IV. Toegestane investeringssubsidies	664		

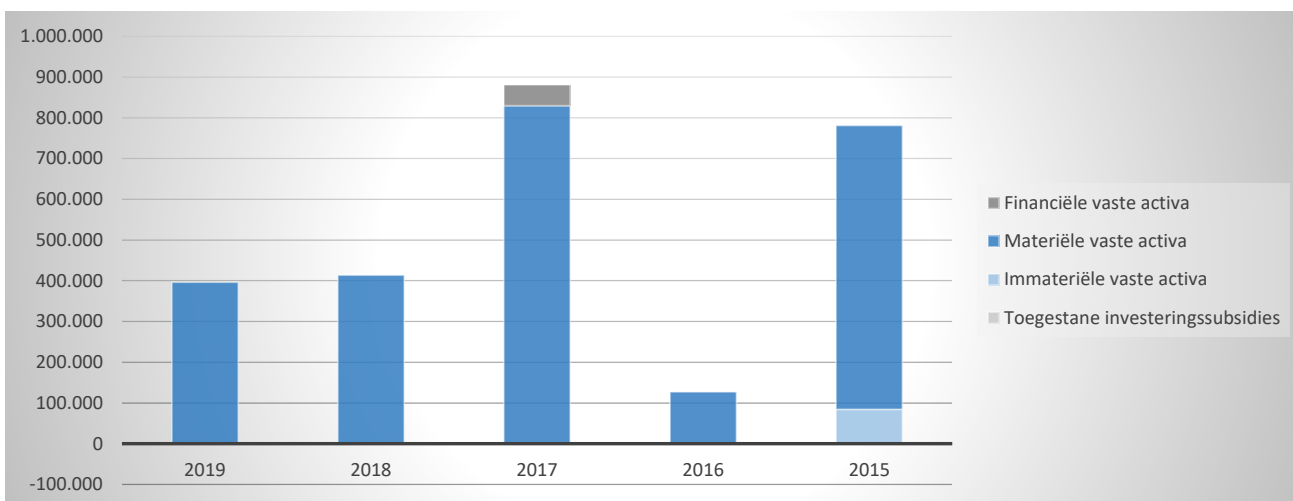
1. Samenstelling van de investeringsuitgaven 2019 - Vergelijking rekening-budget

	BOEKJAAR		BUDGET		REAL%
Investeringsuitgaven	396.275	100%	529.039	100%	75%
Financiële vaste activa					
Materiële vaste activa	396.275	100%	529.039	100%	75%
Gemeenschapsgoederen en bedrijfsmatige MVA	390.906		522.039		75%
<i>Terreinen en gebouwen</i>	142.230		181.824		78%
<i>Wegen en overige infrastructuur</i>					
<i>Roerende goederen</i>	241.676		333.215		73%
<i>Leasing en soortgelijke rechten</i>					
<i>Erfgoed</i>	7.000		7.000		100%
Overige materiële vaste activa	5.369		7.000		77%
<i>Onroerende goederen</i>	5.369		7.000		77%
<i>Roerende goederen</i>					
Vooruitbetalingen op investeringen in MVA					
Immateriële vaste activa					
Toegestane investeringsubsidies					



2. Evolutie van de investeringsuitgaven 2019-2015

	2019		2018		2017	
Investeringsuitgaven	396.275	100%	413.951	100%	881.190	100%
Financiële vaste activa					51.617	6%
Materiële vaste activa	396.275	100%	413.951	100%	829.573	94%
Gemeenschapsgoederen en bedrijfsmatige MVA	390.906		413.951		829.573	
<i>Terreinen en gebouwen</i>	142.230		68.069		447.096	
<i>Wegen en overige infrastructuur</i>						
<i>Roerende goederen</i>	241.676		345.881		382.476	
<i>Leasing en soortgelijke rechten</i>						
<i>Erfgoed</i>	7.000					
Overige materiële vaste activa	5.369					
<i>Onroerende goederen</i>	5.369					
<i>Roerende goederen</i>						
Vooruitbetalingen op investeringen in MVA						
Immateriële vaste activa						
Toegestane investeringsubsidies						



3. Verdeling van de investeringsuitgaven per beleidsveld 2019-2018 / BUDGET 2019

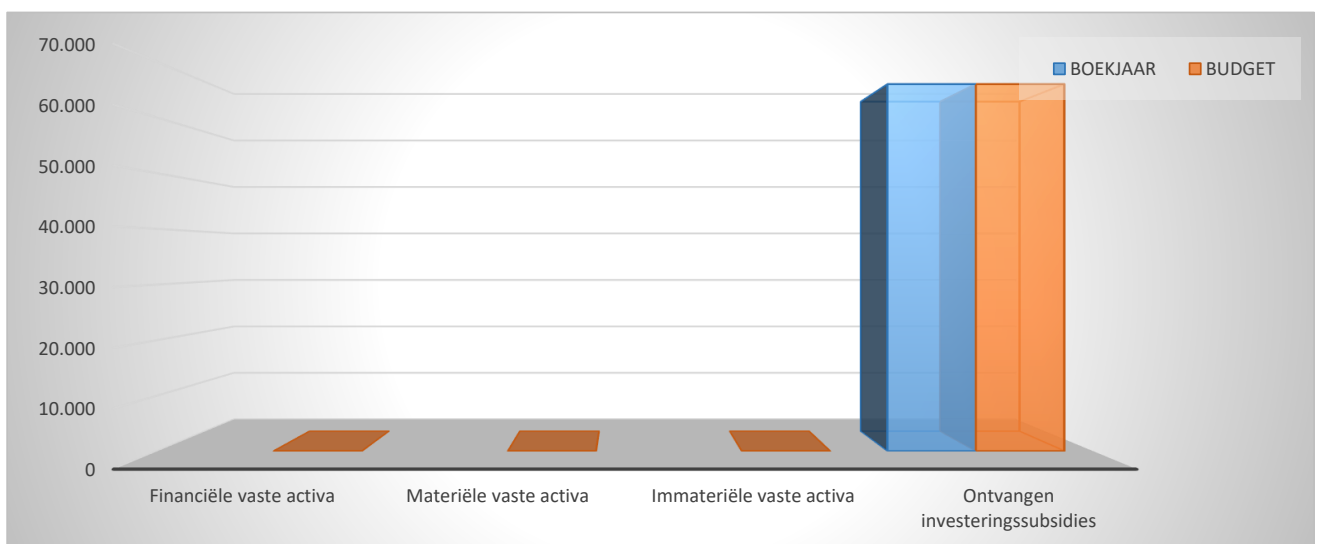
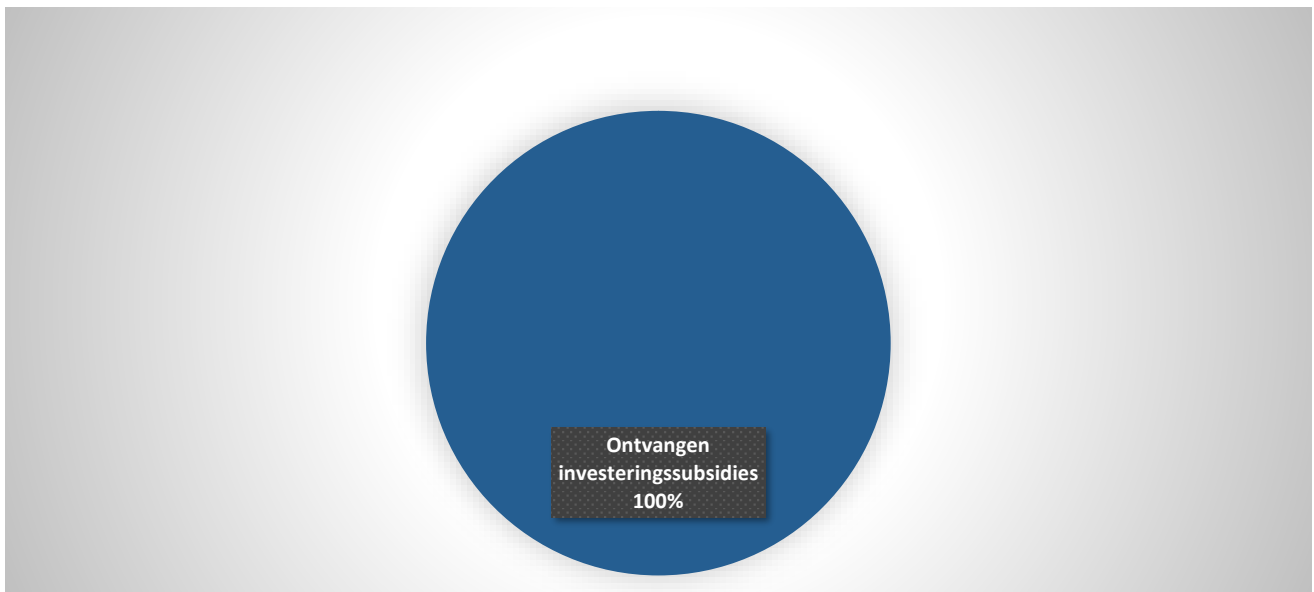
		2019		2018		BUDGET	
Financiële vaste activa							
Materiële vaste activa		396.275	100%	413.951	100%	529.039	100%
0953	Woon- en zorgcentra	115.970	29%	108.608	26%	165.067	31%
0952	Assistentiewoningen	104.743	26%	50.664	12%	115.221	22%
0119	Overige algemene diensten	80.409	20%	140.837	34%	117.877	22%
0951	Dienstencentra	30.255	8%	30.500	7%	33.705	6%
0904	Activering van tewerkstelling	22.675	6%	14.952	4%	34.409	7%
0050	Patrimonium zonder maatschappelijk doel	14.348	4%			15.967	3%
0903	Lokale opvanginitiatieven voor asielzoekers	14.124	4%			30.000	6%
0959	Overige verrichtingen betreffende ouderen	13.751	3%	68.389	17%	16.792	3%
Imateriële vaste activa							
Toegestane investeringssubsidies							

INVESTERINGSVERRICHTINGEN PER BELEIDSVELD
31/12/2019
31/12/2018

ONTVANGSTEN	Code	65.989	65.989
I. Verkoop van financiële vaste activa	28		
II. Verkoop van materiële vaste activa			
Onroerende goederen			
Roerende goederen			
Vooruitbetalingen op investeringen in materiële vaste activa	176		
III. Verkoop van immateriële vaste activa	21		
IV. Investeringsubsidies en -schenkingen	150-18-4951/2	65.989	65.989
0952 Assistentiewoningen		42.045	42.045
0959 Overige verrichtingen betreffende ouderen		23.944	23.944

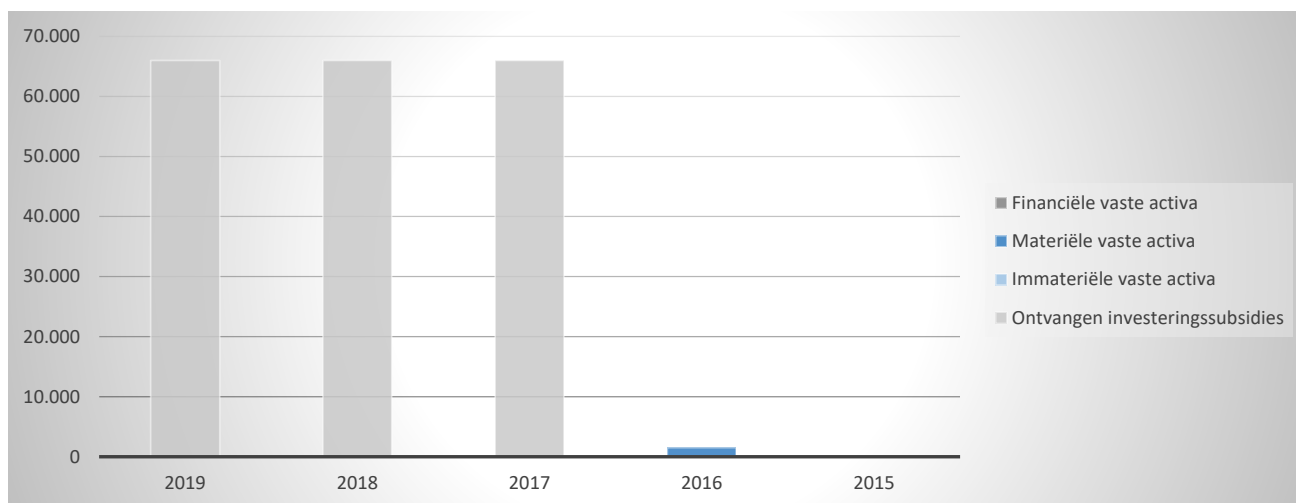
1. Samenstelling van de investeringsontvangsten 2019 - Vergelijking rekening-budget

	BOEKJAAR		BUDGET		REAL%
Investeringsontvangsten	65.989	100%	65.989	100%	100%
Financiële vaste activa					
Materiële vaste activa					
Gemeenschapsgoederen en bedrijfsmatige MVA					
<i>Terreinen en gebouwen</i>					
<i>Wegen en overige infrastructuur</i>					
<i>Roerende goederen</i>					
<i>Leasing en soortgelijke rechten</i>					
<i>Erfgoed</i>					
Overige materiële vaste activa					
<i>Onroerende goederen</i>					
<i>Roerende goederen</i>					
Vooruitbetalingen op investeringen in MVA					
Immateriële vaste activa					
Ontvangen investeringssubsidies	65.989	100%	65.989	100%	100%



2. Evolutie van de investeringsontvangsten 2019-2015

	2019		2018		2017	
Investeringsontvangsten	65.989	100%	65.989	100%	65.989	100%
Financiële vaste activa						
Materiële vaste activa						
Gemeenschapsgoederen en bedrijfsmatige MVA						
<i>Terreinen en gebouwen</i>						
<i>Wegen en overige infrastructuur</i>						
<i>Roerende goederen</i>						
<i>Leasing en soortgelijke rechten</i>						
<i>Erfgoed</i>						
Overige materiële vaste activa						
<i>Onroerende goederen</i>						
<i>Roerende goederen</i>						
Vooruitbetalingen op investeringen in MVA						
Immateriële vaste activa						
Ontvangen investeringssubsidies	65.989	100%	65.989	100%	65.989	100%

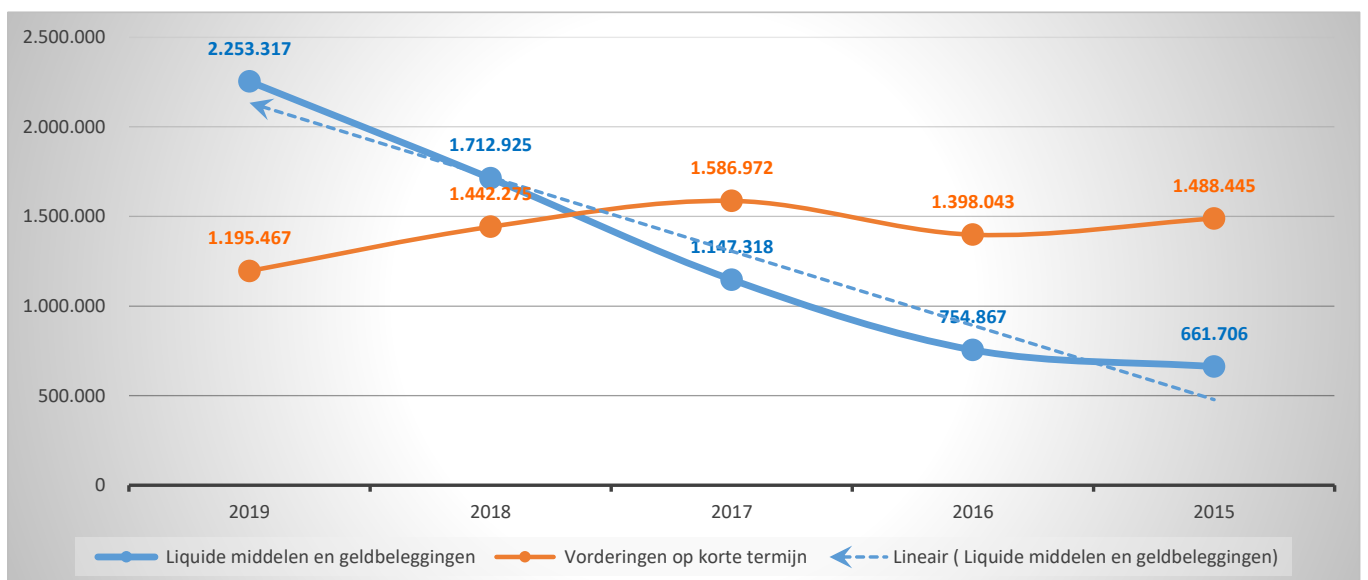
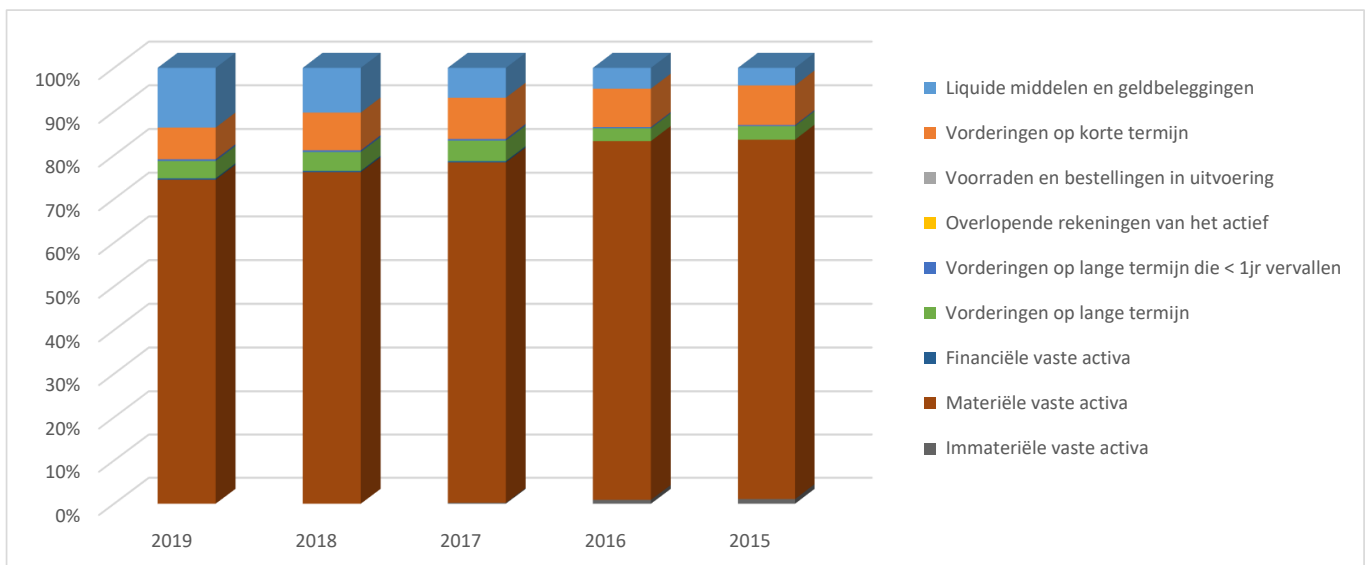


ACTIVA	2019	2018
I. Vlottende activa	3.514.773,30	3.221.189,31
A. Liquide middelen en geldbeleggingen	2.253.317,11	1.712.924,75
B. Vorderingen op korte termijn	1.195.466,79	1.442.275,16
1. Vorderingen uit ruiltransacties	955.413,91	1.124.132,73
2. Vorderingen uit niet-ruiltransacties	240.052,88	318.142,43
C. Voorraden en bestellingen in uitvoering	0,00	0,00
D. Overlopende rekeningen van het actief	0,00	0,00
E. Vorderingen op lange termijn die binnen het jaar vervallen	65.989,40	65.989,40
II. Vaste activa	12.983.201,83	13.510.051,34
A. Vorderingen op lange termijn	654.945,40	720.934,80
1. Vorderingen uit ruiltransacties	0,00	0,00
2. Vorderingen uit niet-ruiltransacties	654.945,40	720.934,80
B. Financiële vaste activa	51.617,40	51.617,40
1. Extern verzelfstandigde agentschappen	0,00	0,00
2. Intergemeentelijke samenwerkingsverbanden en soortgelijke entiteiten	0,00	0,00
3. Publiek-Private Samenwerkingsverbanden	0,00	0,00
4. OCMW-verenigingen	0,00	0,00
5. Andere financiële vaste activa	51.617,40	51.617,40
C. Materiële vaste activa	12.276.639,03	12.737.499,14
1. Gemeenschapsgoederen	12.271.269,76	12.737.499,14
a. Terreinen en gebouwen	11.665.409,20	12.099.338,97
b. Wegen en overige infrastructuur	0,00	0,00
c. Installaties, machines en uitrusting	361.769,83	420.887,32
d. Meubilair, kantooruitrusting en rollend materieel	230.757,40	210.606,18
e. Leasing en soortgelijke rechten	0,00	0,00
f. Erfgoed	13.333,33	6.666,67
2. Bedrijfsmatige materiële vaste activa	0,00	0,00
a. Terreinen en gebouwen	0,00	0,00
b. Installaties, machines en uitrusting	0,00	0,00
c. Meubilair, kantooruitrusting en rollend materieel	0,00	0,00
d. Leasing en soortgelijke rechten	0,00	0,00
3. Overige materiële vaste activa	5.369,27	0,00
a. Terreinen en gebouwen	5.369,27	0,00
b. Roerende goederen	0,00	0,00
D. Immateriële vaste activa	0,00	0,00
TOTAAL ACTIVA	16.497.975,13	16.731.240,65

PASSIVA	2019	2018
I. Schulden	9.521.703,25	8.931.607,14
A. Schulden op korte termijn	1.337.725,77	1.242.862,82
1. Schulden uit ruiltransacties	969.675,18	1.053.600,36
a. Voorzieningen voor risico's en kosten	497.421,68	527.013,27
b. Financiële schulden	0,00	0,00
c. Diverse schulden op korte termijn uit ruiltransacties	472.253,50	526.587,09
2. Schulden uit niet-ruiltransacties	75.355,06	28.263,75
3. Overlopende rekeningen van het passief	0,00	0,00
4. Schulden op lange termijn die binnen het jaar vervallen	292.695,53	160.998,71
B. Schulden op lange termijn	8.183.977,48	7.688.744,32
1. Schulden uit ruiltransacties	8.183.977,48	7.688.744,32
a. Voorzieningen voor risico's en kosten	2.358.555,94	1.570.627,25
1. Pensioenen en soortgelijke verplichtingen	2.358.555,94	1.570.627,25
2. Overige risico's en kosten	0,00	0,00
b. Financiële schulden	5.823.531,54	6.116.227,07
c. Diverse schulden op lange termijn uit ruiltransacties	1.890,00	1.890,00
2. Schulden uit niet-ruiltransacties	0,00	0,00
II. Nettoactief	6.976.271,88	7.799.633,51
TOTAAL PASSIVA	16.497.975,13	16.731.240,65

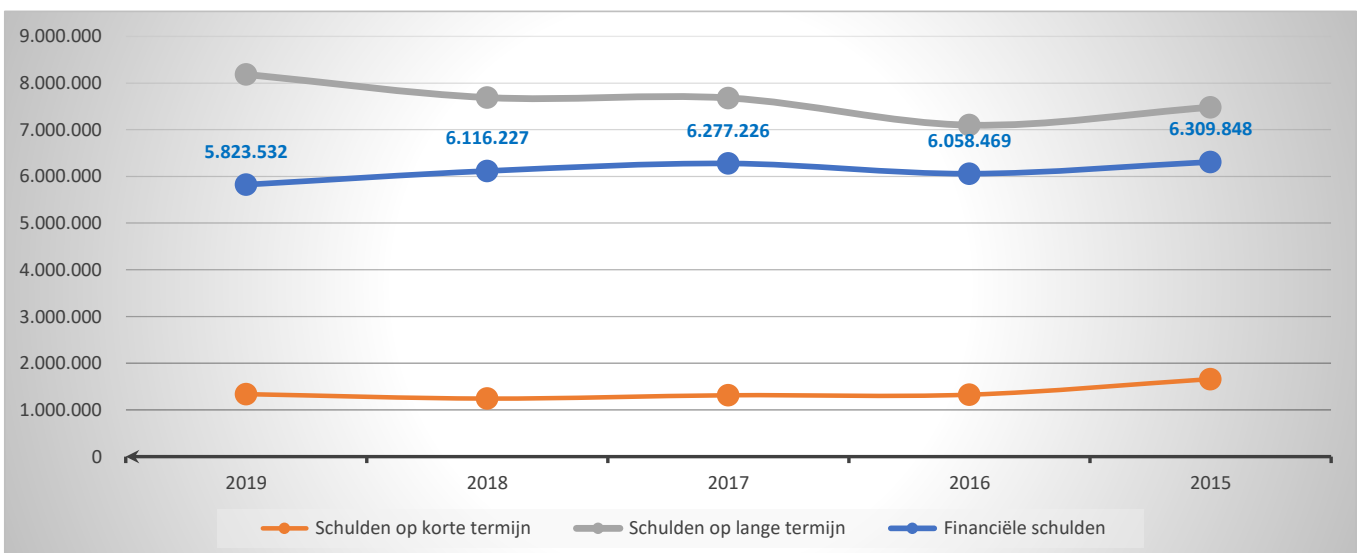
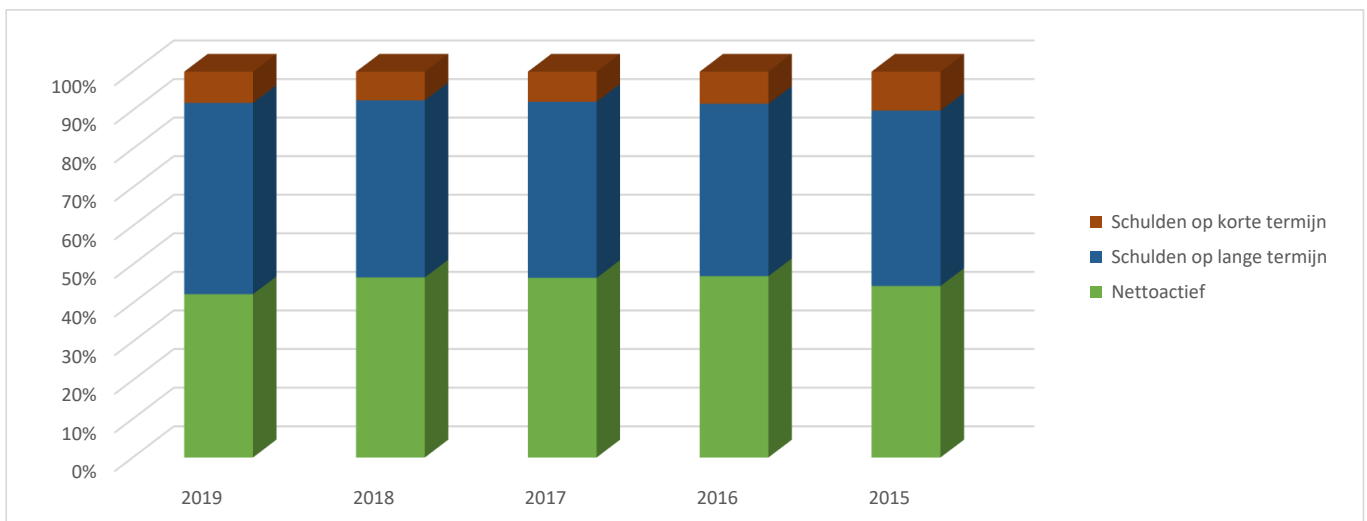
1. Samenstelling van de activa

	2019		2018		2017	
ACTIVA	16.497.975	100%	16.731.241	100%	16.813.847	100%
Vlottende activa	3.514.773	21%	3.221.189	19%	2.800.280	17%
Liquide middelen en geldbeleggingen	2.253.317	14%	1.712.925	10%	1.147.318	7%
Vorderingen op korte termijn	1.195.467	7%	1.442.275	9%	1.586.972	9%
<i>Vorderingen uit ruiltransacties</i>	<i>955.414</i>		<i>1.124.133</i>		<i>1.195.874</i>	
<i>Vorderingen uit niet-ruiltransacties</i>	<i>240.053</i>		<i>318.142</i>		<i>391.098</i>	
Voorraden en bestellingen in uitvoering						
Overlopende rekeningen van het actief						
Vorderingen op lange termijn die < 1jr vervallen	65.989	0%	65.989	0%	65.989	0%
Vaste activa	12.983.202	79%	13.510.051	81%	14.013.567	83%
Vorderingen op lange termijn	654.945	4%	720.935	4%	786.924	5%
Financiële vaste activa	51.617	0%	51.617	0%	51.617	0%
Materiële vaste activa	12.276.639	74%	12.737.499	76%	13.138.763	78%
Immateriële vaste activa					36.262	0%



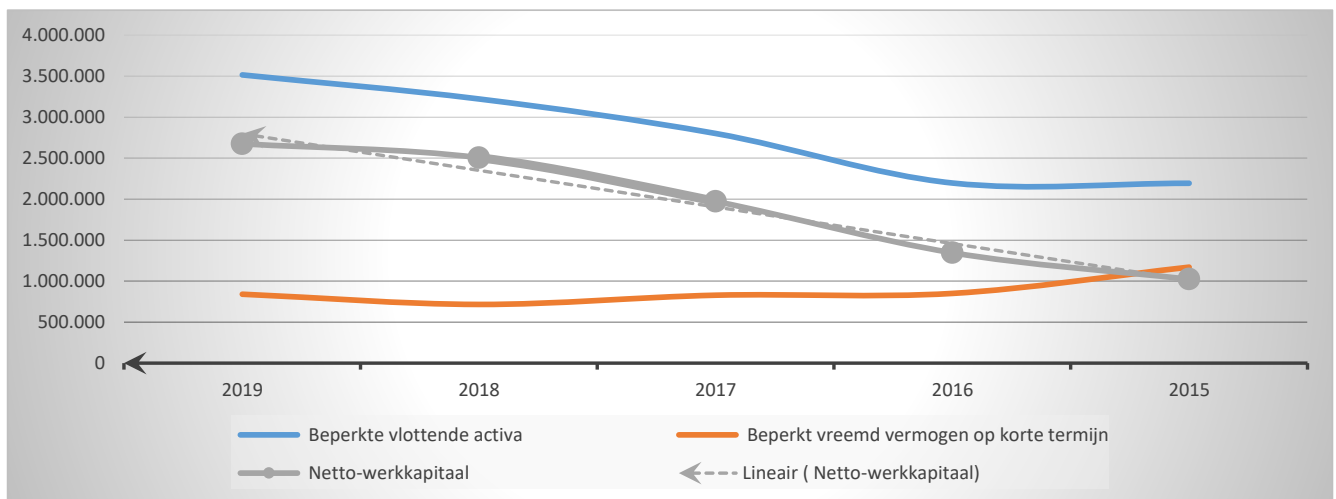
2. Samenstelling van de passiva

	2019		2018		2017	
PASSIVA	16.497.975	100%	16.731.241	100%	16.813.847	100%
Schulden op korte termijn	1.337.726	8%	1.242.863	7%	1.313.761	8%
Schulden uit ruiltransacties	969.675	6%	1.053.600	6%	1.085.412	6%
Voorzieningen voor risico's en kosten	497.422		527.013		453.141	
Financiële schulden						
Diverse schulden op korte termijn uit ruiltransacties	472.254		526.587		632.271	
Schulden uit niet-ruiltransacties	75.355	0%	28.264	0%	25.032	0%
Overlopende rekeningen van het passief					32.520	0%
Schulden op lange termijn die binnen het jaar vervallen	292.696	2%	160.999	1%	170.796	1%
Schulden op lange termijn	8.183.977	50%	7.688.744	46%	7.679.542	46%
Schulden uit ruiltransacties	8.183.977	50%	7.688.744	46%	7.679.542	46%
Voorzieningen voor risico's en kosten	2.358.556		1.570.627		1.400.426	
Financiële schulden	5.823.532		6.116.227		6.277.226	
Diverse schulden op lange termijn uit ruiltransacties	1.890		1.890		1.890	
Schulden uit niet-ruiltransacties						
Nettoactief	6.976.272	42%	7.799.634	47%	7.820.544	47%



1. Liquiditeit

	2019	2018	2017	2016
Beperkte vlottende activa	3.514.773	3.221.189	2.800.280	2.196.090
Liquide middelen en geldbeleggingen	2.253.317	1.712.925	1.147.318	754.867
Vorderingen op korte termijn	1.195.467	1.442.275	1.586.972	1.398.043
<i>Vorderingen uit ruiltransacties</i>	<i>955.414</i>	<i>1.124.133</i>	<i>1.195.874</i>	<i>1.093.581</i>
<i>Vorderingen uit niet-ruiltransacties</i>	<i>240.053</i>	<i>318.142</i>	<i>391.098</i>	<i>304.462</i>
Vorderingen op lange termijn die < 1jr vervallen	65.989	65.989	65.989	43.181
Beperkt vreemd vermogen op korte termijn	840.304	715.850	828.100	850.143
Schulden uit ruiltransacties	472.254	526.587	632.271	594.347
<i>Financiële schulden</i>				
<i>Diverse schulden op korte termijn uit ruiltransacties</i>	<i>472.254</i>	<i>526.587</i>	<i>632.271</i>	<i>594.347</i>
Schulden uit niet-ruiltransacties	75.355	28.264	25.032	90.408
Schulden op lange termijn die binnen het jaar vervallen	292.696	160.999	170.796	165.388
Netto-werkkapitaal	2.674.469	2.505.340	1.972.181	1.345.947



2. Solvabiliteit

	2019	2018	2017	2016
Vreemdvermogen	9.521.703	8.931.607	8.993.303	8.424.364
Totaal vermogen	16.497.975	16.731.241	16.813.847	15.886.143
Schuldgraad	0,58	0,53	0,53	0,53
Schulden op lange termijn (zonder voorzieningen)	5.825.422	6.118.117	6.279.116	6.228.468
Totaal vermogen	16.497.975	16.731.241	16.813.847	15.886.143
LT-Schuldgraad (zonder voorzieningen)	0,35	0,37	0,37	0,39

