

# Jaarrekening 2019

## Gemeente Destelbergen

Gemeentebestuur Destelbergen  
Dendermondesteenweg 430  
9070 DESTELBERGEN  
NIS-code 44013  
KBO-nummer 0207 450 63



# Inhoud

---

**K** Kengetallen 2019

## De beleidsnota

**DR** Doelstellingenrealisatie

**J1** Doelstellingenrekening

**FT** Financiële toestand

## De financiële nota

**J2** De exploitatierekening (ER) over boekjaar 2019

**J3** De investeringsrekening (IR) over boekjaar 2019

**J4** Afgesloten investeringsenveloppes

**J5** De liquiditeitenrekening (LR) over boekjaar 2019

## De samenvatting van de algemene rekeningen

**J6** De Balans per 31/12/2019

**J7** De staat van opbrengsten en kosten per 31/12/2019

## Toelichting bij de financiële nota

**B-RE** Verklaring materiële verschillen tussen budget en rekening (exploitatie)

**TJ1** Exploitatierekening per BDOM

**TJ2** Evolutie van de exploitatierekening

**TJ3** Investeringsverrichtingen per BDOM

**B-RI** Verklaring materiële verschillen tussen budget en rekening (investerings)

**TJ4** Evolutie van de investeringsverrichtingen

**TJ5** Stand kredieten per investeringsenveloppe

**TJ6** Evolutie van de liquiditeitenrekening

**S** Overzicht per beleidsveld van de toegestane werkings- en investeringssubsidies

## Toelichting bij de samenvatting van de algemene rekeningen

**TJ7** Toelichting bij de balans

**PS** De proef- en saldibalans per 31/12/2019

**W** Waarderingsregels

**RP** De niet in de balans opgenomen rechten en verplichtingen

**D** Overzicht van de deelnemingen

**V-LT** Overzicht van de vorderingen op lange termijn

**S-LT** Overzicht van de schulden op lange termijn

**PAT** Verantwoording meer/minderwaarden

## Boekjaar 2019 in grafiek

### Exploitatieuitgaven boekjaar 2019 in evolutie en grafiek

- 1 Samenstelling van de exploitatieuitgaven 2019 - Vergelijking rekening-budget
- 2 Evolutie van de exploitatieuitgaven 2019-2015
- 3 Evolutie van de werkingsuitgaven 2019-2015
- 4 Evolutie van de personeelskosten 2019-2015
- 5 Verdeling van de werkingskosten per beleidsveld 2019-2018 / BUDGET 2019
- 6 Verdeling van de personeelskosten per beleidsveld 2019-2018 / BUDGET 2019
- 7 Verdeling van de toegestane subsidies per beleidsveld 2019-2018 / BUDGET 2019

### Exploitatieontvangsten boekjaar 2019 in evolutie en grafiek

- 1 Samenstelling van de exploitatieontvangsten 2019 - Vergelijking rekening-budget
- 2 Evolutie van de exploitatieontvangsten 2019-2015
- 3 Evolutie van de fiscale ontvangsten 2019-2015
- 4 Evolutie van de werkingsubsidies 2019-2015
- 5 Verdeling van de werkingsopbrengsten per beleidsveld 2019-2018 / BUDGET 2019
- 6 Verdeling van de specifieke werkingsubsidies per beleidsveld 2019-2018 / BUDGET 2019
- 7 Verdeling van de financiële ontvangsten per beleidsveld 2019-2018 / BUDGET 2019

### Investeringsuitgaven boekjaar 2019 in evolutie en grafiek

- 1 Samenstelling van de investeringsuitgaven 2019 - Vergelijking rekening-budget
- 2 Evolutie van de investeringsuitgaven 2019-2015
- 3 Verdeling van de investeringsuitgaven per beleidsveld 2019-2018 / BUDGET 2019

### Investeringsontvangsten boekjaar 2019 in evolutie en grafiek

- 1 Samenstelling van de investeringsontvangsten 2019 - Vergelijking rekening-budget
- 2 Evolutie van de investeringsontvangsten 2019-2015
- 3 Verdeling van de investeringsontvangsten per beleidsveld 2019-2018 / BUDGET 2019

### Balans boekjaar 2019 in grafiek

- 1 Samenstelling van de activa
- 2 Samenstelling van de passiva
- 3 Beknopte ratio-analyse

## **Kengetallen 2019**

2019



**Kastoestand per 31/12/2019**  
**Openstaande vorderingen op KT**  
**Openstaande schulden op KT**

**8.560.914**  
**968.339**  
**3.669.324**



**Exploitatieuitgaven in het boekjaar**  
**Exploitatieontvangsten in het boekjaar**  
**Budgettair resultaat van het boekjaar**  
**Gecumuleerd budgettair resultaat**  
**Autofinancieringsmarge**

**20.116.010**  
**23.606.545**  
**-372.504**  
**7.615.007**  
**2.291.482**



**Investerings in het boekjaar**  
**Desinvesterings in het boekjaar**  
**Toegestane investeringssubsidies in het boekjaar**  
**Ontvangen investeringssubsidies in het boekjaar**

**2.796.876**  
**18.597**  
**60.397**  
**15.668**



**Nieuw aangegane leningen**  
**Vervroegde terugbetaling van leningen**  
**Openstaande schulden uit leningen per 31/12/2019**  
**Openstaande schuld per inwoner**  
**Periodieke aflossingen op leningen**  
**Intresten op leningen**  
**Aflossingen te betalen in het volgend boekjaar**

**63.423**  
  
**14.953.605**  
**818,43**  
**1.317.045**  
**593.621**  
**1.312.895**

## De beleidsnota

**DR** Doelstellingenrealisatie

**J1** Doelstellingenrekening

**FT** Financiële toestand



## DOELSTELLINGENREALISATIE 2019

Gemeente Destelbergen  
Dendermondesteenweg 430  
9070 Destelbergen

Algemeen directeur: Gert Deryckere  
Financieel directeur: Elke Demeulenaere

### Strategische Doelstelling: SD01

De gemeente beoogt om op het lokale niveau bij te dragen tot het welzijn van de burgers en tot de duurzame ontwikkeling van het gemeentelijk gebied. De gemeente is bevoegd voor de aangelegenheden van gemeentelijk belang en voor de verwezenlijking waarvan ze alle initiatieven kunnen nemen. De gemeente oefent ook de bevoegdheden uit die haar door of krachtens de wet of het decreet zijn toevertrouwd.

### Prioritaire Doelstelling: BD01

Voor tal van bestuurlijke opdrachten is de gemeente het eerste contactpunt voor de burgers. Het is onze taak om dit bestuur zo te organiseren dat de burger op een vlotte en efficiënte manier kan geholpen worden. Laagdrempeligheid, efficiëntie en deskundigheid zijn kernwoorden in het uittekenen van deze organisatie. Een goed werkend gemeentebestuur veronderstelt het samen gaan van goede en verantwoordelijke mandatarissen en deskundige en gemotiveerde ambtenaren. Het geheel moet ook betaalbaar blijven, met een behoud van het financieel evenwicht, en dus is een focus op de kerntaken van de gemeente noodzakelijk. Om de kosten te beheersen wordt de komende jaren fors geïnvesteerd in de automatisatie van de administratie. Structurele efficiëntiewinsten worden gezocht in een nauwe samenwerking met het OCMW.

### Actieplan 01.01

#### Actieplan in cijfers

	Jaarrekening		Eindbudget		Initieel budget	
	Uitgaven	Ontvangsten	Uitgaven	Ontvangsten	Uitgaven	Ontvangsten
EXP	0,00	0,00	0,00	0,00	0,00	0,00
INV	1.083,00	0,00	6.075,31	0,00	0,00	0,00
LIQ	0,00	0,00	0,00	0,00	0,00	0,00

## Gekoppelde acties

- 01.01.01: Aanpassing van de openingsuren

In 2014 werden de openingsuren van de gemeentelijke administratieve diensten gewijzigd. In 2015 werden deze openingsuren geëvalueerd en goed bevonden.

- 01.01.02: Een 'Customer Relationship Management' systeem (CRM) uitbouwen

Dit systeem werd opgestart in 2014 en opgeleverd in 2016. Het systeem werkt als een "blokkendoos" die het mogelijk maakt om alle processen te digitaliseren. Een permanente inzet van middelen voor dit systeem blijft noodzakelijk. In 2017 werd het systeem verder uitgebouwd op vlak van notulenbeheer. In 2018 en 2019 werd het geïntroduceerd in het OCMW.

- 01.01.03: Onderzoek naar de mogelijkheid tot het opzetten van 'gedeelde diensten' gemeente - OCMW en het afsluiten van een beheersovereenkomst in dit verband

Deze actie werd ingehaald door de wijzigingen in de wetgeving en de uitvoering van het decreet lokaal bestuur. De meest recente beheersovereenkomst tussen beide besturen dateert van 21 juni 2018.

- 01.01.04: Er wordt een samenwerkingsverband opgezet tussen de ICT-diensten van gemeente en OCMW

Sinds 2019 werkt de IT-dienst voor beide besturen.



## Prioritaire Doelstelling: BD02

Een globaal vrijetijdsbeleid past in de integratiebeweging die de laatste jaren in een groeiend aantal gemeenten vast te stellen is. Door beleidsdoelstellingen sectoroverschrijdend te formuleren en aan te pakken is een meer projectmatige (samen)werking mogelijk waarbij meerdere doelgroepen en kansengroepen bereikt kunnen worden. Kleinere gemeenten met dito kleinere personeelsploegen zijn gebaat bij schaalvergroting: coördinatie van ervaringsuitwisseling, dienstcontinuïteit, planning en communicatie versterken de werking zowel intern als naar de gebruiker toe.

### Actieplan 02.01

#### Actieplan in cijfers

	Jaarrekening		Eindbudget		Initieel budget	
	Uitgaven	Ontvangsten	Uitgaven	Ontvangsten	Uitgaven	Ontvangsten
EXP	834,17	0,00	4.450,00	0,00	5.850,00	0,00
INV	0,00	0,00	0,00	0,00	1.500,00	0,00
LIQ	0,00	0,00	0,00	0,00	0,00	0,00

#### Gekoppelde acties

- 02.01.01: Oprichten van (een) vrijetijdsbalie(s) door o.a. jeugd- en sportdienst te centraliseren in het sportpark Bergenmeers

Er werd een vrijetijdsbalie met centralisering van jeugd- en sportdienst in de sporthal Bergenmeers gerealiseerd.

- 02.01.02: De bestaande gemeentelijke uitleendiensten worden gecentraliseerd en beter afgestemd op de noden van de doelgroepen

Het uitleenreglement werkt prima (geen klachten en toegenomen gebruik) en het aanbod werd uitgebreid met een bijkomende draagbare geluidsinstallatie.

- 02.01.03: Een meer gecentraliseerde kampencoördinatie garandeert continuïteit en creëert intern meer ruimte voor inhoudelijke taken

Jeugdconsulent en sportpromotor organiseren in nauw overleg de kampen: gezamenlijke folder, afgestemde planning, gedeelde verkoopmodule. Daarnaast zorgt de aanstelling van kampverantwoordelijken voor een praktische ontzorging.

## Actieplan 02.02

### Actieplan in cijfers

	Jaarrekening		Eindbudget		Initieel budget	
	Uitgaven	Ontvangsten	Uitgaven	Ontvangsten	Uitgaven	Ontvangsten
EXP	369,79	0,00	1.184,00	0,00	1.500,00	0,00
INV	0,00	0,00	0,00	0,00	0,00	0,00
LIQ	0,00	0,00	0,00	0,00	0,00	0,00

### Gekoppelde acties

- 02.02.01: Met een permanent forum en een jaarlijkse happening worden kandidaturen en werken/of activeringsplekken kenbaar gemaakt

Het bestuur tekende in (met engagementsverklaring) op de tool van Vrijwilligerswerk Vlaanderen (widget op gemeentelijke website waarin vacatures en aanbod kenbaar worden gemaakt). Er was een etentje voor alle vrijwilligers van gemeente en OCMW in organisatie van DC De Reinaert.

## Actieplan 02.03

### Actieplan in cijfers

Geen cijfers gekoppeld aan dit actieplan.

### Gekoppelde acties:

- 02.03.01: Realisatie van voetbalinfrastructuur

Het kunstgrasveld van FC Destelbergen bood de club tal van uitbreidingsmogelijkheden, zowel sportief als naar ledenaanwerving toe. De inrichting van een jeugdvoetbalveld aan het JGC werd in functie van de herinrichting van de school even on hold geplaatst.

Er zijn verder stappen ondernomen tot verwerving van het voetbalveld van VS.

Met KFC Heusden worden gesprekken gevoerd om hun voetbalinfrastructuur te lokaliseren op de intussen aangekochte terreinen langs de Nederbroekstraat.

## Prioritaire Doelstelling: BD03

De kwaliteit van onze leef- en woonomgeving verder duurzaam verenigen met de vragen tot wonen in eigen gemeente en met de toegenomen druk op mobiliteit en verkeer wordt ongetwijfeld één van de kernopdrachten voor de komende jaren. Europese doelstellingen verplichten het gemeentebestuur fors te investeren in integraal waterbeleid. In dit kader wordt gedurende de legislatuur gewerkt aan de collector Wellingstraat en omgeving. Om investeringen in de wegeninfrastructuur te objectiveren zal een beoordelingssysteem worden opgezet. Om de vraag naar betaalbare woningen in onze gemeente te beantwoorden zullen de woonuitbreidingsgebieden in het centrum van Destelbergen worden aangesneden. Om de ontwikkeling van de handelsactiviteiten in onze gemeente te bevorderen zal een commercieel strategisch plan met specifieke acties en maatregelen worden opgemaakt.

### Actieplan 03.04

#### Actieplan in cijfers

	Jaarrekening		Eindbudget		Initieel budget	
	Uitgaven	Ontvangsten	Uitgaven	Ontvangsten	Uitgaven	Ontvangsten
EXP	0,00	0,00	0,00	0,00	0,00	0,00
INV	0,00	0,00	5.000,00	0,00	0,00	0,00
LIQ	0,00	0,00	0,00	0,00	0,00	0,00

#### Gekoppelde acties:

- 03.04.01: Opmaken van een woonbeleidsplan

Het woonbeleidsplan van 24 maart 2016 zal worden bijgestuurd. Interne besprekingen en overleg met Veneco zijn gebeurd in functie van mogelijke denkpistes. De klemtoon zal liggen op het verbeteren van de leefbaarheid in de kernen. Concrete stappen moeten nog worden gezet.

- 03.04.02: Opmaak GRUP voor de woonuitbreidingsgebieden in grootstedelijk gebied

Interne besprekingen en overleg met Veneco zijn gebeurd in functie van mogelijke denkpistes. In eerste instantie zal nagegaan worden in hoeverre bepaalde woonuitbreidingsgebieden ruimtelijk nog woonontwikkeling aankunnen. Concrete stappen moeten nog worden gezet.

- 03.04.03: Verbreden en verdiepen mobiliteitsplan

De nieuwe mobiliteitsdeskundige is gestart met acties en studies ter uitvoering van het mobiliteitsplan bv. herinrichting kruispunt Damstraat-Kouterstraat, veiligere schoolomgevingen, plaatsen van fietsenstallingen...

## Prioritaire Doelstelling: BD04

Maatschappelijke fenomenen zoals de vergrijzing van de bevolking, met alle hieraan verbonden gezondheids- en andere problemen vereisen bijzondere aandacht. Het gemeentebestuur zal ook de volgende jaren bijzondere inspanningen leveren ter ondersteuning van de werking van het OCMW. Naast het bestendigen van de financiële bijdrage zal worden gezocht naar een betere samenwerking op operationeel vlak. Voor de oprichting van het Huis van het Kind zal een bijzonder samenwerkingsverband worden aangegaan. Tot slot zal met het oog op het beperken van overlappingsen duidelijk worden gedefinieerd welke ambities de gemeente heeft op vlak van sociaal beleid.

## Actieplan 04.01

### Actieplan in cijfers

Geen cijfers gekoppeld aan dit actieplan.

### Gekoppelde acties

- 04.01.01: Oprichten huis van het kind

In 2019 werden de activiteiten van het Huis van het Kind verder uitgebreid. Zo werd naast de reguliere werking/aanbod volgende realisaties tot stand gebracht:

- Pilotproject van huiswerk- en gezinsondersteuning werd omgezet in een langdurige samenwerking met gemeente Merelbeke en Kompagnon vzw en kreeg de naam Kompagnon Merelbeke-Destelbergen.
- Onderzoek naar de oprichting van een babytheek.
- Verdere uitbouw van educatief spelmateriaal en informatief aanbod rond opvoedingsondersteuning vanuit de bibliotheekwerking.
- Verdere uitbouw van het netwerk en het opzetten van een nieuw participatietraject.

- 04.01.02: Opmaken van een visie- en beleidsnota gemeentelijk sociaalbeleid 2014-2019

Deze actie werd ingehaald door de wijzigingen in de wetgeving en de uitvoering van het decreet lokaal bestuur.

DESTELBERGEN  
Dendermondesteenweg 430  
NIS-code 44013

Algemeen Directeur : Deryckere Gert  
Financieel Directeur : Demeulenaere Elke

## **J1: De financiële doelstellingenrekening**

Jaarrekening 2019

Financiële nota Jaarrekening 2019  
Afdrukdatum : 14/04/2020  
Volgnummer algemeen journaal : 2019/17320  
Volgnummer budgettair journaal : 2019/95400

DESTELBERGEN

**J1: De financiële doelstellingenrekening**

**Jaarrekening 2019**

	Jaarrekening			Eindbudget			Initieel budget		
	Uitgaven	Ontvangsten	Saldo	Uitgaven	Ontvangsten	Saldo	Uitgaven	Ontvangsten	Saldo
<b>ALGEMEEN BESTUUR</b>	<b>7.389.772</b>	<b>68.161</b>	<b>- 7.321.612</b>	<b>7.759.266</b>	<b>57.567</b>	<b>- 7.701.699</b>	<b>7.362.505</b>	<b>37.806</b>	<b>- 7.324.699</b>
Prioritaire beleidsdoelstellingen	1.083		- 1.083	8.675		- 8.675	4.100		- 4.100
Exploitatie				2.600		- 2.600	2.600		- 2.600
Investerings	1.083		- 1.083	6.075		- 6.075	1.500		- 1.500
Andere									
Overig beleid	7.388.689	68.161	- 7.320.529	7.750.591	57.567	- 7.693.024	7.358.405	37.806	- 7.320.599
Exploitatie	6.621.623	57.028	- 6.564.595	6.936.946	53.435	- 6.883.512	7.031.261	37.806	- 6.993.455
Investerings	767.066	11.132	- 755.934	813.644	4.132	- 809.512	327.144		- 327.144
Andere									
<b>ALGEMENE FINANCIERING</b>	<b>1.996.161</b>	<b>18.886.168</b>	<b>16.890.007</b>	<b>1.115.903</b>	<b>19.020.950</b>	<b>17.905.047</b>	<b>1.115.877</b>	<b>18.082.743</b>	<b>16.966.865</b>
Prioritaire beleidsdoelstellingen									
Exploitatie									
Investerings									
Andere									
Overig beleid	1.996.161	18.886.168	16.890.007	1.115.903	19.020.950	17.905.047	1.115.877	18.082.743	16.966.865
Exploitatie	679.116	18.787.543	18.108.427	299.871	18.981.950	18.682.079	299.845	18.067.743	17.767.898
Investerings					39.000	39.000		15.000	15.000
Andere	1.317.045	98.625	- 1.218.420	816.032		- 816.032	816.032		- 816.032
<b>BURGER EN WELZIJN</b>	<b>4.222.829</b>	<b>969.587</b>	<b>- 3.253.242</b>	<b>4.358.454</b>	<b>1.114.137</b>	<b>- 3.244.317</b>	<b>4.346.815</b>	<b>1.043.738</b>	<b>- 3.303.077</b>
Prioritaire beleidsdoelstellingen									
Exploitatie									
Investerings									
Andere									
Overig beleid	4.222.829	969.587	- 3.253.242	4.358.454	1.114.137	- 3.244.317	4.346.815	1.043.738	- 3.303.077
Exploitatie	4.214.657	966.609	- 3.248.047	4.348.752	1.114.137	- 3.234.615	4.346.815	1.043.738	- 3.303.077
Investerings	8.172		- 8.172	9.702		- 9.702			
Andere		2.978	2.978						
<b>LEREN</b>	<b>2.826.587</b>	<b>2.549.824</b>	<b>- 276.763</b>	<b>2.922.184</b>	<b>2.562.984</b>	<b>- 359.200</b>	<b>2.787.843</b>	<b>2.521.194</b>	<b>- 266.648</b>
Prioritaire beleidsdoelstellingen									
Exploitatie									
Investerings									
Andere									
Overig beleid	2.826.587	2.549.824	- 276.763	2.922.184	2.562.984	- 359.200	2.787.843	2.521.194	- 266.648
Exploitatie	2.713.318	2.549.824	- 163.494	2.794.095	2.562.984	- 231.111	2.756.476	2.521.194	- 235.281

DESTELBERGEN

J1: De financiële doelstellingenrekening

Jaarrekening 2019

	Jaarrekening			Eindbudget			Initieel budget		
	Uitgaven	Ontvangsten	Saldo	Uitgaven	Ontvangsten	Saldo	Uitgaven	Ontvangsten	Saldo
Investerings	113.269		- 113.269	128.089		- 128.089	31.367		- 31.367
Andere									
<b>RUIMTE</b>	<b>5.111.714</b>	<b>1.031.400</b>	<b>- 4.080.314</b>	<b>5.721.456</b>	<b>1.256.775</b>	<b>- 4.464.681</b>	<b>5.538.814</b>	<b>1.021.200</b>	<b>- 4.517.614</b>
Prioritaire beleidsdoelstellingen				5.000		- 5.000			
Exploitatie									
Investerings				5.000		- 5.000			
Andere									
Overig beleid	5.111.714	1.031.400	- 4.080.314	5.716.456	1.256.775	- 4.459.681	5.538.814	1.021.200	- 4.517.614
Exploitatie	4.115.856	893.253	- 3.222.602	4.391.502	954.822	- 3.436.679	4.565.635	882.186	- 3.683.449
Investerings	995.859	23.133	- 972.726	1.324.954	186.939	- 1.138.016	973.179	24.000	- 949.179
Andere		115.014	115.014		115.014	115.014		115.014	115.014
<b>VRIJE TIJD</b>	<b>2.682.867</b>	<b>352.286</b>	<b>- 2.330.580</b>	<b>3.733.455</b>	<b>240.208</b>	<b>- 3.493.247</b>	<b>2.899.503</b>	<b>200.636</b>	<b>- 2.698.867</b>
Prioritaire beleidsdoelstellingen	1.204		- 1.204	3.034		- 3.034	4.750		- 4.750
Exploitatie	1.204		- 1.204	3.034		- 3.034	4.750		- 4.750
Investerings									
Andere									
Overig beleid	2.681.663	352.286	- 2.329.377	3.730.421	240.208	- 3.490.213	2.894.753	200.636	- 2.694.117
Exploitatie	1.770.236	352.286	- 1.417.949	2.843.794	240.208	- 2.603.586	2.865.003	200.636	- 2.664.367
Investerings	911.427	0	- 911.427	886.627		- 886.627	29.750		- 29.750
Andere									
<b>Totalen</b>	<b>24.229.931</b>	<b>23.857.426</b>	<b>- 372.504</b>	<b>25.610.718</b>	<b>24.252.621</b>	<b>- 1.358.097</b>	<b>24.051.357</b>	<b>22.907.317</b>	<b>- 1.144.040</b>
Exploitatie	20.116.010	23.606.545	3.490.535	21.620.593	23.907.536	2.286.943	21.872.385	22.753.303	880.918
Investerings	2.796.876	34.265	- 2.762.611	3.174.092	230.071	- 2.944.021	1.362.940	39.000	- 1.323.940
Andere	1.317.045	216.616	- 1.100.429	816.032	115.014	- 701.018	816.032	115.014	- 701.018

DESTELBERGEN  
Dendermondesteenweg 430  
NIS-code 44013

Algemeen Directeur : Deryckere Gert  
Financieel Directeur : Demeulenaere Elke

## **Resultaat op kasbasis: vergelijking budget-rekening**

Jaarrekening 2019

Financiële nota Jaarrekening 2019  
Afdrukdatum : 14/04/2020  
Volnummer algemeen journaal : 2019/17320  
Volnummer budgettair journaal : 2019/95400



RESULTAAT OP KASBASIS	Jaarrekening	Eindbudget	Initieel budget
<b>I. Exploitantiebudget (B-A)</b>	<b>3.490.535</b>	<b>2.286.943</b>	<b>880.918</b>
<i>A. Uitgaven</i>	20.116.010	21.620.593	21.872.385
<i>B. Ontvangsten</i>	23.606.545	23.907.536	22.753.303
1.a. Belastingen en boetes	15.499.697	15.669.186	14.754.496
1.b. Algemene werkingsbijdrage van andere lokale overheden			
1.c. Tussenkost door derden in het tekort van het boekjaar			
2. Overige	8.106.848	8.238.350	7.998.807
<b>II. Investeringsbudget (B-A)</b>	<b>- 2.762.611</b>	<b>- 2.944.021</b>	<b>- 1.323.940</b>
<i>A. Uitgaven</i>	2.796.876	3.174.092	1.362.940
<i>B. Ontvangsten</i>	34.265	230.071	39.000
<b>III. Andere (B-A)</b>	<b>- 1.100.429</b>	<b>- 701.018</b>	<b>- 701.018</b>
<i>A. Uitgaven</i>	1.317.045	816.032	816.032
1. Aflossing financiële schulden	1.317.045	816.032	816.032
a. Periodieke aflossingen	1.317.045	816.032	816.032
b. Niet-periodieke aflossingen			
2. Toegestane leningen			
3. Overige transacties			
<i>B. Ontvangsten</i>	216.616	115.014	115.014
1. Op te nemen leningen en leasings	63.423		
2. Terugvordering van aflossingen van financiële schulden	153.193	115.014	115.014
a. Periodieke terugvorderingen	117.992	115.014	115.014
b. Niet-periodieke terugvorderingen	35.202		
3. Overige transacties			
<b>IV. Budgettaire resultaat boekjaar (I+II+III)</b>	<b>- 372.504</b>	<b>- 1.358.097</b>	<b>- 1.144.040</b>
<i>V. Gecumuleerde budgettaire resultaat vorig boekjaar</i>	7.987.511	7.987.511	5.578.403
<b>VI. Gecumuleerde budgettaire resultaat (IV+V)</b>	<b>7.615.007</b>	<b>6.629.414</b>	<b>4.434.363</b>
<b>VII. Bestemde gelden (toestand op 31 december)</b>			
<i>A. Bestemde gelden voor exploitatie</i>			
<i>B. Bestemde gelden voor investeringen</i>			
<i>C. Bestemde gelden voor andere verrichtingen</i>			
<b>VIII. Resultaat op kasbasis (VI-VII)</b>	<b>7.615.007</b>	<b>6.629.414</b>	<b>4.434.363</b>

DESTELBERGEN  
Dendermondesteenweg 430  
NIS-code 44013

Algemeen Directeur : Deryckere Gert  
Financieel Directeur : Demeulenaere Elke

## **Autofinanciering: vergelijking budget-rekening**

Jaarrekening 2019

Financiële nota Jaarrekening 2019  
Afdrukdatum : 14/04/2020  
Volgnummer algemeen journaal : 2019/17320  
Volgnummer budgettair journaal : 2019/95400

<b>AUTOFINANCIERINGSMARGE</b>	<b>Jaarrekening</b>	<b>Eindbudget</b>	<b>Initieel budget</b>
<b>I. Financieel draagvlak (A-B)</b>	<b>4.084.156</b>	<b>2.478.866</b>	<b>1.072.841</b>
<i>A. Exploitatieontvangsten</i>	23.606.545	23.907.536	22.753.303
<i>B. Exploitatie-uitgaven exclusief de nettokosten van schulden (1-2)</i>	19.522.389	21.428.669	21.680.462
1. Exploitatie-uitgaven	20.116.010	21.620.593	21.872.385
2. Nettokosten van de schulden	593.621	191.924	191.923
<b>II. Netto periodieke leningsuitgaven (A+B)</b>	<b>1.792.674</b>	<b>892.942</b>	<b>892.941</b>
<i>A. Netto-aflossingen van schulden</i>	1.199.053	701.018	701.018
<i>B. Nettokosten van schulden</i>	593.621	191.924	191.923
<b>Autofinancieringsmarge (I-II)</b>	<b>2.291.482</b>	<b>1.585.924</b>	<b>179.900</b>

## De financiële nota

- J2** De exploitatierekening (ER) over boekjaar 2019
- J3** De investeringsrekening (IR) over boekjaar 2019
- J4** Afgesloten investeringsenveloppes
- J5** De liquiditeitenrekening (LR) over boekjaar 2019

DESTELBERGEN  
Dendermondesteenweg 430  
NIS-code 44013

Algemeen Directeur : Deryckere Gert  
Financieel Directeur : Demeulenaere Elke

## **J2 : De exploitatierekening**

Jaarrekening 2019

Financiële nota Jaarrekening 2019  
Afdrukdatum : 14/04/2020  
Volgnummer algemeen journaal : 2019/17320  
Volgnummer budgettair journaal : 2019/95400

	Jaarrekening			Eindbudget			Initieel budget		
	Uitgaven	Ontvangsten	Saldo	Uitgaven	Ontvangsten	Saldo	Uitgaven	Ontvangsten	Saldo
<b>ALGEMEEN BESTUUR</b>	<b>6.621.623</b>	<b>57.028</b>	<b>- 6.564.595</b>	<b>6.939.546</b>	<b>53.435</b>	<b>- 6.886.112</b>	<b>7.033.861</b>	<b>37.806</b>	<b>- 6.996.055</b>
<b>ALGEMENE FINANCIERING</b>	<b>679.116</b>	<b>18.787.543</b>	<b>18.108.427</b>	<b>299.871</b>	<b>18.981.950</b>	<b>18.682.079</b>	<b>299.845</b>	<b>18.067.743</b>	<b>17.767.898</b>
<b>BURGER EN WELZIJN</b>	<b>4.214.657</b>	<b>966.609</b>	<b>- 3.248.047</b>	<b>4.348.752</b>	<b>1.114.137</b>	<b>- 3.234.615</b>	<b>4.346.815</b>	<b>1.043.738</b>	<b>- 3.303.077</b>
<b>LEREN</b>	<b>2.713.318</b>	<b>2.549.824</b>	<b>- 163.494</b>	<b>2.794.095</b>	<b>2.562.984</b>	<b>- 231.111</b>	<b>2.756.476</b>	<b>2.521.194</b>	<b>- 235.281</b>
<b>RUIMTE</b>	<b>4.115.856</b>	<b>893.253</b>	<b>- 3.222.602</b>	<b>4.391.502</b>	<b>954.822</b>	<b>- 3.436.679</b>	<b>4.565.635</b>	<b>882.186</b>	<b>- 3.683.449</b>
<b>VRIJE TIJD</b>	<b>1.771.439</b>	<b>352.286</b>	<b>- 1.419.153</b>	<b>2.846.828</b>	<b>240.208</b>	<b>- 2.606.620</b>	<b>2.869.753</b>	<b>200.636</b>	<b>- 2.669.117</b>
<b>Totalen</b>	<b>20.116.010</b>	<b>23.606.545</b>	<b>3.490.535</b>	<b>21.620.593</b>	<b>23.907.536</b>	<b>2.286.943</b>	<b>21.872.385</b>	<b>22.753.303</b>	<b>880.918</b>

DESTELBERGEN  
Dendermondesteenweg 430  
NIS-code 44013

Algemeen Directeur : Deryckere Gert  
Financieel Directeur : Demeulenaere Elke

## **J3: De investeringsverrichtingen van het financiële boekjaar**

Jaarrekening 2019

Financiële nota Jaarrekening 2019  
Afdrukdatum : 14/04/2020  
Volgnummer algemeen journaal : 2019/17320  
Volgnummer budgettair journaal : 2019/95400

## DESTELBERGEN

## J3: De investeringsverrichtingen van het financiële boekjaar

## Jaarrekening 2019

	Jaarrekening			Eindbudget			Initieel budget		
	Uitgaven	Ontvangsten	Saldo	Uitgaven	Ontvangsten	Saldo	Uitgaven	Ontvangsten	Saldo
ALGEMEEN BESTUUR	768.149	11.132	- 757.017	819.720	4.132	- 815.587	328.644		- 328.644
ALGEMENE FINANCIERING					39.000	39.000		15.000	15.000
BURGER EN WELZIJN	8.172		- 8.172	9.702		- 9.702			
LEREN	113.269		- 113.269	128.089		- 128.089	31.367		- 31.367
RUIMTE	995.859	23.133	- 972.726	1.329.954	186.939	- 1.143.016	973.179	24.000	- 949.179
VRIJE TIJD	911.427	0	- 911.427	886.627		- 886.627	29.750		- 29.750
<b>Totalen</b>	<b>2.796.876</b>	<b>34.265</b>	<b>- 2.762.611</b>	<b>3.174.092</b>	<b>230.071</b>	<b>- 2.944.021</b>	<b>1.362.940</b>	<b>39.000</b>	<b>- 1.323.940</b>



DESTELBERGEN  
Dendermondesteenweg 430  
NIS-code 44013

Algemeen Directeur : Deryckere Gert  
Financieel Directeur : Demeulenaere Elke

## **J4: De rekening van afgesloten investeringsenveloppes**

Jaarrekening 2019

Financiële nota Jaarrekening 2019  
Afdrukdatum : 14/04/2020  
Volgnummer algemeen journaal : 2019/17320  
Volgnummer budgettair journaal : 2019/95400

**J4: De rekening van een afgesloten investeringsenveloppe**

Jaarrekening 2019	Enveloppe 2019BEGRABW1 - Begraafplaatsen		
	Totaal aan- rekeningen	Eindbudget	Initieel budget
<b>DEEL 1: UITGAVEN</b>			
<b>I. Investeringsen in financiële vaste activa</b>			
<i>A. Extern verzelfstandigde agentschappen</i>			
<i>B. Intergemeentelijke samenwerkingsverbanden en soortgelijke entiteiten</i>			
<i>C. Publiek-Private Samenwerkingsverbanden</i>			
<i>D. OCMW-verenigingen</i>			
<i>E. Andere financiële vaste activa</i>			
<b>II. Investeringsen in materiële vaste activa</b>	<b>11.955</b>	<b>13.000</b>	
<i>A. Gemeenschapsgoederen en bedrijfsmatige materiële vaste activa</i>	11.955	13.000	
1. Terreinen en gebouwen			
2. Wegen en overige infrastructuur			
3. Roerende goederen	11.955	13.000	
4. Leasing en soortgelijke rechten			
5. Erfgoed			
<i>B. Overige materiële vaste activa</i>			
1. Onroerende goederen			
2. Roerende goederen			
<i>C. Vooruitbetalingen op investeringen in materiële vaste activa</i>			
<b>III. Investeringsen in immateriële vaste activa</b>			
<b>IV. Toegestane investeringssubsidies</b>			
<b>TOTAAL UITGAVEN</b>	<b>11.955</b>	<b>13.000</b>	

**J4: De rekening van een afgesloten investeringsenveloppe**

Jaarrekening 2019	Enveloppe 2019BEGRABW1 - Begraafplaatsen		
	Totaal aan- rekeningen	Eindbudget	Initieel budget
<b>DEEL 2: ONTVANGSTEN</b>			
<b>I. Verkoop van financiële vaste activa</b>			
<i>A. Extern verzelfstandigde agentschappen</i> <i>B. Intergemeentelijke samenwerkingsverbanden en soortgelijke entiteiten</i> <i>C. Publiek-Private Samenwerkingsverbanden</i> <i>D. OCMW-verenigingen</i> <i>E. Andere financiële vaste activa</i>			
<b>II. Verkoop van materiële vaste activa</b>			
<i>A. Gemeenschapsgoederen en bedrijfsmatige materiële vaste activa</i> 1. Terreinen en gebouwen 2. Wegen en overige infrastructuur 3. Roerende goederen 4. Leasing en soortgelijke rechten 6. Erfgoed <i>B. Overige materiële vaste activa</i> 1. Terreinen en gebouwen 2. Roerende goederen <i>C. Ontvangen vooruitbetalingen op de verkoop van materiële vaste activa</i>			
<b>III. Verkoop van immateriële vaste activa</b>			
<b>IV. Investeringsubsidies en -schenkingen</b>			
<b>TOTAAL ONTVANGSTEN</b>			

**J4: De rekening van een afgesloten investeringsenveloppe**

Jaarrekening 2019	Enveloppe 2019CULBW1 - Bib , jeugd , cultuur en sport		
	Totaal aan- rekeningen	Eindbudget	Initieel budget
<b>DEEL 1: UITGAVEN</b>			
<b>I. Investerings in financiële vaste activa</b>			
<i>A. Extern verzelfstandigde agentschappen</i> <i>B. Intergemeentelijke samenwerkingsverbanden en soortgelijke entiteiten</i> <i>C. Publiek-Private Samenwerkingsverbanden</i> <i>D. OCMW-verenigingen</i> <i>E. Andere financiële vaste activa</i>			
<b>II. Investerings in materiële vaste activa</b>	<b>34.829</b>	<b>56.331</b>	
<i>A. Gemeenschapsgoederen en bedrijfsmatige materiële vaste activa</i> 1. Terreinen en gebouwen 2. Wegen en overige infrastructuur 3. Roerende goederen 4. Leasing en soortgelijke rechten 5. Erfgoed <i>B. Overige materiële vaste activa</i> 1. Onroerende goederen 2. Roerende goederen <i>C. Vooruitbetalingen op investeringen in materiële vaste activa</i>	34.829 14.217 20.611	56.331 14.281 42.050	
<b>III. Investerings in immateriële vaste activa</b>			
<b>IV. Toegestane investeringssubsidies</b>			
<b>TOTAAL UITGAVEN</b>	<b>34.829</b>	<b>56.331</b>	

**J4: De rekening van een afgesloten investeringsenveloppe**

Jaarrekening 2019	Enveloppe 2019CULBW1 - Bib , jeugd , cultuur en sport		
	Totaal aan- rekeningen	Eindbudget	Initieel budget
<b>DEEL 2: ONTVANGSTEN</b>			
<b>I. Verkoop van financiële vaste activa</b>			
<i>A. Extern verzelfstandigde agentschappen</i> <i>B. Intergemeentelijke samenwerkingsverbanden en soortgelijke entiteiten</i> <i>C. Publiek-Private Samenwerkingsverbanden</i> <i>D. OCMW-verenigingen</i> <i>E. Andere financiële vaste activa</i>			
<b>II. Verkoop van materiële vaste activa</b>			
<i>A. Gemeenschapsgoederen en bedrijfsmatige materiële vaste activa</i> 1. Terreinen en gebouwen 2. Wegen en overige infrastructuur 3. Roerende goederen 4. Leasing en soortgelijke rechten 6. Erfgoed <i>B. Overige materiële vaste activa</i> 1. Terreinen en gebouwen 2. Roerende goederen <i>C. Ontvangen vooruitbetalingen op de verkoop van materiële vaste activa</i>			
<b>III. Verkoop van immateriële vaste activa</b>			
<b>IV. Investeringsubsidies en -schenkingen</b>			
<b>TOTAAL ONTVANGSTEN</b>			

**J4: De rekening van een afgesloten investeringsenveloppe**

Jaarrekening 2019	Enveloppe 2019 ICTBW1 - Informatiemateriaal		
	Totaal aan- rekeningen	Eindbudget	Initieel budget
<b>DEEL 1: UITGAVEN</b>			
<b>I. Investerings in financiële vaste activa</b>			
<i>A. Extern verzelfstandigde agentschappen</i>			
<i>B. Intergemeentelijke samenwerkingsverbanden en soortgelijke entiteiten</i>			
<i>C. Publiek-Private Samenwerkingsverbanden</i>			
<i>D. OCMW-verenigingen</i>			
<i>E. Andere financiële vaste activa</i>			
<b>II. Investerings in materiële vaste activa</b>	<b>19.465</b>	<b>21.866</b>	
<i>A. Gemeenschapsgoederen en bedrijfsmatige materiële vaste activa</i>	19.465	21.866	
1. Terreinen en gebouwen			
2. Wegen en overige infrastructuur			
3. Roerende goederen	19.465	21.866	
4. Leasing en soortgelijke rechten			
5. Erfgoed			
<i>B. Overige materiële vaste activa</i>			
1. Onroerende goederen			
2. Roerende goederen			
<i>C. Vooruitbetalingen op investeringen in materiële vaste activa</i>			
<b>III. Investerings in immateriële vaste activa</b>			
<b>IV. Toegestane investeringssubsidies</b>			
<b>TOTAAL UITGAVEN</b>	<b>19.465</b>	<b>21.866</b>	

**J4: De rekening van een afgesloten investeringsenveloppe**

Jaarrekening 2019	Enveloppe 2019 ICTBW1 - Informatiemateriaal		
	Totaal aan- rekeningen	Eindbudget	Initieel budget
<b>DEEL 2: ONTVANGSTEN</b>			
<b>I. Verkoop van financiële vaste activa</b>			
<i>A. Extern verzelfstandigde agentschappen</i> <i>B. Intergemeentelijke samenwerkingsverbanden en soortgelijke entiteiten</i> <i>C. Publiek-Private Samenwerkingsverbanden</i> <i>D. OCMW-verenigingen</i> <i>E. Andere financiële vaste activa</i>			
<b>II. Verkoop van materiële vaste activa</b>			
<i>A. Gemeenschapsgoederen en bedrijfsmatige materiële vaste activa</i> 1. Terreinen en gebouwen 2. Wegen en overige infrastructuur 3. Roerende goederen 4. Leasing en soortgelijke rechten 6. Erfgoed <i>B. Overige materiële vaste activa</i> 1. Terreinen en gebouwen 2. Roerende goederen <i>C. Ontvangen vooruitbetalingen op de verkoop van materiële vaste activa</i>			
<b>III. Verkoop van immateriële vaste activa</b>			
<b>IV. Investeringsubsidies en -schenkingen</b>			
<b>TOTAAL ONTVANGSTEN</b>			

**J4: De rekening van een afgesloten investeringsenveloppe**

Jaarrekening 2019	Enveloppe 2019KINDBW1 - Kinderopvang		
	Totaal aan- rekeningen	Eindbudget	Initieel budget
<b>DEEL 1: UITGAVEN</b>			
<b>I. Investeringsen in financiële vaste activa</b>			
<i>A. Extern verzelfstandigde agentschappen</i>			
<i>B. Intergemeentelijke samenwerkingsverbanden en soortgelijke entiteiten</i>			
<i>C. Publiek-Private Samenwerkingsverbanden</i>			
<i>D. OCMW-verenigingen</i>			
<i>E. Andere financiële vaste activa</i>			
<b>II. Investeringsen in materiële vaste activa</b>	<b>7.323</b>	<b>8.759</b>	
<i>A. Gemeenschapsgoederen en bedrijfsmatige materiële vaste activa</i>	7.323	8.759	
1. Terreinen en gebouwen	7.323	8.759	
2. Wegen en overige infrastructuur			
3. Roerende goederen			
4. Leasing en soortgelijke rechten			
5. Erfgoed			
<i>B. Overige materiële vaste activa</i>			
1. Onroerende goederen			
2. Roerende goederen			
<i>C. Vooruitbetalingen op investeringen in materiële vaste activa</i>			
<b>III. Investeringsen in immateriële vaste activa</b>			
<b>IV. Toegestane investeringssubsidies</b>			
<b>TOTAAL UITGAVEN</b>	<b>7.323</b>	<b>8.759</b>	



**J4: De rekening van een afgesloten investeringsenveloppe**

Jaarrekening 2019	Enveloppe 2019KINDBW1 - Kinderopvang		
	Totaal aan- rekeningen	Eindbudget	Initieel budget
<b>DEEL 2: ONTVANGSTEN</b>			
<b>I. Verkoop van financiële vaste activa</b>			
<i>A. Extern verzelfstandigde agentschappen</i> <i>B. Intergemeentelijke samenwerkingsverbanden en soortgelijke entiteiten</i> <i>C. Publiek-Private Samenwerkingsverbanden</i> <i>D. OCMW-verenigingen</i> <i>E. Andere financiële vaste activa</i>			
<b>II. Verkoop van materiële vaste activa</b>			
<i>A. Gemeenschapsgoederen en bedrijfsmatige materiële vaste activa</i> 1. Terreinen en gebouwen 2. Wegen en overige infrastructuur 3. Roerende goederen 4. Leasing en soortgelijke rechten 6. Erfgoed <i>B. Overige materiële vaste activa</i> 1. Terreinen en gebouwen 2. Roerende goederen <i>C. Ontvangen vooruitbetalingen op de verkoop van materiële vaste activa</i>			
<b>III. Verkoop van immateriële vaste activa</b>			
<b>IV. Investeringsubsidies en -schenkingen</b>			
<b>TOTAAL ONTVANGSTEN</b>			

**J4: De rekening van een afgesloten investeringsenveloppe**

Jaarrekening 2019	Enveloppe 2019LOGBW1 - logistiek en magazijn		
	Totaal aan- rekeningen	Eindbudget	Initieel budget
<b>DEEL 1: UITGAVEN</b>			
<b>I. Investerings in financiële vaste activa</b>			
<i>A. Extern verzelfstandigde agentschappen</i>			
<i>B. Intergemeentelijke samenwerkingsverbanden en soortgelijke entiteiten</i>			
<i>C. Publiek-Private Samenwerkingsverbanden</i>			
<i>D. OCMW-verenigingen</i>			
<i>E. Andere financiële vaste activa</i>			
<b>II. Investerings in materiële vaste activa</b>	<b>150.876</b>	<b>195.177</b>	
<i>A. Gemeenschapsgoederen en bedrijfsmatige materiële vaste activa</i>			
1. Terreinen en gebouwen	134.044	178.099	
2. Wegen en overige infrastructuur			
3. Roerende goederen	16.831	17.078	
4. Leasing en soortgelijke rechten			
5. Erfgoed			
<i>B. Overige materiële vaste activa</i>			
1. Onroerende goederen			
2. Roerende goederen			
<i>C. Vooruitbetalingen op investeringen in materiële vaste activa</i>			
<b>III. Investerings in immateriële vaste activa</b>			
<b>IV. Toegestane investeringssubsidies</b>			
<b>TOTAAL UITGAVEN</b>	<b>150.876</b>	<b>195.177</b>	

**J4: De rekening van een afgesloten investeringsenveloppe**

Jaarrekening 2019	Enveloppe 2019LOGBW1 - logistiek en magazijn		
	Totaal aan- rekeningen	Eindbudget	Initieel budget
<b>DEEL 2: ONTVANGSTEN</b>			
<b>I. Verkoop van financiële vaste activa</b>			
<i>A. Extern verzelfstandigde agentschappen</i> <i>B. Intergemeentelijke samenwerkingsverbanden en soortgelijke entiteiten</i> <i>C. Publiek-Private Samenwerkingsverbanden</i> <i>D. OCMW-verenigingen</i> <i>E. Andere financiële vaste activa</i>			
<b>II. Verkoop van materiële vaste activa</b>			
<i>A. Gemeenschapsgoederen en bedrijfsmatige materiële vaste activa</i> 1. Terreinen en gebouwen 2. Wegen en overige infrastructuur 3. Roerende goederen 4. Leasing en soortgelijke rechten 6. Erfgoed <i>B. Overige materiële vaste activa</i> 1. Terreinen en gebouwen 2. Roerende goederen <i>C. Ontvangen vooruitbetalingen op de verkoop van materiële vaste activa</i>			
<b>III. Verkoop van immateriële vaste activa</b>			
<b>IV. Investeringsubsidies en -schenkingen</b>			
<b>TOTAAL ONTVANGSTEN</b>			

**J4: De rekening van een afgesloten investeringsenveloppe**

Jaarrekening 2019	Enveloppe 2019MOBBW1 - Wegen en mobiliteit		
DEEL 1: UITGAVEN	Totaal aan- rekeningen	Eindbudget	Initieel budget
<b>I. Investeringsen in financiële vaste activa</b>			
<i>A. Extern verzelfstandigde agentschappen</i>			
<i>B. Intergemeentelijke samenwerkingsverbanden en soortgelijke entiteiten</i>			
<i>C. Publiek-Private Samenwerkingsverbanden</i>			
<i>D. OCMW-verenigingen</i>			
<i>E. Andere financiële vaste activa</i>			
<b>II. Investeringsen in materiële vaste activa</b>	<b>84.117</b>	<b>110.000</b>	
<i>A. Gemeenschapsgoederen en bedrijfsmatige materiële vaste activa</i>	<i>84.117</i>	<i>110.000</i>	
1. Terreinen en gebouwen			
2. Wegen en overige infrastructuur	84.117	110.000	
3. Roerende goederen			
4. Leasing en soortgelijke rechten			
5. Erfgoed			
<i>B. Overige materiële vaste activa</i>			
1. Onroerende goederen			
2. Roerende goederen			
<i>C. Vooruitbetalingen op investeringen in materiële vaste activa</i>			
<b>III. Investeringsen in immateriële vaste activa</b>		<b>45.000</b>	
<b>IV. Toegestane investeringssubsidies</b>			
<b>TOTAAL UITGAVEN</b>	<b>84.117</b>	<b>155.000</b>	

**J4: De rekening van een afgesloten investeringsenveloppe**

Jaarrekening 2019	Enveloppe 2019MOBBW1 - Wegen en mobiliteit		
DEEL 2: ONTVANGSTEN	Totaal aan- rekeningen	Eindbudget	Initieel budget
<b>I. Verkoop van financiële vaste activa</b>			
<i>A. Extern verzelfstandigde agentschappen</i> <i>B. Intergemeentelijke samenwerkingsverbanden en soortgelijke entiteiten</i> <i>C. Publiek-Private Samenwerkingsverbanden</i> <i>D. OCMW-verenigingen</i> <i>E. Andere financiële vaste activa</i>			
<b>II. Verkoop van materiële vaste activa</b>			
<i>A. Gemeenschapsgoederen en bedrijfsmatige materiële vaste activa</i> 1. Terreinen en gebouwen 2. Wegen en overige infrastructuur 3. Roerende goederen 4. Leasing en soortgelijke rechten 6. Erfgoed <i>B. Overige materiële vaste activa</i> 1. Terreinen en gebouwen 2. Roerende goederen <i>C. Ontvangen vooruitbetalingen op de verkoop van materiële vaste activa</i>			
<b>III. Verkoop van immateriële vaste activa</b>			
<b>IV. Investeringssubsidies en -schenkingen</b>		57.207	
<b>TOTAAL ONTVANGSTEN</b>		57.207	

**J4: De rekening van een afgesloten investeringsenveloppe**

Jaarrekening 2019	Enveloppe 2019NATUURBW1 - Beheer natuur en biodiversiteit		
DEEL 1: UITGAVEN	Totaal aan- rekeningen	Eindbudget	Initieel budget
<b>I. Investerings in financiële vaste activa</b>			
<i>A. Extern verzelfstandigde agentschappen</i> <i>B. Intergemeentelijke samenwerkingsverbanden en soortgelijke entiteiten</i> <i>C. Publiek-Private Samenwerkingsverbanden</i> <i>D. OCMW-verenigingen</i> <i>E. Andere financiële vaste activa</i>			
<b>II. Investerings in materiële vaste activa</b>			
<i>A. Gemeenschapsgoederen en bedrijfsmatige materiële vaste activa</i> 1. Terreinen en gebouwen 2. Wegen en overige infrastructuur 3. Roerende goederen 4. Leasing en soortgelijke rechten 5. Erfgoed <i>B. Overige materiële vaste activa</i> 1. Onroerende goederen 2. Roerende goederen <i>C. Vooruitbetalingen op investeringen in materiële vaste activa</i>			
<b>III. Investerings in immateriële vaste activa</b>			
<b>IV. Toegestane investeringssubsidies</b>			
<b>TOTAAL UITGAVEN</b>			

**J4: De rekening van een afgesloten investeringsenveloppe**

Jaarrekening 2019	Enveloppe 2019NATUURBW1 - Beheer natuur en biodiversiteit		
DEEL 2: ONTVANGSTEN	Totaal aan- rekeningen	Eindbudget	Initieel budget
<b>I. Verkoop van financiële vaste activa</b>			
<i>A. Extern verzelfstandigde agentschappen</i>			
<i>B. Intergemeentelijke samenwerkingsverbanden en soortgelijke entiteiten</i>			
<i>C. Publiek-Private Samenwerkingsverbanden</i>			
<i>D. OCMW-verenigingen</i>			
<i>E. Andere financiële vaste activa</i>			
<b>II. Verkoop van materiële vaste activa</b>	<b>604</b>		
<i>A. Gemeenschapsgoederen en bedrijfsmatige materiële vaste activa</i>	604		
1. Terreinen en gebouwen	604		
2. Wegen en overige infrastructuur			
3. Roerende goederen			
4. Leasing en soortgelijke rechten			
6. Erfgoed			
<i>B. Overige materiële vaste activa</i>			
1. Terreinen en gebouwen			
2. Roerende goederen			
<i>C. Ontvangen vooruitbetalingen op de verkoop van materiële vaste activa</i>			
<b>III. Verkoop van immateriële vaste activa</b>			
<b>IV. Investeringsubsidies en -schenkingen</b>			
<b>TOTAAL ONTVANGSTEN</b>	<b>604</b>		

**J4: De rekening van een afgesloten investeringsenveloppe**

Jaarrekening 2019	Enveloppe 2019RUIMBW1 - Ruimtelijke planning		
	Totaal aan- rekeningen	Eindbudget	Initieel budget
<b>DEEL 1: UITGAVEN</b>			
<b>I. Investeringsen in financiële vaste activa</b>			
<i>A. Extern verzelfstandigde agentschappen</i> <i>B. Intergemeentelijke samenwerkingsverbanden en soortgelijke entiteiten</i> <i>C. Publiek-Private Samenwerkingsverbanden</i> <i>D. OCMW-verenigingen</i> <i>E. Andere financiële vaste activa</i>			
<b>II. Investeringsen in materiële vaste activa</b>			
<i>A. Gemeenschapsgoederen en bedrijfsmatige materiële vaste activa</i> 1. Terreinen en gebouwen 2. Wegen en overige infrastructuur 3. Roerende goederen 4. Leasing en soortgelijke rechten 5. Erfgoed <i>B. Overige materiële vaste activa</i> 1. Onroerende goederen 2. Roerende goederen <i>C. Vooruitbetalingen op investeringen in materiële vaste activa</i>			
<b>III. Investeringsen in immateriële vaste activa</b>	<b>9.818</b>	<b>40.000</b>	
<b>IV. Toegestane investeringssubsidies</b>			
<b>TOTAAL UITGAVEN</b>	<b>9.818</b>	<b>40.000</b>	



**J4: De rekening van een afgesloten investeringsenveloppe**

Jaarrekening 2019	Enveloppe 2019RUIMBW1 - Ruimtelijke planning		
	Totaal aan- rekeningen	Eindbudget	Initieel budget
<b>DEEL 2: ONTVANGSTEN</b>			
<b>I. Verkoop van financiële vaste activa</b>			
<i>A. Extern verzelfstandigde agentschappen</i> <i>B. Intergemeentelijke samenwerkingsverbanden en soortgelijke entiteiten</i> <i>C. Publiek-Private Samenwerkingsverbanden</i> <i>D. OCMW-verenigingen</i> <i>E. Andere financiële vaste activa</i>			
<b>II. Verkoop van materiële vaste activa</b>			
<i>A. Gemeenschapsgoederen en bedrijfsmatige materiële vaste activa</i> 1. Terreinen en gebouwen 2. Wegen en overige infrastructuur 3. Roerende goederen 4. Leasing en soortgelijke rechten 6. Erfgoed <i>B. Overige materiële vaste activa</i> 1. Terreinen en gebouwen 2. Roerende goederen <i>C. Ontvangen vooruitbetalingen op de verkoop van materiële vaste activa</i>			
<b>III. Verkoop van immateriële vaste activa</b>			
<b>IV. Investeringsubsidies en -schenkingen</b>	<b>13.487</b>	<b>13.487</b>	
<b>TOTAAL ONTVANGSTEN</b>	<b>13.487</b>	<b>13.487</b>	

**J4: De rekening van een afgesloten investeringsenveloppe**

Jaarrekening 2019	Enveloppe 2019SCHOOLBW1 - Scholen		
	Totaal aanrekeningen	Eindbudget	Initieel budget
<b>DEEL 1: UITGAVEN</b>			
<b>I. Investerings in financiële vaste activa</b>			
<i>A. Extern verzelfstandigde agentschappen</i> <i>B. Intergemeentelijke samenwerkingsverbanden en soortgelijke entiteiten</i> <i>C. Publiek-Private Samenwerkingsverbanden</i> <i>D. OCMW-verenigingen</i> <i>E. Andere financiële vaste activa</i>			
<b>II. Investerings in materiële vaste activa</b>			
<i>A. Gemeenschapsgoederen en bedrijfsmatige materiële vaste activa</i> 1. Terreinen en gebouwen 2. Wegen en overige infrastructuur 3. Roerende goederen 4. Leasing en soortgelijke rechten 5. Erfgoed <i>B. Overige materiële vaste activa</i> 1. Onroerende goederen 2. Roerende goederen <i>C. Vooruitbetalingen op investeringen in materiële vaste activa</i>			
<b>III. Investerings in immateriële vaste activa</b>			
<b>IV. Toegestane investeringssubsidies</b>			
<b>TOTAAL UITGAVEN</b>			

**J4: De rekening van een afgesloten investeringsenveloppe**

Jaarrekening 2019	Enveloppe 2019SCHOOLBW1 - Scholen		
	Totaal aanrekeningen	Eindbudget	Initieel budget
<b>DEEL 2: ONTVANGSTEN</b>			
<b>I. Verkoop van financiële vaste activa</b>			
<i>A. Extern verzelfstandigde agentschappen</i> <i>B. Intergemeentelijke samenwerkingsverbanden en soortgelijke entiteiten</i> <i>C. Publiek-Private Samenwerkingsverbanden</i> <i>D. OCMW-verenigingen</i> <i>E. Andere financiële vaste activa</i>			
<b>II. Verkoop van materiële vaste activa</b>			
<i>A. Gemeenschapsgoederen en bedrijfsmatige materiële vaste activa</i> 1. Terreinen en gebouwen 2. Wegen en overige infrastructuur 3. Roerende goederen 4. Leasing en soortgelijke rechten 6. Erfgoed <i>B. Overige materiële vaste activa</i> 1. Terreinen en gebouwen 2. Roerende goederen <i>C. Ontvangen vooruitbetalingen op de verkoop van materiële vaste activa</i>			
<b>III. Verkoop van immateriële vaste activa</b>			
<b>IV. Investeringsubsidies en -schenkingen</b>			
<b>TOTAAL ONTVANGSTEN</b>			

**J4: De rekening van een afgesloten investeringsenveloppe**

Jaarrekening 2019	Enveloppe BD2 - verbeteren sportinfrastructuur		
	Totaal aanrekeningen	Eindbudget	Initieel budget
<b>DEEL 1: UITGAVEN</b>			
<b>I. Investeringen in financiële vaste activa</b>			
<i>A. Extern verzelfstandigde agentschappen</i>			
<i>B. Intergemeentelijke samenwerkingsverbanden en soortgelijke entiteiten</i>			
<i>C. Publiek-Private Samenwerkingsverbanden</i>			
<i>D. OCMW-verenigingen</i>			
<i>E. Andere financiële vaste activa</i>			
<b>II. Investeringen in materiële vaste activa</b>	<b>451.719</b>	<b>451.719</b>	<b>409.000</b>
<i>A. Gemeenschapsgoederen en bedrijfsmatige materiële vaste activa</i>			
1. Terreinen en gebouwen	450.000	450.000	400.000
2. Wegen en overige infrastructuur			
3. Roerende goederen	1.719	1.719	9.000
4. Leasing en soortgelijke rechten			
5. Erfgoed			
<i>B. Overige materiële vaste activa</i>			
1. Onroerende goederen			
2. Roerende goederen			
<i>C. Vooruitbetalingen op investeringen in materiële vaste activa</i>			
<b>III. Investeringen in immateriële vaste activa</b>			
<b>IV. Toegestane investeringssubsidies</b>			
<b>TOTAAL UITGAVEN</b>	<b>451.719</b>	<b>451.719</b>	<b>409.000</b>

**J4: De rekening van een afgesloten investeringsenveloppe**

Jaarrekening 2019	Enveloppe BD2 - verbeteren sportinfrastructuur		
	Totaal aanrekeningen	Eindbudget	Initieel budget
<b>DEEL 2: ONTVANGSTEN</b>			
<b>I. Verkoop van financiële vaste activa</b>			
<i>A. Extern verzelfstandigde agentschappen</i> <i>B. Intergemeentelijke samenwerkingsverbanden en soortgelijke entiteiten</i> <i>C. Publiek-Private Samenwerkingsverbanden</i> <i>D. OCMW-verenigingen</i> <i>E. Andere financiële vaste activa</i>			
<b>II. Verkoop van materiële vaste activa</b>	<b>0</b>		
<i>A. Gemeenschapsgoederen en bedrijfsmatige materiële vaste activa</i> 1. Terreinen en gebouwen 2. Wegen en overige infrastructuur 3. Roerende goederen 4. Leasing en soortgelijke rechten 6. Erfgoed <i>B. Overige materiële vaste activa</i> 1. Terreinen en gebouwen 2. Roerende goederen <i>C. Ontvangen vooruitbetalingen op de verkoop van materiële vaste activa</i>	0		
<b>III. Verkoop van immateriële vaste activa</b>			
<b>IV. Investeringsubsidies en -schenkingen</b>			
<b>TOTAAL ONTVANGSTEN</b>	<b>0</b>		

DESTELBERGEN

**J4: De rekening van een afgesloten investeringsenveloppe**

Jaarrekening 2019	Enveloppe BD3 - duurzame leefomgeving		
	Totaal aanrekeningen	Eindbudget	Initieel budget
<b>DEEL 1: UITGAVEN</b>			
<b>I. Investeringsen in financiële vaste activa</b>			
<i>A. Extern verzelfstandigde agentschappen</i> <i>B. Intergemeentelijke samenwerkingsverbanden en soortgelijke entiteiten</i> <i>C. Publiek-Private Samenwerkingsverbanden</i> <i>D. OCMW-verenigingen</i> <i>E. Andere financiële vaste activa</i>			
<b>II. Investeringsen in materiële vaste activa</b>	<b>676.731</b>	<b>674.276</b>	<b>695.100</b>
<i>A. Gemeenschapsgoederen en bedrijfsmatige materiële vaste activa</i> 1. Terreinen en gebouwen 2. Wegen en overige infrastructuur 3. Roerende goederen 4. Leasing en soortgelijke rechten 5. Erfgoed <i>B. Overige materiële vaste activa</i> 1. Onroerende goederen 2. Roerende goederen <i>C. Vooruitbetalingen op investeringen in materiële vaste activa</i>	676.731	674.276	695.100
			35.000
	676.731	674.276	660.100
<b>III. Investeringsen in immateriële vaste activa</b>	<b>111.289</b>	<b>118.443</b>	<b>163.930</b>
<b>IV. Toegestane investeringssubsidies</b>			
<b>TOTAAL UITGAVEN</b>	<b>788.020</b>	<b>792.718</b>	<b>859.030</b>

DESTELBERGEN

**J4: De rekening van een afgesloten investeringsenveloppe**

Jaarrekening 2019	Enveloppe BD3 - duurzame leefomgeving		
	Totaal aanrekeningen	Eindbudget	Initieel budget
<b>DEEL 2: ONTVANGSTEN</b>			
<b>I. Verkoop van financiële vaste activa</b>			
<i>A. Extern verzelfstandigde agentschappen</i> <i>B. Intergemeentelijke samenwerkingsverbanden en soortgelijke entiteiten</i> <i>C. Publiek-Private Samenwerkingsverbanden</i> <i>D. OCMW-verenigingen</i> <i>E. Andere financiële vaste activa</i>			
<b>II. Verkoop van materiële vaste activa</b>			
<i>A. Gemeenschapsgoederen en bedrijfsmatige materiële vaste activa</i> 1. Terreinen en gebouwen 2. Wegen en overige infrastructuur 3. Roerende goederen 4. Leasing en soortgelijke rechten 6. Erfgoed <i>B. Overige materiële vaste activa</i> 1. Terreinen en gebouwen 2. Roerende goederen <i>C. Ontvangen vooruitbetalingen op de verkoop van materiële vaste activa</i>			
<b>III. Verkoop van immateriële vaste activa</b>			
<b>IV. Investeringsubsidies en -schenkingen</b>			
<b>TOTAAL ONTVANGSTEN</b>			

**J4: De rekening van een afgesloten investeringsenveloppe**

Jaarrekening 2019	Enveloppe Burger en welz - Burger en welzijn		
	Totaal aan- rekeningen	Eindbudget	Initieel budget
<b>DEEL 1: UITGAVEN</b>			
<b>I. Investeringsen in financiële vaste activa</b>			
<i>A. Extern verzelfstandigde agentschappen</i>			
<i>B. Intergemeentelijke samenwerkingsverbanden en soortgelijke entiteiten</i>			
<i>C. Publiek-Private Samenwerkingsverbanden</i>			
<i>D. OCMW-verenigingen</i>			
<i>E. Andere financiële vaste activa</i>			
<b>II. Investeringsen in materiële vaste activa</b>	<b>56.009</b>	<b>56.102</b>	<b>62.300</b>
<i>A. Gemeenschapsgoederen en bedrijfsmatige materiële vaste activa</i>	<i>56.009</i>	<i>56.102</i>	<i>62.300</i>
1. Terreinen en gebouwen	56.009	56.102	62.300
2. Wegen en overige infrastructuur			
3. Roerende goederen			
4. Leasing en soortgelijke rechten			
5. Erfgoed			
<i>B. Overige materiële vaste activa</i>			
1. Onroerende goederen			
2. Roerende goederen			
<i>C. Vooruitbetalingen op investeringen in materiële vaste activa</i>			
<b>III. Investeringsen in immateriële vaste activa</b>			
<b>IV. Toegestane investeringssubsidies</b>			
<b>TOTAAL UITGAVEN</b>	<b>56.009</b>	<b>56.102</b>	<b>62.300</b>



**J4: De rekening van een afgesloten investeringsenveloppe**

Jaarrekening 2019	Enveloppe Burger en welz - Burger en welzijn		
	Totaal aan- rekeningen	Eindbudget	Initieel budget
<b>DEEL 2: ONTVANGSTEN</b>			
<b>I. Verkoop van financiële vaste activa</b>			
<i>A. Extern verzelfstandigde agentschappen</i> <i>B. Intergemeentelijke samenwerkingsverbanden en soortgelijke entiteiten</i> <i>C. Publiek-Private Samenwerkingsverbanden</i> <i>D. OCMW-verenigingen</i> <i>E. Andere financiële vaste activa</i>			
<b>II. Verkoop van materiële vaste activa</b>			
<i>A. Gemeenschapsgoederen en bedrijfsmatige materiële vaste activa</i> 1. Terreinen en gebouwen 2. Wegen en overige infrastructuur 3. Roerende goederen 4. Leasing en soortgelijke rechten 6. Erfgoed <i>B. Overige materiële vaste activa</i> 1. Terreinen en gebouwen 2. Roerende goederen <i>C. Ontvangen vooruitbetalingen op de verkoop van materiële vaste activa</i>			
<b>III. Verkoop van immateriële vaste activa</b>			
<b>IV. Investeringsubsidies en -schenkingen</b>			
<b>TOTAAL ONTVANGSTEN</b>			

**J4: De rekening van een afgesloten investeringsenveloppe**

Jaarrekening 2019	Enveloppe Leren - onderwijs		
	Totaal aanrekeningen	Eindbudget	Initieel budget
<b>DEEL 1: UITGAVEN</b>			
<b>I. Investerings in financiële vaste activa</b>			
<i>A. Extern verzelfstandigde agentschappen</i> <i>B. Intergemeentelijke samenwerkingsverbanden en soortgelijke entiteiten</i> <i>C. Publiek-Private Samenwerkingsverbanden</i> <i>D. OCMW-verenigingen</i> <i>E. Andere financiële vaste activa</i>			
<b>II. Investerings in materiële vaste activa</b>	<b>387.857</b>	<b>402.677</b>	<b>443.446</b>
<i>A. Gemeenschapsgoederen en bedrijfsmatige materiële vaste activa</i>	387.857	402.677	443.446
1. Terreinen en gebouwen	145.682	156.327	172.750
2. Wegen en overige infrastructuur			
3. Roerende goederen	242.174	246.351	270.696
4. Leasing en soortgelijke rechten			
5. Erfgoed			
<i>B. Overige materiële vaste activa</i>			
1. Onroerende goederen			
2. Roerende goederen			
<i>C. Vooruitbetalingen op investeringen in materiële vaste activa</i>			
<b>III. Investerings in immateriële vaste activa</b>	<b>1.224</b>	<b>1.224</b>	<b>1.500</b>
<b>IV. Toegestane investeringssubsidies</b>			
<b>TOTAAL UITGAVEN</b>	<b>389.081</b>	<b>403.902</b>	<b>444.946</b>

**J4: De rekening van een afgesloten investeringsenveloppe**

Jaarrekening 2019	Enveloppe Leren - onderwijs		
DEEL 2: ONTVANGSTEN	Totaal aan-rekeningen	Eindbudget	Initieel budget
<b>I. Verkoop van financiële vaste activa</b>			
<i>A. Extern verzelfstandigde agentschappen</i> <i>B. Intergemeentelijke samenwerkingsverbanden en soortgelijke entiteiten</i> <i>C. Publiek-Private Samenwerkingsverbanden</i> <i>D. OCMW-verenigingen</i> <i>E. Andere financiële vaste activa</i>			
<b>II. Verkoop van materiële vaste activa</b>			
<i>A. Gemeenschapsgoederen en bedrijfsmatige materiële vaste activa</i> 1. Terreinen en gebouwen 2. Wegen en overige infrastructuur 3. Roerende goederen 4. Leasing en soortgelijke rechten 6. Erfgoed <i>B. Overige materiële vaste activa</i> 1. Terreinen en gebouwen 2. Roerende goederen <i>C. Ontvangen vooruitbetalingen op de verkoop van materiële vaste activa</i>			
<b>III. Verkoop van immateriële vaste activa</b>			
<b>IV. Investeringsubsidies en -schenkingen</b>	<b>51.257</b>	<b>51.257</b>	
<b>TOTAAL ONTVANGSTEN</b>	<b>51.257</b>	<b>51.257</b>	

**J4: De rekening van een afgesloten investeringsenveloppe**

Jaarrekening 2019	Enveloppe Toeg. Leningen - Lening Wijkwerking Leie		
	Totaal aan- rekeningen	Eindbudget	Initieel budget
<b>DEEL 1: UITGAVEN</b>			
<b>I. Investerings in financiële vaste activa</b>			
<i>A. Extern verzelfstandigde agentschappen</i> <i>B. Intergemeentelijke samenwerkingsverbanden en soortgelijke entiteiten</i> <i>C. Publiek-Private Samenwerkingsverbanden</i> <i>D. OCMW-verenigingen</i> <i>E. Andere financiële vaste activa</i>			
<b>II. Investerings in materiële vaste activa</b>			
<i>A. Gemeenschapsgoederen en bedrijfsmatige materiële vaste activa</i> 1. Terreinen en gebouwen 2. Wegen en overige infrastructuur 3. Roerende goederen 4. Leasing en soortgelijke rechten 5. Erfgoed <i>B. Overige materiële vaste activa</i> 1. Onroerende goederen 2. Roerende goederen <i>C. Vooruitbetalingen op investeringen in materiële vaste activa</i>			
<b>III. Investerings in immateriële vaste activa</b>			
<b>IV. Toegestane investeringssubsidies</b>			
<b>TOTAAL UITGAVEN</b>			

**J4: De rekening van een afgesloten investeringsenveloppe**

Jaarrekening 2019	Enveloppe Toeg. Leningen - Lening Wijkwerking Leie		
	Totaal aan- rekeningen	Eindbudget	Initieel budget
<b>DEEL 2: ONTVANGSTEN</b>			
<b>I. Verkoop van financiële vaste activa</b>			
<i>A. Extern verzelfstandigde agentschappen</i> <i>B. Intergemeentelijke samenwerkingsverbanden en soortgelijke entiteiten</i> <i>C. Publiek-Private Samenwerkingsverbanden</i> <i>D. OCMW-verenigingen</i> <i>E. Andere financiële vaste activa</i>			
<b>II. Verkoop van materiële vaste activa</b>			
<i>A. Gemeenschapsgoederen en bedrijfsmatige materiële vaste activa</i> 1. Terreinen en gebouwen 2. Wegen en overige infrastructuur 3. Roerende goederen 4. Leasing en soortgelijke rechten 6. Erfgoed <i>B. Overige materiële vaste activa</i> 1. Terreinen en gebouwen 2. Roerende goederen <i>C. Ontvangen vooruitbetalingen op de verkoop van materiële vaste activa</i>			
<b>III. Verkoop van immateriële vaste activa</b>			
<b>IV. Investeringsubsidies en -schenkingen</b>			
<b>TOTAAL ONTVANGSTEN</b>			

**J4: De rekening van een afgesloten investeringsenveloppe**

Jaarrekening 2019	Enveloppe algem best - Investerings Algemeen bestuur		
	Totaal aan- rekeningen	Eindbudget	Initieel budget
<b>DEEL 1: UITGAVEN</b>			
<b>I. Investerings in financiële vaste activa</b>			
<i>A. Extern verzelfstandigde agentschappen</i>			
<i>B. Intergemeentelijke samenwerkingsverbanden en soortgelijke entiteiten</i>			
<i>C. Publiek-Private Samenwerkingsverbanden</i>			
<i>D. OCMW-verenigingen</i>			
<i>E. Andere financiële vaste activa</i>			
<b>II. Investerings in materiële vaste activa</b>	<b>4.526.863</b>	<b>4.525.990</b>	<b>4.504.864</b>
<i>A. Gemeenschapsgoederen en bedrijfsmatige materiële vaste activa</i>			
1. Terreinen en gebouwen	3.375.771	3.375.771	3.331.700
2. Wegen en overige infrastructuur			
3. Roerende goederen	1.151.092	1.150.219	1.173.164
4. Leasing en soortgelijke rechten			
5. Erfgoed			
<i>B. Overige materiële vaste activa</i>			
1. Onroerende goederen			
2. Roerende goederen			
<i>C. Vooruitbetalingen op investeringen in materiële vaste activa</i>			
<b>III. Investerings in immateriële vaste activa</b>			
<b>IV. Toegestane investeringssubsidies</b>	<b>127.613</b>	<b>127.613</b>	<b>186.865</b>
<b>TOTAAL UITGAVEN</b>	<b>4.654.476</b>	<b>4.653.603</b>	<b>4.691.729</b>

**J4: De rekening van een afgesloten investeringsenveloppe**

Jaarrekening 2019	Enveloppe algem best - Investerings Algemeen bestuur		
	Totaal aan- rekeningen	Eindbudget	Initieel budget
<b>DEEL 2: ONTVANGSTEN</b>			
<b>I. Verkoop van financiële vaste activa</b>			
<i>A. Extern verzelfstandigde agentschappen</i> <i>B. Intergemeentelijke samenwerkingsverbanden en soortgelijke entiteiten</i> <i>C. Publiek-Private Samenwerkingsverbanden</i> <i>D. OCMW-verenigingen</i> <i>E. Andere financiële vaste activa</i>			
<b>II. Verkoop van materiële vaste activa</b>	<b>15.488</b>	<b>8.488</b>	
<i>A. Gemeenschapsgoederen en bedrijfsmatige materiële vaste activa</i> 1. Terreinen en gebouwen 2. Wegen en overige infrastructuur 3. Roerende goederen 4. Leasing en soortgelijke rechten 6. Erfgoed <i>B. Overige materiële vaste activa</i> 1. Terreinen en gebouwen 2. Roerende goederen <i>C. Ontvangen vooruitbetalingen op de verkoop van materiële vaste activa</i>	15.488	8.488	
<b>III. Verkoop van immateriële vaste activa</b>			
<b>IV. Investeringsubsidies en -schenkingen</b>			<b>15.000</b>
<b>TOTAAL ONTVANGSTEN</b>	<b>15.488</b>	<b>8.488</b>	<b>15.000</b>

**J4: De rekening van een afgesloten investeringsenveloppe**

Jaarrekening 2019	Enveloppe algem financier - Algemene financiering		
	Totaal aan- rekeningen	Eindbudget	Initieel budget
<b>DEEL 1: UITGAVEN</b>			
<b>I. Investerings in financiële vaste activa</b>	<b>26.577</b>	<b>26.577</b>	<b>769</b>
<i>A. Extern verzelfstandigde agentschappen</i>			
<i>B. Intergemeentelijke samenwerkingsverbanden en soortgelijke entiteiten</i>			
<i>C. Publiek-Private Samenwerkingsverbanden</i>			
<i>D. OCMW-verenigingen</i>			
<i>E. Andere financiële vaste activa</i>	26.577	26.577	769
<b>II. Investerings in materiële vaste activa</b>			<b>- 786.000</b>
<i>A. Gemeenschapsgoederen en bedrijfsmatige materiële vaste activa</i>			
1. Terreinen en gebouwen			
2. Wegen en overige infrastructuur			
3. Roerende goederen			
4. Leasing en soortgelijke rechten			
5. Erfgoed			
<i>B. Overige materiële vaste activa</i>			- 786.000
1. Onroerende goederen			- 786.000
2. Roerende goederen			
<i>C. Vooruitbetalingen op investeringen in materiële vaste activa</i>			
<b>III. Investerings in immateriële vaste activa</b>			
<b>IV. Toegestane investeringssubsidies</b>			
<b>TOTAAL UITGAVEN</b>	<b>26.577</b>	<b>26.577</b>	<b>- 785.231</b>



**J4: De rekening van een afgesloten investeringsenveloppe**

Jaarrekening 2019	Enveloppe algem financier - Algemene financiering		
	Totaal aan- rekeningen	Eindbudget	Initieel budget
<b>DEEL 2: ONTVANGSTEN</b>			
<b>I. Verkoop van financiële vaste activa</b>			
<i>A. Extern verzelfstandigde agentschappen</i>			
<i>B. Intergemeentelijke samenwerkingsverbanden en soortgelijke entiteiten</i>			
<i>C. Publiek-Private Samenwerkingsverbanden</i>			
<i>D. OCMW-verenigingen</i>			
<i>E. Andere financiële vaste activa</i>			
<b>II. Verkoop van materiële vaste activa</b>	<b>3.754.793</b>	<b>3.754.793</b>	<b>4.485.250</b>
<i>A. Gemeenschapsgoederen en bedrijfsmatige materiële vaste activa</i>			
1. Terreinen en gebouwen			
2. Wegen en overige infrastructuur			
3. Roerende goederen			
4. Leasing en soortgelijke rechten			
6. Erfgoed			
<i>B. Overige materiële vaste activa</i>	3.754.793	3.754.793	4.485.250
1. Terreinen en gebouwen	3.754.793	3.754.793	4.485.250
2. Roerende goederen			
<i>C. Ontvangen vooruitbetalingen op de verkoop van materiële vaste activa</i>			
<b>III. Verkoop van immateriële vaste activa</b>			
<b>IV. Investeringsubsidies en -schenkingen</b>	<b>154.600</b>	<b>193.600</b>	<b>375.000</b>
<b>TOTAAL ONTVANGSTEN</b>	<b>3.909.393</b>	<b>3.948.393</b>	<b>4.860.250</b>

**J4: De rekening van een afgesloten investeringsenveloppe**

Jaarrekening 2019	Enveloppe crm - Customer Relationship Management' systeem		
	Totaal aanrekeningen	Eindbudget	Initieel budget
<b>DEEL 1: UITGAVEN</b>			
<b>I. Investeringen in financiële vaste activa</b>			
<i>A. Extern verzelfstandigde agentschappen</i> <i>B. Intergemeentelijke samenwerkingsverbanden en soortgelijke entiteiten</i> <i>C. Publiek-Private Samenwerkingsverbanden</i> <i>D. OCMW-verenigingen</i> <i>E. Andere financiële vaste activa</i>			
<b>II. Investeringen in materiële vaste activa</b>	<b>55.008</b>	<b>60.000</b>	<b>60.000</b>
<i>A. Gemeenschapsgoederen en bedrijfsmatige materiële vaste activa</i> 1. Terreinen en gebouwen 2. Wegen en overige infrastructuur 3. Roerende goederen 4. Leasing en soortgelijke rechten 5. Erfgoed <i>B. Overige materiële vaste activa</i> 1. Onroerende goederen 2. Roerende goederen <i>C. Vooruitbetalingen op investeringen in materiële vaste activa</i>	55.008	60.000	60.000
<b>III. Investeringen in immateriële vaste activa</b>			
<b>IV. Toegestane investeringssubsidies</b>			
<b>TOTAAL UITGAVEN</b>	<b>55.008</b>	<b>60.000</b>	<b>60.000</b>

**J4: De rekening van een afgesloten investeringsenveloppe**

Jaarrekening 2019	Enveloppe crm - Customer Relationship Management' systeem		
	Totaal aanrekeningen	Eindbudget	Initieel budget
<b>DEEL 2: ONTVANGSTEN</b>			
<b>I. Verkoop van financiële vaste activa</b>			
<i>A. Extern verzelfstandigde agentschappen</i> <i>B. Intergemeentelijke samenwerkingsverbanden en soortgelijke entiteiten</i> <i>C. Publiek-Private Samenwerkingsverbanden</i> <i>D. OCMW-verenigingen</i> <i>E. Andere financiële vaste activa</i>			
<b>II. Verkoop van materiële vaste activa</b>			
<i>A. Gemeenschapsgoederen en bedrijfsmatige materiële vaste activa</i> 1. Terreinen en gebouwen 2. Wegen en overige infrastructuur 3. Roerende goederen 4. Leasing en soortgelijke rechten 6. Erfgoed <i>B. Overige materiële vaste activa</i> 1. Terreinen en gebouwen 2. Roerende goederen <i>C. Ontvangen vooruitbetalingen op de verkoop van materiële vaste activa</i>			
<b>III. Verkoop van immateriële vaste activa</b>			
<b>IV. Investingssubsidies en -schenkingen</b>			
<b>TOTAAL ONTVANGSTEN</b>			

**J4: De rekening van een afgesloten investeringsenveloppe**

Jaarrekening 2019	Enveloppe diverse 2017 - Diverse ontvangsten/uitgaven		
	Totaal aan-rekeningen	Eindbudget	Initieel budget
<b>DEEL 1: UITGAVEN</b>			
<b>I. Investerings in financiële vaste activa</b>			
<i>A. Extern verzelfstandigde agentschappen</i> <i>B. Intergemeentelijke samenwerkingsverbanden en soortgelijke entiteiten</i> <i>C. Publiek-Private Samenwerkingsverbanden</i> <i>D. OCMW-verenigingen</i> <i>E. Andere financiële vaste activa</i>			
<b>II. Investerings in materiële vaste activa</b>			
<i>A. Gemeenschapsgoederen en bedrijfsmatige materiële vaste activa</i> 1. Terreinen en gebouwen 2. Wegen en overige infrastructuur 3. Roerende goederen 4. Leasing en soortgelijke rechten 5. Erfgoed <i>B. Overige materiële vaste activa</i> 1. Onroerende goederen 2. Roerende goederen <i>C. Vooruitbetalingen op investeringen in materiële vaste activa</i>			
<b>III. Investerings in immateriële vaste activa</b>			
<b>IV. Toegestane investeringssubsidies</b>			
<b>TOTAAL UITGAVEN</b>			

**J4: De rekening van een afgesloten investeringsenveloppe**

Jaarrekening 2019	Enveloppe diverse 2017 - Diverse ontvangsten/uitgaven		
	Totaal aanrekeningen	Eindbudget	Initieel budget
<b>DEEL 2: ONTVANGSTEN</b>			
<b>I. Verkoop van financiële vaste activa</b>			
<i>A. Extern verzelfstandigde agentschappen</i> <i>B. Intergemeentelijke samenwerkingsverbanden en soortgelijke entiteiten</i> <i>C. Publiek-Private Samenwerkingsverbanden</i> <i>D. OCMW-verenigingen</i> <i>E. Andere financiële vaste activa</i>			
<b>II. Verkoop van materiële vaste activa</b>	<b>32.500</b>	<b>32.500</b>	
<i>A. Gemeenschapsgoederen en bedrijfsmatige materiële vaste activa</i> 1. Terreinen en gebouwen 2. Wegen en overige infrastructuur 3. Roerende goederen 4. Leasing en soortgelijke rechten 6. Erfgoed <i>B. Overige materiële vaste activa</i> 1. Terreinen en gebouwen 2. Roerende goederen <i>C. Ontvangen vooruitbetalingen op de verkoop van materiële vaste activa</i>	32.500 32.500	32.500 32.500	
<b>III. Verkoop van immateriële vaste activa</b>			
<b>IV. Investeringsubsidies en -schenkingen</b>			
<b>TOTAAL ONTVANGSTEN</b>	<b>32.500</b>	<b>32.500</b>	

**J4: De rekening van een afgesloten investeringsenveloppe**

Jaarrekening 2019	Enveloppe ruimte - wegen, groen en milieu		
	Totaal aanrekeningen	Eindbudget	Initieel budget
<b>DEEL 1: UITGAVEN</b>			
<b>I. Investerings in financiële vaste activa</b>	<b>201.850</b>	<b>201.850</b>	<b>3.343</b>
<i>A. Extern verzelfstandigde agentschappen</i>			
<i>B. Intergemeentelijke samenwerkingsverbanden en soortgelijke entiteiten</i>	197.944	197.944	
<i>C. Publiek-Private Samenwerkingsverbanden</i>			
<i>D. OCMW-verenigingen</i>			
<i>E. Andere financiële vaste activa</i>	3.905	3.905	3.343
<b>II. Investerings in materiële vaste activa</b>	<b>4.225.329</b>	<b>4.340.816</b>	<b>6.102.107</b>
<i>A. Gemeenschapsgoederen en bedrijfsmatige materiële vaste activa</i>	4.206.592	4.322.078	6.067.107
1. Terreinen en gebouwen	217.522	217.522	403.000
2. Wegen en overige infrastructuur	3.914.312	4.029.799	5.584.307
3. Roerende goederen	74.758	74.758	79.800
4. Leasing en soortgelijke rechten			
5. Erfgoed			
<i>B. Overige materiële vaste activa</i>	18.738	18.738	35.000
1. Onroerende goederen			
2. Roerende goederen	18.738	18.738	35.000
<i>C. Vooruitbetalingen op investeringen in materiële vaste activa</i>			
<b>III. Investerings in immateriële vaste activa</b>	<b>114.660</b>	<b>176.460</b>	<b>299.037</b>
<b>IV. Toegestane investeringssubsidies</b>	<b>117.918</b>	<b>118.667</b>	<b>106.250</b>
<b>TOTAAL UITGAVEN</b>	<b>4.659.757</b>	<b>4.837.792</b>	<b>6.510.737</b>

**J4: De rekening van een afgesloten investeringsenveloppe**

Jaarrekening 2019	Enveloppe ruimte - wegen, groen en milieu		
	Totaal aanrekeningen	Eindbudget	Initieel budget
<b>DEEL 2: ONTVANGSTEN</b>			
<b>I. Verkoop van financiële vaste activa</b>	<b>5.175</b>	<b>5.019</b>	
<i>A. Extern verzelfstandigde agentschappen</i> <i>B. Intergemeentelijke samenwerkingsverbanden en soortgelijke entiteiten</i> <i>C. Publiek-Private Samenwerkingsverbanden</i> <i>D. OCMW-verenigingen</i> <i>E. Andere financiële vaste activa</i>	5.175	5.019	
<b>II. Verkoop van materiële vaste activa</b>			
<i>A. Gemeenschapsgoederen en bedrijfsmatige materiële vaste activa</i> 1. Terreinen en gebouwen 2. Wegen en overige infrastructuur 3. Roerende goederen 4. Leasing en soortgelijke rechten 6. Erfgoed <i>B. Overige materiële vaste activa</i> 1. Terreinen en gebouwen 2. Roerende goederen <i>C. Ontvangen vooruitbetalingen op de verkoop van materiële vaste activa</i>			
<b>III. Verkoop van immateriële vaste activa</b>			
<b>IV. Investeringsubsidies en -schenkingen</b>	<b>192.799</b>	<b>306.863</b>	<b>436.586</b>
<b>TOTAAL ONTVANGSTEN</b>	<b>197.974</b>	<b>311.881</b>	<b>436.586</b>

**J4: De rekening van een afgesloten investeringsenveloppe**

Jaarrekening 2019	Enveloppe ruimte 2015 -		
	Totaal aanrekeningen	Eindbudget	Initieel budget
<b>DEEL 1: UITGAVEN</b>			
<b>I. Investerings in financiële vaste activa</b>	<b>3.252.598</b>	<b>3.252.598</b>	
<i>A. Extern verzelfstandigde agentschappen</i> <i>B. Intergemeentelijke samenwerkingsverbanden en soortgelijke entiteiten</i> <i>C. Publiek-Private Samenwerkingsverbanden</i> <i>D. OCMW-verenigingen</i> <i>E. Andere financiële vaste activa</i>	3.252.598	3.252.598	
<b>II. Investerings in materiële vaste activa</b>	<b>110.539</b>	<b>110.539</b>	<b>128.700</b>
<i>A. Gemeenschapsgoederen en bedrijfsmatige materiële vaste activa</i> 1. Terreinen en gebouwen 2. Wegen en overige infrastructuur 3. Roerende goederen 4. Leasing en soortgelijke rechten 5. Erfgoed <i>B. Overige materiële vaste activa</i> 1. Onroerende goederen 2. Roerende goederen <i>C. Vooruitbetalingen op investeringen in materiële vaste activa</i>	110.539	110.539	128.700
<b>III. Investerings in immateriële vaste activa</b>			
<b>IV. Toegestane investeringssubsidies</b>	<b>71.943</b>	<b>71.943</b>	<b>61.850</b>
<b>TOTAAL UITGAVEN</b>	<b>3.435.079</b>	<b>3.435.079</b>	<b>190.550</b>



**J4: De rekening van een afgesloten investeringsenveloppe**

Jaarrekening 2019	Enveloppe ruimte 2015 -		
DEEL 2: ONTVANGSTEN	Totaal aan-rekeningen	Eindbudget	Initieel budget
<b>I. Verkoop van financiële vaste activa</b>	<b>2.991.182</b>	<b>2.991.182</b>	
<i>A. Extern verzelfstandigde agentschappen</i> <i>B. Intergemeentelijke samenwerkingsverbanden en soortgelijke entiteiten</i> <i>C. Publiek-Private Samenwerkingsverbanden</i> <i>D. OCMW-verenigingen</i> <i>E. Andere financiële vaste activa</i>	2.991.182	2.991.182	
<b>II. Verkoop van materiële vaste activa</b>			
<i>A. Gemeenschapsgoederen en bedrijfsmatige materiële vaste activa</i> 1. Terreinen en gebouwen 2. Wegen en overige infrastructuur 3. Roerende goederen 4. Leasing en soortgelijke rechten 6. Erfgoed <i>B. Overige materiële vaste activa</i> 1. Terreinen en gebouwen 2. Roerende goederen <i>C. Ontvangen vooruitbetalingen op de verkoop van materiële vaste activa</i>			
<b>III. Verkoop van immateriële vaste activa</b>			
<b>IV. Investeringsubsidies en -schenkingen</b>			
<b>TOTAAL ONTVANGSTEN</b>	<b>2.991.182</b>	<b>2.991.182</b>	

**J4: De rekening van een afgesloten investeringsenveloppe**

Jaarrekening 2019	Enveloppe vrije tijd - Vrije tijd		
	Totaal aanrekeningen	Eindbudget	Initieel budget
<b>DEEL 1: UITGAVEN</b>			
<b>I. Investerings in financiële vaste activa</b>			
<i>A. Extern verzelfstandigde agentschappen</i>			
<i>B. Intergemeentelijke samenwerkingsverbanden en soortgelijke entiteiten</i>			
<i>C. Publiek-Private Samenwerkingsverbanden</i>			
<i>D. OCMW-verenigingen</i>			
<i>E. Andere financiële vaste activa</i>			
<b>II. Investerings in materiële vaste activa</b>	<b>1.211.161</b>	<b>1.161.334</b>	<b>1.245.410</b>
<i>A. Gemeenschapsgoederen en bedrijfsmatige materiële vaste activa</i>			
1. Terreinen en gebouwen	937.388	944.177	917.850
2. Wegen en overige infrastructuur			
3. Roerende goederen	210.350	217.158	327.560
4. Leasing en soortgelijke rechten	63.423		
5. Erfgoed			
<i>B. Overige materiële vaste activa</i>			
1. Onroerende goederen			
2. Roerende goederen			
<i>C. Vooruitbetalingen op investeringen in materiële vaste activa</i>			
<b>III. Investerings in immateriële vaste activa</b>	<b>19.651</b>	<b>19.651</b>	<b>26.824</b>
<b>IV. Toegestane investeringssubsidies</b>		<b>50.000</b>	<b>300.000</b>
<b>TOTAAL UITGAVEN</b>	<b>1.230.812</b>	<b>1.230.986</b>	<b>1.572.234</b>

**J4: De rekening van een afgesloten investeringsenveloppe**

Jaarrekening 2019	Enveloppe vrije tijd - Vrije tijd		
	Totaal aanrekeningen	Eindbudget	Initieel budget
<b>DEEL 2: ONTVANGSTEN</b>			
<b>I. Verkoop van financiële vaste activa</b>			
<i>A. Extern verzelfstandigde agentschappen</i> <i>B. Intergemeentelijke samenwerkingsverbanden en soortgelijke entiteiten</i> <i>C. Publiek-Private Samenwerkingsverbanden</i> <i>D. OCMW-verenigingen</i> <i>E. Andere financiële vaste activa</i>			
<b>II. Verkoop van materiële vaste activa</b>			
<i>A. Gemeenschapsgoederen en bedrijfsmatige materiële vaste activa</i> 1. Terreinen en gebouwen 2. Wegen en overige infrastructuur 3. Roerende goederen 4. Leasing en soortgelijke rechten 6. Erfgoed <i>B. Overige materiële vaste activa</i> 1. Terreinen en gebouwen 2. Roerende goederen <i>C. Ontvangen vooruitbetalingen op de verkoop van materiële vaste activa</i>			
<b>III. Verkoop van immateriële vaste activa</b>			
<b>IV. Investingssubsidies en -schenkingen</b>			
<b>TOTAAL ONTVANGSTEN</b>			

**J4: De rekening van een afgesloten investeringsenveloppe**

Jaarrekening 2019	Enveloppe vrije tijd 2015 -		
DEEL 1: UITGAVEN	Totaal aan-rekeningen	Eindbudget	Initieel budget
<b>I. Investerings in financiële vaste activa</b>			
<i>A. Extern verzelfstandigde agentschappen</i>			
<i>B. Intergemeentelijke samenwerkingsverbanden en soortgelijke entiteiten</i>			
<i>C. Publiek-Private Samenwerkingsverbanden</i>			
<i>D. OCMW-verenigingen</i>			
<i>E. Andere financiële vaste activa</i>			
<b>II. Investerings in materiële vaste activa</b>	<b>112.314</b>	<b>115.838</b>	<b>107.820</b>
<i>A. Gemeenschapsgoederen en bedrijfsmatige materiële vaste activa</i>			
1. Terreinen en gebouwen	24.025	25.848	15.000
2. Wegen en overige infrastructuur			
3. Roerende goederen	88.289	89.989	92.820
4. Leasing en soortgelijke rechten			
5. Erfgoed			
<i>B. Overige materiële vaste activa</i>			
1. Onroerende goederen			
2. Roerende goederen			
<i>C. Vooruitbetalingen op investeringen in materiële vaste activa</i>			
<b>III. Investerings in immateriële vaste activa</b>			
<b>IV. Toegestane investeringssubsidies</b>			
<b>TOTAAL UITGAVEN</b>	<b>112.314</b>	<b>115.838</b>	<b>107.820</b>

**J4: De rekening van een afgesloten investeringsenveloppe**

Jaarrekening 2019	Enveloppe vrije tijd 2015 -		
DEEL 2: ONTVANGSTEN	Totaal aan-rekeningen	Eindbudget	Initieel budget
<b>I. Verkoop van financiële vaste activa</b>			
<i>A. Extern verzelfstandigde agentschappen</i> <i>B. Intergemeentelijke samenwerkingsverbanden en soortgelijke entiteiten</i> <i>C. Publiek-Private Samenwerkingsverbanden</i> <i>D. OCMW-verenigingen</i> <i>E. Andere financiële vaste activa</i>			
<b>II. Verkoop van materiële vaste activa</b>			
<i>A. Gemeenschapsgoederen en bedrijfsmatige materiële vaste activa</i> 1. Terreinen en gebouwen 2. Wegen en overige infrastructuur 3. Roerende goederen 4. Leasing en soortgelijke rechten 6. Erfgoed <i>B. Overige materiële vaste activa</i> 1. Terreinen en gebouwen 2. Roerende goederen <i>C. Ontvangen vooruitbetalingen op de verkoop van materiële vaste activa</i>			
<b>III. Verkoop van immateriële vaste activa</b>			
<b>IV. Investeringsubsidies en -schenkingen</b>			
<b>TOTAAL ONTVANGSTEN</b>			

**J4: De rekening van een afgesloten investeringsenveloppe**

Jaarrekening 2019	Enveloppe Divers 2019 - Diverse ontvangsten/uitgaven		
	Totaal aanrekeningen	Eindbudget	Initieel budget
<b>DEEL 1: UITGAVEN</b>			
<b>I. Investerings in financiële vaste activa</b>			
<i>A. Extern verzelfstandigde agentschappen</i> <i>B. Intergemeentelijke samenwerkingsverbanden en soortgelijke entiteiten</i> <i>C. Publiek-Private Samenwerkingsverbanden</i> <i>D. OCMW-verenigingen</i> <i>E. Andere financiële vaste activa</i>			
<b>II. Investerings in materiële vaste activa</b>			
<i>A. Gemeenschapsgoederen en bedrijfsmatige materiële vaste activa</i> 1. Terreinen en gebouwen 2. Wegen en overige infrastructuur 3. Roerende goederen 4. Leasing en soortgelijke rechten 5. Erfgoed <i>B. Overige materiële vaste activa</i> 1. Onroerende goederen 2. Roerende goederen <i>C. Vooruitbetalingen op investeringen in materiële vaste activa</i>			
<b>III. Investerings in immateriële vaste activa</b>			
<b>IV. Toegestane investeringssubsidies</b>			
<b>TOTAAL UITGAVEN</b>			

**J4: De rekening van een afgesloten investeringsenveloppe**

Jaarrekening 2019	Enveloppe Divers 2019 - Diverse ontvangsten/uitgaven		
	Totaal aanrekeningen	Eindbudget	Initieel budget
<b>DEEL 2: ONTVANGSTEN</b>			
<b>I. Verkoop van financiële vaste activa</b>			
<i>A. Extern verzelfstandigde agentschappen</i> <i>B. Intergemeentelijke samenwerkingsverbanden en soortgelijke entiteiten</i> <i>C. Publiek-Private Samenwerkingsverbanden</i> <i>D. OCMW-verenigingen</i> <i>E. Andere financiële vaste activa</i>			
<b>II. Verkoop van materiële vaste activa</b>	<b>6.705</b>		
<i>A. Gemeenschapsgoederen en bedrijfsmatige materiële vaste activa</i> 1. Terreinen en gebouwen 2. Wegen en overige infrastructuur 3. Roerende goederen 4. Leasing en soortgelijke rechten 6. Erfgoed <i>B. Overige materiële vaste activa</i> 1. Terreinen en gebouwen 2. Roerende goederen <i>C. Ontvangen vooruitbetalingen op de verkoop van materiële vaste activa</i>	6.705 6.705		
<b>III. Verkoop van immateriële vaste activa</b>			
<b>IV. Investeringsubsidies en -schenkingen</b>			
<b>TOTAAL ONTVANGSTEN</b>	<b>6.705</b>		

DESTELBERGEN  
Dendermondesteenweg 430  
NIS-code 44013

Algemeen Directeur : Deryckere Gert  
Financieel Directeur : Demeulenaere Elke

## **J5 : De liquiditeitenrekening**

Jaarrekening 2019

Financiële nota Jaarrekening 2019  
Afdrukdatum : 14/04/2020  
Volgnummer algemeen journaal : 2019/17320  
Volgnummer budgettair journaal : 2019/95400



RESULTAAT OP KASBASIS	Jaarrekening	Eindbudget	Initieel budget
<b>I. Exploitantiebudget (B-A)</b>	<b>3.490.535</b>	<b>2.286.943</b>	<b>880.918</b>
<i>A. Uitgaven</i>	20.116.010	21.620.593	21.872.385
<i>B. Ontvangsten</i>	23.606.545	23.907.536	22.753.303
1.a. Belastingen en boetes	15.499.697	15.669.186	14.754.496
1.b. Algemene werkingsbijdrage van andere lokale overheden			
1.c. Tussenkost door derden in het tekort van het boekjaar			
2. Overige	8.106.848	8.238.350	7.998.807
<b>II. Investeringsbudget (B-A)</b>	<b>- 2.762.611</b>	<b>- 2.944.021</b>	<b>- 1.323.940</b>
<i>A. Uitgaven</i>	2.796.876	3.174.092	1.362.940
<i>B. Ontvangsten</i>	34.265	230.071	39.000
<b>III. Andere (B-A)</b>	<b>- 1.100.429</b>	<b>- 701.018</b>	<b>- 701.018</b>
<i>A. Uitgaven</i>	1.317.045	816.032	816.032
1. Aflossing financiële schulden	1.317.045	816.032	816.032
a. Periodieke aflossingen	1.317.045	816.032	816.032
b. Niet-periodieke aflossingen			
2. Toegestane leningen			
3. Overige transacties			
<i>B. Ontvangsten</i>	216.616	115.014	115.014
1. Op te nemen leningen en leasings	63.423		
2. Terugvordering van aflossingen van financiële schulden	153.193	115.014	115.014
a. Periodieke terugvorderingen	117.992	115.014	115.014
b. Niet-periodieke terugvorderingen	35.202		
3. Overige transacties			
<b>IV. Budgettaire resultaat boekjaar (I+II+III)</b>	<b>- 372.504</b>	<b>- 1.358.097</b>	<b>- 1.144.040</b>
<i>V. Gecumuleerde budgettaire resultaat vorig boekjaar</i>	7.987.511	7.987.511	5.578.403
<b>VI. Gecumuleerde budgettaire resultaat (IV+V)</b>	<b>7.615.007</b>	<b>6.629.414</b>	<b>4.434.363</b>
<b>VII. Bestemde gelden (toestand op 31 december)</b>			
<i>A. Bestemde gelden voor exploitatie</i>			
<i>B. Bestemde gelden voor investeringen</i>			
<i>C. Bestemde gelden voor andere verrichtingen</i>			
<b>VIII. Resultaat op kasbasis (VI-VII)</b>	<b>7.615.007</b>	<b>6.629.414</b>	<b>4.434.363</b>

Bestemde gelden	Bedrag op 1/1	Mutatie			Bedrag op 31/12
		Jaar-rekening	Eindbudget	Initieel budget	
I. Exploitatie					
II. Investerings					
III. Overige Verrichtingen					
<b>Totaal bestemde gelden</b>					

## De samenvatting van de algemene rekeningen

**J6** De Balans per 31/12/2019

**J7** De staat van opbrengsten en kosten per 31/12/2019

DESTELBERGEN  
Dendermondesteenweg 430  
NIS-code 44013

Algemeen Directeur : Deryckere Gert  
Financieel Directeur : Demeulenaere Elke

## **J6 : De balans**

Jaarrekening 2019

Financiële nota Jaarrekening 2019  
Afdrukdatum : 14/04/2020  
Volgnummer algemeen journaal : 2019/17320  
Volgnummer budgettair journaal : 2019/95400

ACTIVA	Boekjaar	Vorig boekjaar
<b>I. Vlottende activa</b>	<b>9.647.245</b>	<b>10.218.599</b>
A. Liquide middelen en geldbeleggingen	8.560.914	9.245.879
B. Vorderingen op korte termijn	968.339	854.728
1. Vorderingen uit ruiltransacties	303.334	365.267
2. Vorderingen uit niet-ruiltransacties	665.005	489.461
C. Voorraden en bestellingen in uitvoering		
D. Overlopende rekeningen van het actief		
E. Vorderingen op lange termijn die binnen het jaar vervallen	117.992	117.992
<b>II. Vaste activa</b>	<b>73.414.801</b>	<b>63.112.462</b>
A. Vorderingen op lange termijn	1.424.952	1.578.145
1. Vorderingen uit ruiltransacties	1.424.952	1.578.145
2. Vorderingen uit niet-ruiltransacties		
B. Financiële vaste activa	16.557.737	16.576.899
1. Extern verzelfstandigde agentschappen		
2. Intergemeentelijke samenwerkingsverbanden en soortgelijke entiteiten	16.442.533	16.462.874
3. Publiek-Private samenwerkingsverbanden		
4. OCMW-verenigingen		
5. Andere financiële vaste activa	115.204	114.025
C. Materiële vaste activa	55.302.356	44.753.674
1. Gemeenschapsgoederen	55.145.907	44.587.113
a. <i>Terreinen en gebouwen</i>	29.423.423	28.286.968
b. <i>Wegen en overige infrastructuur</i>	14.490.208	15.125.570
c. <i>Installaties, machines en uitrusting</i>	214.075	177.752
d. <i>Meubilair, kantooruitrusting en rollend materieel</i>	869.535	618.262
e. <i>Leasing en soortgelijke rechten</i>	9.797.328	
f. <i>Erfgoed</i>	351.338	378.561
2. Bedrijfsmatige materiële vaste activa		
a. <i>Terreinen en gebouwen</i>		
b. <i>Installaties, machines en uitrusting</i>		
c. <i>Meubilair, kantooruitrusting en rollend materieel</i>		
d. <i>Leasing en soortgelijke rechten</i>		
3. Overige materiële vaste activa	156.449	166.560
a. <i>Terreinen en gebouwen</i>	137.712	147.823
b. <i>Roerende goederen</i>	18.738	18.738
D. Immateriële vaste activa	129.756	203.744
<b>TOTAAL ACTIVA</b>	<b>83.062.046</b>	<b>73.331.061</b>

PASSIVA	Boekjaar	Vorig boekjaar
<b>I. Schulden</b>	<b>19.843.986</b>	<b>10.970.772</b>
A. Schulden op korte termijn	3.669.324	3.363.715
1. Schulden uit ruiltransacties	2.327.331	2.064.305
a. Voorzieningen voor risico's en kosten	442.182	434.586
b. Financiële schulden	73.628	
c. Diverse schulden op korte termijn uit ruiltransacties	1.811.521	1.629.719
2. Schulden uit niet-ruiltransacties	29.099	483.377
3. Overlopende rekeningen van het passief		
4. Schulden op lange termijn die binnen het jaar vervallen	1.312.895	816.032
B. Schulden op lange termijn	16.174.662	7.607.057
1. Schulden uit ruiltransacties	16.174.662	7.607.057
a. Voorzieningen voor risico's en kosten	2.533.952	2.450.780
1. Pensioenen en soortgelijke verplichtingen	2.533.952	2.450.780
2. Overige risico's en kosten		
b. Financiële schulden	13.640.710	5.156.277
c. Diverse schulden op lange termijn uit ruiltransacties		
2. Schulden uit niet-ruiltransacties		
<b>II. Nettoactief</b>	<b>63.218.060</b>	<b>62.360.289</b>
<b>TOTAAL PASSIVA</b>	<b>83.062.046</b>	<b>73.331.061</b>

DESTELBERGEN  
Dendermondesteenweg 430  
NIS-code 44013

Algemeen Directeur : Deryckere Gert  
Financieel Directeur : Demeulenaere Elke

## **J7 : De staat van opbrengsten en kosten**

Jaarrekening 2019

Financiële nota Jaarrekening 2019  
Afdrukdatum : 14/04/2020  
Volgnummer algemeen journaal : 2019/17320  
Volgnummer budgettair journaal : 2019/95400

	Boekjaar	Vorig boekjaar
<b>I. Kosten</b>	<b>22.762.200</b>	<b>21.996.744</b>
A. Operationele kosten	22.108.045	21.722.541
1. Goederen en diensten	6.062.630	5.815.176
2. Bezoldigingen, sociale lasten en pensioenen	7.592.695	7.175.516
3. Afschrijvingen, waardeverminderingen en voorzieningen	2.585.793	2.042.524
4. Specifieke kosten sociale dienst OCMW		
5. Toegestane werkingsubsidies	5.735.866	6.556.461
6. Andere operationele kosten	131.061	132.866
B. Financiële kosten	593.758	209.342
C. Uitzonderlijke kosten	60.397	64.860
1. Minderwaarden bij de realisatie van vaste activa		
2. Toegestane investeringssubsidies	60.397	64.860
<b>II. Opbrengsten</b>	<b>23.816.284</b>	<b>22.951.844</b>
A. Operationele opbrengsten	22.966.271	21.466.614
1. Opbrengsten uit de werking	1.293.579	1.195.866
2. Fiscale opbrengsten en boetes	15.499.697	14.357.978
3. Werkingssubsidies	5.911.955	5.703.674
a. <i>algemene werkingssubsidies</i>	3.279.104	3.169.203
b. <i>Specifieke werkingssubsidies</i>	2.632.851	2.534.471
4. Recuperatie specifieke kosten sociale dienst OCMW		
5. Andere operationele opbrengsten	261.039	209.097
B. Financiële opbrengsten	832.071	1.087.248
C. Uitzonderlijke opbrengsten	17.942	397.981
<b>III. Overschot/Tekort van het boekjaar</b>	<b>1.054.084</b>	<b>955.100</b>
A. Operationeel overschot/tekort	858.226	- 255.927
B. Financieel overschot/tekort	238.313	877.906
C. Uitzonderlijk overschot/tekort	- 42.454	333.121
<b>IV. Verwerking van het overschot of tekort van het boekjaar</b>	<b>1.054.084</b>	<b>955.100</b>
A. Rechthebbenden uit het overschot van het boekjaar		
B. Tussenkost door derden in het tekort van het boekjaar		
C. Over te dragen overschot of tekort van het boekjaar	1.054.084	955.100



## Toelichting bij de financiële nota

- B-RE** Verklaring materiële verschillen tussen budget en rekening (exploitatie)
- TJ1** Exploitatierekening per BDOM
- TJ2** Evolutie van de exploitatierekening
- TJ3** Investeringsverrichtingen per BDOM
- B-RI** Verklaring materiële verschillen tussen budget en rekening (investeringen)
- TJ4** Evolutie van de investeringsverrichtingen
- TJ5** Stand kredieten per investeringsenveloppe
- TJ6** Evolutie van de liquiditeitenrekening
- S** Overzicht per beleidsveld van de toegestane werkings- en investeringssubsidies

UITGAVEN		Code	BOEKJAAR 2019	BUDGET 2019	VERSCHIL	VERKLARING
BELEIDSVELD						
0740	Sport	649	341.289	1.248.245	-906.956	Het budget kon nog geen rekening houden met de gewijzigde manier van boeken voor de toelage aan Farys voor de exploitatie van de sporthal. Een deel van de afrekening situeert zich nu bij de financiering en exploitatie (zie hieronder) onder beleidsitem "algemene financiering". De totale "afrekening" voor 2018 bedroeg netto 1 147 019,79 euro.
0040	Transacties in verband met de openbare schuld	6500	593.542	191.845	401.697	Het budget kon nog geen rekening houden met de gewijzigde manier van boeken voor de toelage aan Farys voor de exploitatie van de sporthal. Een deel van de afrekening situeert zich nu bij de financiering en exploitatie (zie hieronder) onder beleidsitem "algemene financiering". De totale "afrekening" voor 2018 bedroeg netto 1 147 019,79 euro.
0119	Overige algemene diensten	614	233.790	281.816	-48.026	Kredieten voor huur en onderhoud van computermaterieel bleven deels onbenut (ruim 31 000 euro): er waren optimalisaties in het beheer van de ICT-voorzieningen. Een aantal initiatieven werden niet uitgevoerd (Bodet app, nieuwe AutoCad-licentie, uitbreiding narrow-casting...).
0945	Kinderopvang	613	920.040	962.895	-42.856	Krediet voor vergoedingen van onthaalouders bleef deels onbenut (ruim 40 000 euro): er was het pensioen van een onthaalouder en er wordt steeds marge voorzien voor eventueel nieuw startende onthaalouders.
0130	Administratieve dienstverlening	613	113.658	153.000	-39.342	Krediet voor prestaties van derden bleef deels onbenut (bijna 40 000 euro): overschatting van het aantal reispassen en rijbewijzen.
0990	Begraafplaatsen	613		33.400	-33.400	Krediet voor prestaties van derden (ontwerp en studieopdracht) bleef onbenut: het ontwerp werd eind 2019 opgestart - facturatie volgt pas in 2020.
0349	Overige bescherming van biodiversiteit, landschappen en bodem	649	53.921	83.324	-29.403	Krediet voor toegestane subsidies voor gezinnen (bijvriendelijke beplanting, imkers, dakvervanging, hemelwaterinstallatie, asbestverwijdering...) bleef deels onbenut (bijna 21 000 euro): er werden minder aanvragen dan verwacht ingediend voor subsidies voor hemelwateropvang en hergebruik van regenwater. De aanvragen voor subsidies voor bijvriendelijke beplanting zijn wel sterk gestegen. Het resterende bedrag was gereserveerd voor subsidieaanvragen in het kader van de dakvervanging in de Neerheide - dit project wordt in 2020 verlengd.
0112	Personeelsdienst en vorming	6211	53.978	82.765	-28.788	Krediet werkgeversbijdrage statutair personeel bleef deels onbenut (ruim 28 000 euro): geen onmiddellijke vervanging voor gepensioneerd personeel en statutaire functie vervangen door contractuele betrekking
0320	Sanering van bodemverontreiniging	613	2.388	30.000	-27.612	Krediet voor prestaties van derden voor sanering van bodemverontreiniging bleef deels onbenut (ruim 27 000 euro): dit krediet wordt voorzien voor het opvangen van calamiteiten - als er zich geen voordoen, dan blijft het krediet dus onbenut.
0349	Overige bescherming van biodiversiteit, landschappen en bodem	613	30.895	58.300	-27.405	Krediet voor prestaties van lesgevers en gidsen (ruim 12 000 euro) en van derden (bijna 15 000 euro) bleef deels onbenut. Deze kredieten omvatten de NME werking, sensibiliseringsacties en acties die kaderen binnen het SECAP. De NME-werking wordt begroot op een maximale deelname van de scholen, maar in de praktijk nemen niet alle scholen deel aan onze activiteiten waardoor er altijd een deel van het krediet niet gebruikt wordt. De acties onder de noemer duurzaamheid zijn niet allemaal uitgerold.
0119	Overige algemene diensten	613	160.272	187.251	-26.979	Kredieten voor prestaties van derden bij communicatie (bijna 15 000 euro) en ICT (bijna 9 000 euro) bleven deels onbenut: technische correcties van boekingen inzake informatieveiligheidsconsulent en GIS-consulent.
0410	Brandweer	649	499.586	522.676	-23.090	Het budget is het bedrag van de oorspronkelijke begroting. Na budgetwijziging van de zone bedroeg de dotatie 511 709,45 euro. Het bestuur kreeg bovendien nog een ristorno uitgekeerd van 14 690,43 euro (overschot van de rekening 2018 van de zone).

**GEMEENTE DESTELBERGEN**
**MATERIËLE VERSCHILLEN TUSSEN BUDGET EN REKENING - EXPLOITATIE**

0740	Sport	613	81.684	104.357	-22.673	Kredieten voor prestaties van derden onder sportpromotie bleven deels onbenut (onder meer ruim 14 000 euro bij organisatie van activiteiten voor kleuters, kinderen en tieners): in de kredieten wordt een marge ingebouwd om een veilige samenwerking te kunnen garanderen. Enkele kleinere sportactiviteiten werden geannuleerd. De samenwerking met De Steijger werd stopgezet (5 000 euro).
0112	Personeelsdienst en vorming	623	40.540	62.700	-22.161	Krediet voor verzekering arbeidsongevallen bleef deels onbenut (bijna 22 000 euro)
0500	Handel en middenstand	615	13.767	35.000	-21.233	Krediet voor overige exploitatiekosten bleef deels onbenut (ruim 21 000 euro). Het betreft acties die kaderen in het hands-on beleidsplan lokale economie en acties die passen binnen het subsidiereglement. Er zijn maar weinig projecten ingediend door de lokale handelaars en de verdere uitrol van de campagne 'Shoppen om de hoek' is niet uitgevoerd.
0100	Politieke organen	6200	368.052	388.623	-20.571	Krediet voor wedden van gemeentemantatarissen bleef deels onbenut (bijna 19 000 euro)
0705	Gemeenschapscentrum	6103	84.920	103.678	-18.757	Verschillende kredieten voor prestaties voor onderhoud en herstellingen aan gebouwen bleven onbenut (onder meer bijna 7 000 euro voor GOC): er was een minderuitgave van 6 000 euro voor onderhoud door externe firma in JGC, Berghine en Huis Van Het Kind. Verder bleef er 7 000 euro onbenut voor het GOC door niet uitvoeren van buitenschilderwerken wegens ontoereikend budget. Deze buitenschilderwerken zijn opnieuw voorzien in 2020.
0030	Financiële aangelegenheden	642	6.019	24.499	-18.480	Krediet voor oninbaarstellingen bleef voor ruim 18 000 euro onbenut
0112	Personeelsdienst en vorming	615	19.920	37.500	-17.580	Krediet voor opleidingskosten bleef voor ruim 15 000 euro onbenut: in 2019 werd een deel van het krediet gereserveerd voor een opleiding ivf actualisering van rijbewijzen. Deze opleiding werd echter verschoven naar 2020.
0800	Gewoon basisonderwijs	615	272.259	288.730	-16.471	Krediet voor overige exploitatiekosten bleef deels onbenut (onder meer voor de basisschool van Heusden ruim 10 000 euro onbenut)
0750	Jeugd	613	134.385	150.058	-15.673	Krediet voor erelonen en vergoedingen voor optredens, lesgevers... bleef voor ruim 11 000 euro onbenut: in de kredieten wordt een marge ingebouwd om het fluctuerend aantal kampweken, animatoren en deelnemende kinderen op te kunnen vangen. Ook de uitbesteding van de kampenwerking in kleine vakanties is onzeker in prijszetting.

ONTVANGSTEN		Code	BOEKJAAR 2019	BUDGET 2019	VERSCHIL	VERKLARING
BELEIDSVELD						
0945	Kinderopvang	702	691.231	780.000	-88.769	Uit de vergoedingen van ouders voor kinderopvang (onthaalouders en Infano) is minder ontvangen dan geraamd. Voor de kinderopvang waren ook inkomsten ingecalculeerd van eventueel nieuw startende onthaalders. Bijkomstig zijn er ook onthaalouders gestopt. --> maar zie 42 364,57 euro in debet?
0349	Overige bescherming van biodiversiteit, landschappen en bodem	7406		84.858	-84.858	De geraamde projectsubsidie is niet gevorderd: in het kader van het project asbest-afbouwbeleid – groepsvervanging uniforme asbestdaken Neerheide werd 29.858,34 euro (vaste subsidie) + 55.000 euro (projectsubsidie) geraamd van OVAM.
0650	Gasvoorziening	750	300.237	218.400	81.837	Interimdividend 2019 en saldodividend 2018 voor gas hoger dan geraamd.
0020	Fiscale aangelegenheden	7300	5.386.467	5.327.815	58.652	Opcentiemen ontvangen uit de onroerende voorheffing hoger dan geraamd.
0945	Kinderopvang	7409	264.819	319.500	-54.681	Subsidies van Kind & Gezin voor kinderopvang lager dan geraamd: in het kader van eht project werknemersstatuut werd voorzien in extra subsidies (maar is niet doorgegaan).
0020	Fiscale aangelegenheden	73424	247.887	300.000	-52.113	Belastingontvangst uit reclaimedrukwerk lager dan geraamd
0740	Sport	745	50.801		50.801	Afrekening personeel Farys (S-divisie) + saldi rekeningen sport- en jeugdsportraad niet geraamd
0020	Fiscale aangelegenheden	7315	116.860	165.800	-48.940	Ontvangsten voor identiteitsbewijzen/paspoorten/trouwboekjes... lager dan geraamd: krediet voor reispassen en rijbewijzen overschat
0010	Algemene overdrachten tussen de verschillende bestuurlijke niveaus	7402	304.037	260.978	43.059	Ontvangen compensaties op de OV hier geboekt (raming op 7402*/0390)
0030	Financiële aangelegenheden	750	7.213	50.000	-42.787	Ontvangsten uit dividenden overraamd
0750	Jeugd	702	125.723	83.500	42.223	Meer ontvangsten uit activiteiten jeugd

**MATERIËLE VERSCHILLEN TUSSEN BUDGET EN REKENING - EXPLOITATIE**

0020	Fiscale aangelegenheden	7373		40.000	-40.000	Geen belastingontvangst uit ontbreken van parkeerplaatsen: de afwijkingsmogelijkheid binnen de gemeentelijke verordening 'parkeerplaatsen bij meergezinswoningen' werd niet toegepast
0390	Overige milieubescherming	7402		39.969	-39.969	Ontvangen compensaties op de OV hier geraamd (boeking op 7402*/0010)
0020	Fiscale aangelegenheden	73611	2.774	35.000	-32.226	Belastingontvangst uit parkeertoezicht lager dan geraamd
0010	Algemene overdrachten tussen de verschillende bestuurlijke niveaus	7400	2.497.265	2.523.024	-25.759	Ontvangsten uit gemeentefonds lager dan geraamd
0020	Fiscale aangelegenheden	7301	7.852.785	7.830.000	22.785	Ontvangsten uit de aanvullende personenbelasting groter dan geraamd
0640	Elektriciteitsvoorziening	750	328.600	306.900	21.700	Interimdividend 2019 en saldodividend 2018 voor elektriciteit lager dan geraamd.
0320	Sanering van bodemverontreiniging	745		20.000	-20.000	Krediet voor schadevergoedingen niet benut: er deden zich geen calamiteiten voor in 2019
0630	Watervoorziening	745	166.600	183.736	-17.137	Vaste/variabele/Ecobonus van Farys lager dan geraamd
0020	Fiscale aangelegenheden	7316	23.758	40.000	-16.242	Ontvangsten uit stedenbouwkundige vergunningen lager dan geraamd: er werden minder burgers aangeschreven ivf openbare onderzoeken
0800	Gewoon basisonderwijs	700	164.248	180.135	-15.887	Minder ontvangsten uit maaltijden voor basisschool Heusden
0740	Sport	702	65.184	50.000	15.184	Meer ontvangsten uit activiteiten sport dan geraamd + saldi van de rekeningen overgedragen

DESTELBERGEN  
Dendermondesteenweg 430  
NIS-code 44013

Algemeen Directeur : Deryckere Gert  
Financieel Directeur : Demeulenaere Elke

## **TJ1 : Exploitatierkening per beleidsdomein**

Jaarrekening 2019

Financiële nota Jaarrekening 2019  
Afdrukdatum : 14/04/2020  
Volgnummer algemeen journaal : 2019/17320  
Volgnummer budgettair journaal : 2019/95400

	Code	Totaal	ALGEMEEN BESTUUR	Algemene financiering	BURGER EN WELZIJN	LEREN	RUIMTE	VRIJE TIJD
<b>I. Uitgaven</b>		<b>20.116.010</b>	<b>6.621.623</b>	<b>679.116</b>	<b>4.214.657</b>	<b>2.713.318</b>	<b>4.115.856</b>	<b>1.771.439</b>
<i>A. Operationele Uitgaven</i>		19.522.252	6.621.623	85.435	4.214.657	2.713.318	4.115.778	1.771.439
1. Goederen en diensten	60/1	6.062.630	1.173.234		1.106.276	738.447	2.414.952	629.720
2. Bezoldigingen, sociale lasten en pensioenen	62	7.592.695	2.855.245		488.266	1.940.270	1.600.878	708.035
3. Specifieke kosten sociale dienst OCMW	648							
4. Toegestane werkingssubsidies	649	5.735.866	2.593.144		2.620.115	34.601	58.063	429.944
5. Andere operationele uitgaven	640/7	131.061		85.435			41.885	3.741
<i>B. Financiële uitgaven</i>	65	593.758		593.680			78	
<i>C. Rechthebbenden uit het overschot van het boekjaar</i>	694							
<b>II. Ontvangsten</b>		<b>23.606.545</b>	<b>57.028</b>	<b>18.787.543</b>	<b>966.609</b>	<b>2.549.824</b>	<b>893.253</b>	<b>352.286</b>
<i>A. Operationele ontvangsten</i>		22.966.271	57.028	18.778.121	966.561	2.549.824	262.450	352.286
1. Ontvangsten uit de werking	70	1.293.579	27.906		701.742	201.474	72.295	290.162
2. Fiscale ontvangsten en boetes	73	15.499.697	680	15.499.017				
3. Werkingssubsidies	740	5.911.955		3.279.104	264.819	2.348.350	16.691	2.992
4. Recuperatie specifieke kosten OCMW	748							
5. Andere operationele ontvangsten	741/7	261.039	28.442				173.464	59.133
<i>B. Financiële ontvangsten</i>	75	640.274		9.422	49		630.804	
<i>C. Tussenkost door derden in het tekort van het boekjaar</i>	794							
<b>III. Saldo</b>		<b>3.490.535</b>	<b>-6.564.595</b>	<b>18.108.427</b>	<b>-3.248.047</b>	<b>-163.494</b>	<b>-3.222.602</b>	<b>-1.419.153</b>

DESTELBERGEN  
Dendermondesteenweg 430  
NIS-code 44013

Algemeen Directeur : Deryckere Gert  
Financieel Directeur : Demeulenaere Elke

## **TJ2 : Evolutie van de exploitatierekening**

Jaarrekening 2019

Financiële nota Jaarrekening 2019  
Afdrukdatum : 14/04/2020  
Volnummer algemeen journaal : 2019/17320  
Volnummer budgettair journaal : 2019/95400

## DESTELBERGEN

## Schema TJ2: Evolutie van de exploitatierekening

## Jaarrekening 2019

Geconsolideerd

	Code	Jaarrekening 2019	Jaarrekening 2018	Jaarrekening 2017
<b>I. Uitgaven</b>		<b>20.116.010</b>	<b>19.889.360</b>	<b>19.479.741</b>
<i>A. Operationele Uitgaven</i>		<i>19.522.252</i>	<i>19.680.018</i>	<i>19.238.055</i>
1. Goederen en diensten	60/1	6.062.630	5.815.176	5.619.994
2. Bezoldigingen, sociale lasten en pensioenen	62	7.592.695	7.175.516	7.108.002
3. Specifieke kosten sociale dienst OCMW	648			
4. Toegestane werkingssubsidies	649	5.735.866	6.556.461	6.383.048
5. Andere operationele uitgaven	640/7	131.061	132.866	127.011
<i>B. Financiële uitgaven</i>	<i>65</i>	<i>593.758</i>	<i>209.342</i>	<i>241.685</i>
<i>C. Rechthebbenden uit het overschot van het boekjaar</i>	<i>694</i>			
<b>II. Ontvangsten</b>		<b>23.606.545</b>	<b>22.348.771</b>	<b>22.313.950</b>
<i>A. Operationele ontvangsten</i>		<i>22.966.271</i>	<i>21.466.614</i>	<i>21.698.606</i>
1. Ontvangsten uit de werking	70	1.293.579	1.195.866	1.213.946
2. Fiscale ontvangsten en boetes		15.499.697	14.357.978	14.599.908
a. Aanvullende belastingen		13.528.069	12.370.265	12.359.896
- Opcentiemen op de onroerende voorheffing	7300	5.386.467	5.316.634	5.164.032
- Aanvullende belasting op de personenbelasting	7301	7.852.785	6.766.238	6.913.032
- Andere aanvullende belasting	7302/9	288.817	287.393	282.832
b. Andere belastingen	731/9	1.971.629	1.987.713	2.240.011
3. Werkingssubsidies		5.911.955	5.703.674	5.683.347
a. Algemene werkingssubsidies		3.279.104	3.169.203	2.854.714
- Gemeente- of provinciefonds	7400	2.497.265	2.410.301	2.358.959
- Gemeentelijke of provinciale bijdrage	7401			
- Andere algemene werkingssubsidies	7402/4	781.839	758.902	495.755
b. Specifieke werkingssubsidies	7405/9	2.632.851	2.534.471	2.828.633
4. Recuperatie specifieke kosten sociale dienst OCMW	748			
5. Andere operationele ontvangsten	741/7	261.039	209.097	201.406
<i>B. Financiële ontvangsten</i>	<i>75</i>	<i>640.274</i>	<i>882.157</i>	<i>615.344</i>
<i>C. Tussenkost door derden in het tekort van het boekjaar</i>	<i>794</i>			
<b>III. Saldo</b>		<b>3.490.535</b>	<b>2.459.411</b>	<b>2.834.209</b>



DESTELBERGEN  
Dendermondesteenweg 430  
NIS-code 44013

Algemeen Directeur : Deryckere Gert  
Financieel Directeur : Demeulenaere Elke

## **TJ3 : Investeringsverrichtingen per beleidsdomein**

Jaarrekening 2019

Financiële nota Jaarrekening 2019  
Afdrukdatum : 14/04/2020  
Volgnummer algemeen journaal : 2019/17320  
Volgnummer budgettair journaal : 2019/95400

DEEL 1: UITGAVEN	Code	Totaal	ALGEMEEN BESTUUR	Algemene financiering	BURGER EN WELZIJN	LEREN	RUIMTE	VRIJE TIJD
<b>I. Investerings in financiële vaste activa</b>		<b>1.179</b>					<b>1.179</b>	
<i>A. Extern verzelfstandigde agentschappen</i>	280							
<i>B. Intergemeentelijke samenwerkingsverbanden en soortgelijke entiteiten</i>	281							
<i>C. Publiek-Private Samenwerkingsverbanden</i>	282							
<i>D. OCMW-verenigingen</i>	283							
<i>E. Andere financiële vaste activa</i>	284/8	1.179					1.179	
<b>II. Investerings in materiële vaste activa</b>		<b>2.704.644</b>	<b>668.714</b>		<b>8.172</b>	<b>113.269</b>	<b>1.003.062</b>	<b>911.427</b>
<i>A. Gemeenschapsgoederen en bedrijfsmatige materiële vaste activa</i>		2.704.644	668.714		8.172	113.269	1.003.062	911.427
1. Terreinen en gebouwen	220/3-9	1.048.565	199.790		8.172	64.559		776.043
2. Wegen en overige infrastructuur	224/8	972.038					972.038	
3. Roerende goederen	23/4	620.618	468.924			48.710	31.023	71.961
4. Leasing en soortgelijke rechten	25	63.423						63.423
5. Erfgoed	27							
<i>B. Overige materiële vaste activa</i>								
1. Onroerende goederen	260/4							
2. Roerende goederen	265/9							
<i>C. Vooruitbetalingen op investeringen in materiële vaste activa</i>	2906							
<b>III. Investerings in immateriële vaste activa</b>	<b>21</b>	<b>30.656</b>					<b>30.656</b>	
<b>IV. Toegestane investeringssubsidies</b>	<b>664</b>	<b>60.397</b>	<b>99.435</b>				<b>-39.038</b>	
<b>TOTAAL UITGAVEN</b>		<b>2.796.876</b>	<b>768.149</b>		<b>8.172</b>	<b>113.269</b>	<b>995.859</b>	<b>911.427</b>

DEEL 2: ONTVANGSTEN	Code	Totaal	ALGEMEEN BESTUUR	Algemene financiering	BURGER EN WELZIJN	LEREN	RUIMTE	VRIJE TIJD
<b>I. Verkoop van financiële vaste activa</b>		<b>156</b>					<b>156</b>	
<i>A. Extern verzelfstandigde agentschappen</i>	280							
<i>B. Intergemeentelijke samenwerkingsverbanden en soortgelijke entiteiten</i>	281	156					156	
<i>C. Publiek-Private Samenwerkingsverbanden</i>	282							
<i>D. OCMW-verenigingen</i>	283							
<i>E. Andere financiële vaste activa</i>	284/8							
<b>II. Verkoop van materiële vaste activa</b>		<b>18.441</b>	<b>11.132</b>				<b>7.309</b>	<b>0</b>
<i>A. Gemeenschapsgoederen en bedrijfsmatige materiële vaste activa</i>		18.441	11.132				7.309	0
1. Terreinen en gebouwen	220/3-9	7.309					7.309	0
2. Wegen en overige infrastructuur	224/8							
3. Roerende goederen	23/4	11.132	11.132					
4. Leasing en soortgelijke rechten	252							
5. Erfgoed	27							
<i>B. Overige materiële vaste activa</i>								
1. Onroerende goederen	260/4							
2. Roerende goederen	265/9							
<i>C. Ontvangen vooruitbetalingen op de verkoop van materiële vaste activa</i>	176							
<b>III. Verkoop van immateriële vaste activa</b>	<b>21</b>							
<b>IV. Investeringssubsidies en -schenkingen</b>	<b>150-180 4951/2</b>	<b>15.668</b>					<b>15.668</b>	
<b>TOTAAL ONTVANGSTEN</b>		<b>34.265</b>	<b>11.132</b>				<b>23.133</b>	<b>0</b>

UITGAVEN		Code	BOEKJAAR 2019	BUDGET 2019	VERSCHIL	VERKLARING
BELEIDSVELD						
0200	Wegen	224-7	874.439	978.316	-103.877	Kredieten voor investeringsprogramma's voetpaden & wegen deels onbenut: verschil tussen raming en effectieve uitvoeringskost (Dries 15.000 euro / WIS 30.000 euro / VIS 10.000 euro) + voorlopig niet uitvoeren van voetpad Postlaan door geplande rioleringswerken (raming: 50.000 euro)
0600	Ruimtelijke planning	214-7	25.252	122.235	-96.982	Krediet voor ruimtelijke uitvoeringsplannen en studies ruimtelijke ontwikkeling grotendeels onbenut: RUP Bergenmeers en RUP Kastelensite zijn in opmaak; RUP woonuitbreidingsgebied niet gestart
0740	Sport	250-0	63.423		63.423	Investeringen 2018 Farys (S-divisie) - nieuwe boekingswijze dus niet geraamd
0310	Beheer van regen- en afvalwater	664	-50.000		-50.000	Correctie op onterechte schuld 2013 tav Farys ivm AquaRio
0119	Overige algemene diensten	221-7	199.790	243.845	-44.055	Krediet herstellingen gemeentehuis/kwartier Beervelde deels onbenut: vernieuwen terras achteraan (gemeentehuis) à 15.000 euro niet uitgevoerd in 2019 (voorzien in 2020). Renovatie HS-cabine (magazijn) à 25.000 euro niet uitgevoerd in 2019 wegens optie PV-panelen nog te bekijken (is voorzien in 2020)
0290	Overige mobiliteit en verkeer	214-7		37.153	-37.153	Krediet voor diverse studiekosten mobiliteit & verkeer onbenut, want geen mobiliteitsdeskundige.
0670	Straatverlichting	228-7	29.527	48.627	-19.100	Krediet voor openbare verlichting deels onbenut: budget voorzien voor OV Tramstraat. Dit is uitgevoerd eind 2019. De betaling is voorzien in het overnamevoorstel IMEWO (er volgt geen aparte factuur meer).
0705	Gemeenschapscentrum	240-0	2.089	18.550	-16.461	Kredieten voor meubilair deels onbenut (Kollebloem, JGC, Berghine) - aankoopprocedure later opgestart dan verwacht
0290	Overige mobiliteit en verkeer	224-7	9.557	25.000	-15.443	Krediet voor uitvoering mobiliteitsplan deels onbenut, want geen mobiliteitsdeskundige.
<b>ONTVANGSTEN</b>						
BELEIDSVELD		Code	BOEKJAAR 2019	BUDGET 2019	VERSCHIL	VERKLARING
BELEIDSVELD						
0600	Ruimtelijke planning	150-0	13.487	90.050	-76.564	Voorziene tussenkomst door eigenaars bij opmaak rups niet gevorderd: terugvordering niet relevant bij lopende RUPs
0200	Wegen	150-0	2.181	59.388	-57.207	Voorziene subsidie voor fietspad Leenstraat niet gevorderd: subsidie van 57.207 euro werd gestort op 29/10/2019. Boeking is gebeurd op budgetcode 1500000-020000 "trage weg" in 2017 (belofte van subsidie voor 69.098,22 euro). De correctie (minder subsidie) van 11.891,25 euro is geboekt in 2019 op 1500000-020000 "trage weg".
0090	Overige algemene financiering	150-0		39.000	-39.000	Voorziene ontvangsten ikv sociaal objectief niet gevorderd: geen verkaveling met sociaal objectief
0290	Overige mobiliteit en verkeer	150-0		37.500	-37.500	Voorziene subsidie voor verbreden en verdiepen mobiliteitsplan niet gevorderd, want geen uitgaven.

DESTELBERGEN  
Dendermondesteenweg 430  
NIS-code 44013

Algemeen Directeur : Deryckere Gert  
Financieel Directeur : Demeulenaere Elke

## **TJ4 : Evolutie van de investeringsverrichtingen**

Jaarrekening 2019

Financiële nota Jaarrekening 2019  
Afdrukdatum : 14/04/2020  
Volgnummer algemeen journaal : 2019/17320  
Volgnummer budgettair journaal : 2019/95400

DEEL 1: UITGAVEN	Code	Jaarrekening 2019	Jaarrekening 2018	Jaarrekening 2017
<b>I. Investerings in financiële vaste activa</b>		<b>1.179</b>	<b>199.057</b>	<b>29.822</b>
<i>A. Extern verzelfstandigde agentschappen</i>	280			
<i>B. Intergemeentelijke samenwerkingsverbanden en soortgelijke entiteiten</i>	281		197.944	2.400
<i>C. Publiek-Private Samenwerkingsverbanden</i>	282			
<i>D. OCMW-verenigingen</i>	283			
<i>E. Andere financiële vaste activa</i>	284/8	1.179	1.113	27.422
<b>II. Investerings in materiële vaste activa</b>		<b>2.704.644</b>	<b>2.110.736</b>	<b>1.606.883</b>
<i>A. Gemeenschapsgoederen en bedrijfsmatige materiële vaste activa</i>		2.704.644	2.091.998	1.606.883
1. Terreinen en gebouwen	220/3-9	1.048.565	607.740	131.009
2. Wegen en overige infrastructuur	224/8	972.038	1.213.244	1.158.455
3. Roerende goederen	23/4	620.618	271.015	317.419
4. Leasing en soortgelijke rechten	25	63.423		
5. Erfgoed	27			
<i>B. Overige materiële vaste activa</i>			18.738	
1. Onroerende goederen	260/4			
2. Roerende goederen	265/9		18.738	
<i>C. Vooruitbetalingen op investeringen in materiële vaste activa</i>	2906			
<b>III. Investerings in immateriële vaste activa</b>	<b>21</b>	<b>30.656</b>	<b>2.340</b>	<b>41.805</b>
<b>IV. Toegestane investeringssubsidies</b>	<b>664</b>	<b>60.397</b>	<b>64.860</b>	<b>61.644</b>
<b>TOTAAL UITGAVEN</b>		<b>2.796.876</b>	<b>2.376.993</b>	<b>1.740.155</b>

DEEL 2: ONTVANGSTEN	Code	Jaarrekening 2019	Jaarrekening 2018	Jaarrekening 2017
<b>I. Verkoop van financiële vaste activa</b>		<b>156</b>		<b>5.019</b>
<i>A. Extern verzelfstandigde agentschappen</i>	280			
<i>B. Intergemeentelijke samenwerkingsverbanden en soortgelijke entiteiten</i>	281	156		5.019
<i>C. Publiek-Private Samenwerkingsverbanden</i>	282			
<i>D. OCMW-verenigingen</i>	283			
<i>E. Andere financiële vaste activa</i>	284/8			
<b>II. Verkoop van materiële vaste activa</b>		<b>18.441</b>	<b>503.292</b>	<b>36.856</b>
<i>A. Gemeenschapsgoederen en bedrijfsmatige materiële vaste activa</i>				
1. Terreinen en gebouwen	220/3-9	7.309		32.500
2. Wegen en overige infrastructuur	224/8			
3. Roerende goederen	23/4	11.132		4.356
4. Leasing en soortgelijke rechten	25			
5. Erfgoed	27			
<i>B. Overige materiële vaste activa</i>			503.292	
1. Onroerende goederen	260/4		503.292	
2. Roerende goederen	265/9			
<i>C. Ontvangen vooruitbetalingen op de verkoop van materiële vaste activa</i>	176			
<b>III. Verkoop van immateriële vaste activa</b>	<b>21</b>			
<b>IV. Investeringssubsidies en -schenkingen</b>	<b>150-180 4951/2</b>	<b>15.668</b>	<b>133.746</b>	<b>97.562</b>
<b>TOTAAL ONTVANGSTEN</b>		<b>34.265</b>	<b>637.039</b>	<b>139.437</b>

DESTELBERGEN  
Dendermondesteenweg 430  
NIS-code 44013

Algemeen Directeur : Deryckere Gert  
Financieel Directeur : Demeulenaere Elke

## **TJ5 : Stand van de kredieten van de investeringsenveloppen**

Jaarrekening 2019

Financiële nota Jaarrekening 2019  
Afdrukdatum : 14/04/2020  
Volgnummer algemeen journaal : 2019/17320  
Volgnummer budgettair journaal : 2019/95400



Investeringsenveloppen	UITGAVEN					ONTVANGSTEN		
	Verbintenis-krediet	Vastleggingen	Verbintenis-krediet min vastleggingen	Aan-rekeningen	Verbintenis-krediet min aanrekeningen	Verbintenis-krediet	Aan-rekeningen	Verbintenis-krediet min aanrekeningen
2019BEGRAW1 : Begraafplaatsen	13.000	11.955	1.045	11.955	1.045			
2019CULBW1 : Bib , jeugd , cultuur en sport	56.331	34.829	21.502	34.829	21.502			
2019ICTBW1 : Informatiemateriaal	21.866	19.465	2.401	19.465	2.401			
2019KINDBW1 : Kinderopvang	8.759	7.323	1.436	7.323	1.436			
2019LOGBW1 : logistiek en magazijn	195.177	150.876	44.302	150.876	44.302			
2019MOBBW1 : Wegen en mobiliteit	155.000	84.117	70.883	84.117	70.883	57.207		57.207
2019NATUURBW1 : Beheer natuur en biodiversiteit							604	-604
2019RUIBW1 : Ruimtelijke planning	40.000	9.818	30.183	9.818	30.183	13.487	13.487	0
BD2 : verbeteren sportinfrastructuur	453.219	451.719	1.500	451.719	1.500		0	0
BD3 : duurzame leefomgeving	792.718	788.020	4.698	788.020	4.698			
Burger en welz : Burger en welzijn	56.102	56.009	93	56.009	93			
Divers 2019 : Diverse ontvangsten/uitgaven							6.705	-6.705
Leren : onderwijs	435.402	389.081	46.321	389.081	46.321	51.257	51.257	0
algem best : Investerings Algemeen bestuur	4.824.603	4.654.476	170.127	4.654.476	170.127	8.488	15.488	-7.000
algem financier : Algemene financiering	26.577	26.577	0	26.577	0	3.948.393	3.909.393	39.000
crm : Customer Relationship Management' systeem	60.000	55.008	4.992	55.008	4.992			
diverse 2017 : Diverse ontvangsten/uitgaven						32.500	32.500	0
ruimte : wegen, groen en milieu	5.612.792	4.659.757	953.035	4.659.757	953.035	311.881	197.974	113.907
ruimte 2015 :	3.435.079	3.435.079	0	3.435.079	0	2.991.182	2.991.182	0
vrije tijd : Vrije tijd	1.251.986	1.230.812	21.174	1.230.812	21.174			
vrije tijd 2015 :	115.838	112.314	3.524	112.314	3.524			

DESTELBERGEN  
Dendermondesteenweg 430  
NIS-code 44013

Algemeen Directeur : Deryckere Gert  
Financieel Directeur : Demeulenaere Elke

## **TJ6 : Evolutie van de liquiditeitenrekening**

Jaarrekening 2019

Financiële nota Jaarrekening 2019  
Afdrukdatum : 14/04/2020  
Volgnummer algemeen journaal : 2019/17320  
Volgnummer budgettair journaal : 2019/95400

RESULTAAT OP KASBASIS	Code	Jaarrekening 2019	Jaarrekening 2018	Jaarrekening 2017
<b>I. Exploitatiebudget (B-A)</b>		<b>3.490.535</b>	<b>2.459.411</b>	<b>2.834.209</b>
<i>A. Uitgaven</i>		20.116.010	19.889.360	19.479.741
<i>B. Ontvangsten</i>		23.606.545	22.348.771	22.313.950
1.a. Belastingen en boetes		15.499.697	14.357.978	14.599.908
1.b. Algemene werkingsbijdrage van andere lokale overheden				
1.c. Tussenkost door derden in het tekort van het boekjaar				
2. Overige		8.106.848	7.990.794	7.714.042
<b>II. Investeringsbudget (B-A)</b>		<b>-2.762.611</b>	<b>-1.739.955</b>	<b>-1.600.718</b>
<i>A. Uitgaven</i>		2.796.876	2.376.993	1.740.155
<i>B. Ontvangsten</i>		34.265	637.039	139.437
<b>III. Andere (B-A)</b>		<b>-1.100.429</b>	<b>-778.708</b>	<b>-1.061.605</b>
<i>A. Uitgaven</i>		1.317.045	893.722	1.161.879
1. Aflossing financiële schulden				
a. Periodieke aflossingen	421/4	1.317.045	884.789	1.161.879
b. Niet-periodieke aflossingen	171/4			
2. Toegestane leningen	2903/4		8.933	
3. Overige transacties				
a. Terugbetaling van borgtochten ontvangen in contanten	178			
b. Vorderingen op lange termijn die binnen het jaar vervallen	2905			
c. Andere overige uitgaven	100			
<i>B. Ontvangsten</i>		216.616	115.014	100.274
1. Op te nemen leningen en leases	171/4	63.423		
2. Terugvordering van aflossing van financiële schulden				
a. Periodieke terugvorderingen	4943/4	117.992	115.014	100.274
b. Niet-periodieke terugvorderingen	2903/4	35.202		
3. Overige transacties				
a. Borgtochten ontvangen in contanten	178			
b. Vorderingen op lange termijn die binnen het jaar vervallen	494-4959			
c. Andere overige ontvangsten	101/2			
<b>IV. Budgettaire resultaat boekjaar (I+II+III)</b>		<b>-372.504</b>	<b>-59.252</b>	<b>171.887</b>
<i>V. Gecumuleerde budgettaire resultaat vorig boekjaar</i>		7.987.511	8.046.763	7.874.876
<b>VI. Gecumuleerde budgettaire resultaat (IV+V)</b>		<b>7.615.007</b>	<b>7.987.511</b>	<b>8.046.763</b>

RESULTAAT OP KASBASIS	Code	Jaarrekening 2019	Jaarrekening 2018	Jaarrekening 2017
<b>VII. Bestemde gelden (toestand op 31 december)</b>				
<i>A. Bestemde gelden voor exploitatie</i>				
<i>B. Bestemde gelden voor investeringen</i>				
<i>C. Bestemde gelden voor andere verrichtingen</i>				
<b>VIII. Resultaat op kasbasis (VI-VII)</b>		<b>7.615.007</b>	<b>7.987.511</b>	<b>8.046.763</b>

Bestemde gelden	Jaarrekening 2019	Jaarrekening 2018	Jaarrekening 2017
<b>I. Exploitatie</b>			
<b>II. Investerings</b>			
<b>III. Andere verrichtingen</b>			
<b>Totaal bestemde gelden</b>	<b>0</b>	<b>0</b>	<b>0</b>





## Toelichting bij de samenvatting van de algemene rekeningen

- TJ7** Toelichting bij de balans
- PS** De proef- en saldibalans per 31/12/2019
- W** Waarderingsregels
- RP** De niet in de balans opgenomen rechten en verplichtingen
- D** Overzicht van de deelnemingen
- V-LT** Overzicht van de vorderingen op lange termijn
- S-LT** Overzicht van de schulden op lange termijn
- PAT** Verantwoording meer/minderwaarden

DESTELBERGEN  
Dendermondesteenweg 430  
NIS-code 44013

Algemeen Directeur : Deryckere Gert  
Financieel Directeur : Demeulenaere Elke

## **TJ7 : De toelichting bij de balans**

Jaarrekening 2019

Financiële nota Jaarrekening 2019  
Afdrukdatum : 14/04/2020  
Volgnummer algemeen journaal : 2019/17320  
Volgnummer budgettair journaal : 2019/95400



**1. Mutatiestaat van de financiële vaste activa**

	Boekwaarde op 1/1	Investing	Desinvestering	Herwaarde- ringen	Waarde- verminderingen	Boekwaarde op 31/12
A. Extern verzelfstandige agentschappen						
B. Intergemeentelijke samenwerkingsverbanden en soortgelijke entiteiten	16.462.874		156	-20.185		16.442.533
C. Publiek-Private samenwerkingsverbanden						
D. OCMW-verenigingen		1.179				
E. Andere financiële vaste activa	114.025					115.204
<b>Totaal financiële vaste activa</b>	<b>16.576.899</b>	<b>1.179</b>	<b>156</b>	<b>-20.185</b>		<b>16.557.737</b>

**2. Mutatiestaat van de materiële vaste activa**

	Boekwaarde op 1/1	Investing	Desinvestering	Herwaarde- ringen	Afschrijvingen	Waarde- verminderingen	Boekwaarde op 31/12
<b>I. Gemeenschapsgoederen</b>	<b>44.587.113</b>	<b>14.433.687</b>	<b>7.498</b>		<b>3.867.395</b>		<b>55.145.907</b>
A. Terreinen en gebouwen	28.286.968	1.767.436	498		630.482		29.423.423
B. Wegen en overige infrastructuur	15.125.570	253.167			888.530		14.490.208
C. Installaties, machines en uitrusting	177.752	140.834			104.511		214.075
D. Meubilair, kantooruitrusting en rollend materieel	618.262	486.784	7.000		228.510		869.535
E. Leasing en soortgelijke rechten		11.785.465			1.988.138		9.797.328
F. Erfgoed	378.561				27.224		351.338
<b>II. Bedrijfsmatige materiële vaste activa</b>							
A. Terreinen en gebouwen							
B. Installaties, machines en uitrusting							
C. Meubilair, kantooruitrusting en rollend materieel							
D. Leasing en soortgelijke rechten							
<b>III. Overige materiële vaste activa</b>	<b>166.560</b>				<b>10.111</b>		<b>156.449</b>
A. Terreinen en gebouwen	147.823				10.111		137.712
B. Roerende goederen	18.738						18.738
<b>Totaal materiële vaste activa</b>	<b>44.753.674</b>	<b>14.433.687</b>	<b>7.498</b>		<b>3.877.506</b>		<b>55.302.356</b>

## 3. Mutatiestaat van de financiële schulden

	Boekwaarde op 1/1	Nieuwe leningen/leasings	Aflossingen	Overboekingen LT naar KT	Boekwaarde op 31/12
<b>I. Financiële schulden op lange termijn</b>	<b>5.156.277</b>	<b>63.423</b>		<b>8.421.010</b>	<b>13.640.710</b>
A. Financiële schulden ten laste van het bestuur	5.156.277	63.423		8.421.010	13.640.710
1. Leningen ten laste van het bestuur	5.156.277			-806.248	4.350.028
2. Leasings ten laste van het bestuur		63.423		9.227.259	9.290.681
B. Financiële schulden ten laste van derden					
1. Leningen ten laste van derden					
2. Leasings ten laste van derden					
<b>II. Schulden op korte termijn</b>	<b>816.032</b>		<b>1.243.417</b>	<b>1.813.907</b>	<b>1.386.523</b>
A. Financiële schulden ten laste van het bestuur	816.032		1.243.417	1.813.907	1.386.523
1. Leningen ten laste van het bestuur	816.032		742.405	806.248	879.876
2. Leasings ten laste van het bestuur			501.012	1.007.659	506.646
B. Financiële schulden ten laste van derden					
1. Leningen ten laste van derden					
2. Leasings ten laste van derden					
<b>Totaal financiële schulden</b>	<b>5.972.309</b>	<b>63.423</b>	<b>1.243.417</b>	<b>10.234.917</b>	<b>15.027.232</b>

**4. Mutatiestaat van het nettoactief**

	Overig nettoactief	Herwaarderings- reserve	Gecumuleerd resultaat	Investerings- subsidies & schenkingen	Totaal
<b>I. Balans op einde boekjaar 2017</b>	<b>48.008.667</b>	<b>3.370.955</b>	<b>5.758.313</b>	<b>4.285.400</b>	<b>61.423.334</b>
<b>II. Boekhoudkundige wijzigingen</b>					
<b>III. Herwerkte balans</b>	<b>48.008.667</b>	<b>3.370.955</b>	<b>5.758.313</b>	<b>4.285.400</b>	<b>61.423.334</b>
<b>IV. Mutaties in nettoactief boekjaar 2018</b>					
A. Netto mutatie direct opgenomen in het nettoactief		53.200		-71.345	-18.145
1. Toevoeging aan herwaarderingsreserves		53.200			53.200
2. Terugneming van herwaarderingsreserves (-)					
3. Toevoeging aan investeringssubsidies en schenkingen				133.746	133.746
4. Afschrijving van investeringssubsidies en schenkingen (-)				-205.092	-205.092
B. Overschot / tekort van het boekjaar 2018			955.100		955.100
<b>V. Balans op einde boekjaar 2018</b>	<b>48.008.667</b>	<b>3.424.154</b>	<b>6.713.413</b>	<b>4.214.055</b>	<b>62.360.289</b>
<b>VI. Mutaties in het nettoactief boekjaar 2019</b>					
A. Netto mutatie direct opgenomen in het nettoactief		-20.185	1.054.084	-176.128	857.771
1. Toevoeging aan herwaarderingsreserves		-20.185		-176.128	-196.313
2. Terugneming van herwaarderingsreserves (-)		20.185			20.185
3. Toevoeging aan investeringssubsidies en schenkingen		-40.369		15.668	-24.701
4. Afschrijving van investeringssubsidies en schenkingen (-)				-191.796	-191.796
B. Overschot / tekort van het boekjaar 2019			1.054.084		1.054.084
<b>VII. Balans op einde boekjaar 2019</b>	<b>48.008.667</b>	<b>3.403.970</b>	<b>7.767.497</b>	<b>4.037.926</b>	<b>63.218.060</b>

GEMEENTE DESTELBERGEN

PROEF-EN SALDIBALANS

AR	AR-OMSCHRIJVING	31/12/2018	DEBET	CREDIT	31/12/2019
1020000	Bijdragen, schenkingen en legaten zonder last en zonder specifiek ...	-200.000,00		200.000,00	-200.000,00
1090000	Saldo beginbalans	-47.808.666,80	12.677.866,13	60.486.532,93	-47.808.666,80
1220000	Herwaarderingsreserves op financiële vaste activa	-3.424.154,46	40.369,04	3.444.338,98	-3.403.969,94
1400000	Overgedragen overschot	-6.713.412,78	105.635.874,58	113.403.371,73	-7.767.497,15
1500000	Investeringsubsidies en -schenkingen in kapitaal met vordering op...	-7.795.876,00	11.891,25	7.823.435,19	-7.811.543,94
1500009	Investeringsubsidies en -schenkingen in kapitaal met vordering op...	3.581.821,15	3.773.617,58		3.773.617,58
1520000	Investeringsubsidies in de vorm van terugbetaling van leningen	-293.877,77		293.877,77	-293.877,77
1520009	Investeringsubsidies in de vorm van terugbetaling van leningen - ...	293.877,77	293.877,77		293.877,77
1590000	Overige investeringsschenkingen	-298,22		298,22	-298,22
1590009	Overige investeringsschenkingen - verrekening (-)	298,22	298,22		298,22
1600000	Voorzieningen voor pensioenen en soortgelijke verplichtingen	-2.450.780,48	197.842,68	2.731.794,83	-2.533.952,15
1721000	Andere leasingschulden en soortgelijke schulden ten laste van het bestuur		506.646,37	9.797.327,84	-9.290.681,47
1733000	Schulden aan kredietinstellingen ten laste van het bestuur	-5.156.276,69	2.340.987,22	6.691.015,54	-4.350.028,32
2140000	Plannen en studies	629.180,17	662.176,62		662.176,62
2140007	Plannen en studies - in uitvoering	2.340,00	32.996,45	32.996,45	
2140009	Plannen en studies - afschrijvingen	-427.775,94		532.420,39	-532.420,39
2200000	Onbebouwde terreinen - gemeenschapsgoederen	6.522.150,59	7.276.740,46	7.308,68	7.269.431,78
2201000	Terreinen van gebouwen - gemeenschapsgoederen	1.434.258,64	1.434.258,64		1.434.258,64
2202000	Wegzate - gemeenschapsgoederen	10.540.852,25	11.259.723,39		11.259.723,39
2203000	Terreinen van waterlopen - gemeenschapsgoederen	9.818,52	9.818,52		9.818,52
2210000	Gebouwen - gemeenschapsgoederen	14.495.363,48	16.067.614,43	1.367.682,58	14.699.931,85
2210007	Gebouwen - gemeenschapsgoederen - in aanbouw	1.022,45	284.399,21	187.160,14	97.239,07
2210009	Gebouwen - gemeenschapsgoederen - afschrijvingen	-5.320.312,02	534.434,30	6.429.559,72	-5.895.125,42
2220000	Bebouwde terreinen - gemeenschapsgoederen	1.997.684,98	1.997.684,98		1.997.684,98
2220007	Bebouwde terreinen - gemeenschapsgoederen - in uitvoering				
2220009	Bebouwde terreinen - gemeenschapsgoederen - afschrijvingen	-1.394.240,88		1.449.894,68	-1.449.894,68
2230000	Overige zakelijke rechten op onroerende goederen - gemeenschapsgoederen	498,00	498,00		498,00
2230009	Overige zakelijke rechten op onroerende goederen - gemeenschapsgoederen	-128,27		143,36	-143,36
2240000	Wegen	42.958.073,99	42.958.073,99		42.958.073,99
2240007	Wegen - in aanbouw		968.909,13	803.784,62	165.124,51
2240009	Wegen - afschrijvingen	-28.250.253,46	2.209,71	29.095.635,21	-29.093.425,50
2250000	Overige infrastructuur betreffende de wegen	1.520.821,63	1.526.771,92		1.526.771,92
2250007	Overige infrastructuur betreffende de wegen - in aanbouw		52.565,28		52.565,28
2250009	Overige infrastructuur betreffende de wegen - afschrijvingen	-1.501.318,19		1.511.818,32	-1.511.818,32
2260000	Waterlopen en waterbekkens	116.942,62	116.942,62		116.942,62
2260007	Waterlopen en waterbekkens - in aanbouw				
2260009	Waterlopen en waterbekkens - afschrijvingen	-31.893,44		35.437,15	-35.437,15
2280000	Riolering	25.480,47	25.480,47		25.480,47
2280009	Riolering - afschrijvingen	-3.088,54		3.860,68	-3.860,68
2289000	Overige onroerende infrastructuur	1.510.296,24	1.510.296,24		1.510.296,24
2289007	Overige onroerende infrastructuur - in aanbouw		29.527,18		29.527,18
2289009	Overige onroerende infrastructuur - afschrijvingen	-1.219.491,22		1.250.032,95	-1.250.032,95
2300000	Installaties, machines en uitrusting - gemeenschapsgoederen	1.460.229,18	1.601.063,65		1.601.063,65
2300009	Installaties, machines en uitrusting - gemeenschapsgoederen - afschrijvingen	-1.282.476,75		1.386.988,20	-1.386.988,20
2400000	Meubilair - gemeenschapsgoederen	383.162,33	430.938,46		430.938,46
2400009	Meubilair - gemeenschapsgoederen - afschrijvingen	-239.035,17		267.100,14	-267.100,14
2410000	Informaticamaterieel - gemeenschapsgoederen	931.532,94	1.170.640,33		1.170.640,33
2410009	Informaticamaterieel - gemeenschapsgoederen - afschrijvingen	-705.720,07		840.240,10	-840.240,10
2430000	Rollend materieel - gemeenschapsgoederen	1.202.025,61	1.413.058,34	133.742,85	1.279.315,49
2430009	Rollend materieel - gemeenschapsgoederen - afschrijvingen	-953.703,92	115.610,62	1.019.629,33	-904.018,71
2500000	Terreinen en gebouwen in leasing of op grond van een soortgelijk recht		11.785.465,43		11.785.465,43
2500009	Terreinen en gebouwen in leasing of op grond van een soortgelijk recht			1.988.137,59	-1.988.137,59
2600000	Terreinen - overige MVA	242.278,20	242.278,20		242.278,20
2600009	Afschrijvingen Bebouwde terreinen	-200.786,25		210.897,19	-210.897,19
2601000	Terreinen van gebouwen - overige MVA	106.330,82	106.330,82		106.330,82
2610000	Gebouwen - overige MVA	38.941,03	38.941,03		38.941,03
2610007	Gebouwen - overige MVA - in aanbouw				
2610009	Gebouwen - overige MVA - afschrijvingen	-38.941,03		38.941,03	-38.941,03
2620000	Bebouwde terreinen - overige MVA				
2620009	Bebouwde terreinen - overige MVA - afschrijvingen				

AR	AR-OMSCHRIJVING	31/12/2018	DEBIT	CREDIT	31/12/2019
2670000	Kunstwerken - niet erfgoed - overige MVA	18.737,50	18.737,50		18.737,50
2700000	Onroerend erfgoed	737.605,99	737.605,99		737.605,99
2700007	Onroerend erfgoed in aanbouw				
2700009	Onroerend erfgoed - afschrijving	-359.044,66		386.268,49	-386.268,49
2810000	Belangen in intergemeentelijke samenwerkingsverbanden en soor...	13.075.524,39	13.075.524,39	625,00	13.074.899,39
2811000	Belangen in intergemeentelijke samenwerkingsverbanden en soor...	-17.613,75	1.364.245,13	1.381.390,13	-17.145,00
2818000	Belangen in intergemeentelijke samenwerkingsverbanden en soor...	3.404.963,19	3.425.147,71	40.369,04	3.384.778,67
2840000	Andere aandelen - aanschaffingswaarde	99.814,80	99.814,80		99.814,80
2841000	Andere aandelen - nog te storten bedragen (-)	-4.980,97	1.178,60	4.980,97	-3.802,37
2848000	Andere aandelen en niet-vastrentende effecten - geboekte mee rwaarde	19.191,27	19.191,27		19.191,27
2903000	Vorderingen wegens toegestane leningen - nominale waarde	1.578.145,39	1.578.145,39	153.193,47	1.424.951,92
4000000	Operationele vorderingen uit ruiltransacties - nominale waar de	340.550,40	13.425.618,75	13.122.484,93	303.133,82
4005001	Te ontvangen creditintresten op financiële rekeningen	226,90	448,88	448,88	
4005004	Te ontvangen dividenden		1.243.433,40	1.243.433,40	
4005005	Vorderingen op intercommunales in rekening-courant				
4005006	Andere te ontvangen intresten				
4050000	Borgtochten betaald in contanten	24.490,00	24.590,00	24.390,00	200,00
4060000	Gestorte voorschotten en vooruitbetalingen				
4130000	Vorderingen uit belastingen	217.413,77	1.369.633,61	1.155.144,06	214.489,55
4131000	Te ontvangen aanvullende belastingen	34.079,82	8.907.891,98	8.633.806,56	274.085,42
4151000	Vorderingen wegens investeringssubsidies	69.098,22	108.548,66	101.805,41	6.743,25
4153000	Vorderingen wegens werkingssubsidies	162.464,96	4.235.708,83	4.076.741,73	158.967,10
4160000	Diverse operationele vorderingen uit niet-ruiltransacties - nomina...	6.404,00	17.124,00	6.404,00	10.720,00
4161000	Diverse niet-operationele vorderingen uit niet-ruiltransacties - n...				
4221000	Andere leasingschulden en soortgelijke schulden		501.012,44	1.007.658,81	-506.646,37
4233000	Schulden aan kredietinstellingen aangegaan door het bestuur	-816.032,42	816.032,42	1.622.280,79	-806.248,37
4330000	Kredietinstellingen - schulden in rekening-courant			73.627,79	-73.627,79
4400000	Leveranciers	-1.238.141,81	12.965.671,26	14.215.935,91	-1.250.264,65
4452000	Vervallen kapitaalaflossingen en vervallen intrest inzake le asingsschulden				
4453000	Vervallen kapitaalaflossingen en vervallen intrest aan kredi etinstellingen	-39.403,94	794.951,43	1.042.740,61	-247.789,18
4491000	Ontvangen vooruitbetalingen op ruiltransacties				
4492000	Te betalen en terug te betalen borgtochten	-2.066,43		2.066,43	-2.066,43
4493000	Borgtochten ontvangen in contanten	-174.303,06	4.807,04	175.538,06	-170.731,02
4530000	Ingehouden bedrijfsvoorheffing	-98.484,57	1.012.929,23	1.115.443,21	-102.513,98
4540000	Rijksdienst voor Sociale Zekerheid	-58.429,55	1.857.085,14	1.872.922,30	-15.837,16
4550000	Bezoldigingen	-18.889,56	3.188.465,68	3.210.783,81	-22.318,13
4590000	Andere sociale schulden				
4600000	Voorzieningen voor pensioenen en soortgelijke verplichtingen	-195.400,68	393.243,36	591.086,04	-197.842,68
4610000	Voorzieningen voor vakantiegeld	-239.185,71		244.339,48	-244.339,48
4820000	Ontvangen voorschotten en terugbetalingen inzake subsidies	-3.073,56	3.073,56	3.073,56	
4830000	Ontvangen vooruitbetalingen op niet-ruiltransacties	-425.010,00	7.775.284,14	7.799.089,33	-23.805,19
4890000	Te betalen toegestane subsidies	-55.293,39	71.490,74	76.784,13	-5.293,39
4891000	Andere diverse schulden uit niet-ruiltransacties				
4943000	Vorderingen wegens toegestane leningen die binnen het jaar v ervallen	117.991,67	271.184,22	153.192,55	117.991,67
4991000	Te identificeren betalingen		11.932,00	11.932,00	
4992000	Te identificeren inningen		668.248,16	668.248,16	
5500000	Kredietinstellingen	3.233.446,81	3.872.454,88	3.233.446,81	639.008,07
5500001	Belfius Rekening-Courant		82.063.066,15	82.063.066,15	
5500002	Kredietinstellingen - betaling in uitvoering		1.182.737,66	1.182.737,66	
5500003	Belfius spaarrekening 091-0175749-14 Belfius spaarrekening 091-0175749-14	2.500.021,00	2.500.021,00	500.000,00	2.000.021,00
5500004	ING zichtrekening BE60 3900 4928 7270	3.485,81	152.674,99	152.674,99	
5500005	KBC Spaarrekening 744-0262011-07	2.977,66	2.977,66		2.977,66
5500007	KBC Zichtrekening 734-0268408-18 KBC Zichtrekening 734-0268408-18	28.856,33	28.856,33	28.856,33	
5500008	Kinderopvang RC	173.412,28	467.475,78	465.761,23	1.714,55
5500009	Fortis zichtrekening 290-0309000-76				
5500010	Postchequerekening 000-0019832-44				
5500011	Post Spaarrekening 299-3939700-71				
5500013	Fortis zichtrekening 290-0309000-76	4.029,20	219.333,21	218.993,72	339,49
5500014	Belfius Spaarrekening 2	3.000.649,03	3.000.963,25		3.000.963,25
5500015	Mastercard Secretaris 5545 0588 1721 6673	516,96	3.695,39	3.187,83	507,56
5501000	Kredietopeningen van leningen Belfius	288.559,56	288.559,56	288.559,56	
5502000	Rekeningcourant Bacob		2.599.036,75		2.599.036,75
5700000	Kassa	9.924,22	29.214,54	26.698,02	2.516,52
5800000	Interne overboekingen		5.527.720,40	5.213.890,79	313.829,61

AR	AR-OMSCHRIJVING	31/12/2018	DEBET	CREDIT	31/12/2019
5890000	Interne Rekening Courant		147.200.642,95	147.200.642,95	
6040000	Aankopen van roerende goederen bestemd voor verkoop	396,20		12,06	-12,06
6100800	Huur en huurlasten van gehuurde onroerende goederen (lange termijn)	58.437,78	60.614,15		60.614,15
6103001	Benodigdheden voor gebouwen	70.573,67	60.244,92	910,05	59.334,87
6103010	Prestaties van derden voor onderhoud en herstelling gebouwen	279.748,26	331.218,52	7.408,53	323.809,99
6103501	Benodigdheden voor aanleg en onderhoud van wegen	57.246,28	58.819,45	899,93	57.919,52
6103510	Prestaties van derden voor wegen en waterlopen (riolen, berm en, ov, ...)	166.534,79	179.676,90	171,95	179.504,95
6103513	Sneeuwopruiming en ijzelbestrijding	9.532,08	13.068,13		13.068,13
6110000	Elektriciteit	432.200,56	426.142,37	1.774,59	424.367,78
6111000	Gas	50.892,23	64.565,69	845,75	63.719,94
6112000	Stookolie	4.512,01	1.234,93		1.234,93
6113000	Water	32.943,65	42.275,24	2.998,12	39.277,12
6120100	Brandverzekering	20.811,95	23.501,41	4.056,74	19.444,67
6120150	Burgerlijke aansprakelijkheid	27.410,40	34.832,46		34.832,46
6120160	Verzekering voertuigen	13.122,43	15.785,49	945,52	14.839,97
6120999	Overige verzekeringen	5.123,16	6.248,62		6.248,62
6130001	Vergoedingen prestaties arbeidsgeneeskundige dienst	16.273,11	30.086,03		30.086,03
6131001	Erelonen en vergoedingen notarissen, deurwaarders, advocaten	56.414,33	47.868,93	4.371,74	43.497,19
6131003	Erelonen en vergoedingen ontwerp en studieopdrachten	43.752,46	43.071,78		43.071,78
6131004	Erelonen en vergoedingen commissies, jury & adviesraden	3.752,09	25.555,44		25.555,44
6131005	Erelonen en vergoedingen auteursrechten	3.640,47	2.684,91		2.684,91
6131006	Erelonen en vergoedingen voor optredens, lesgevers, gidsen, tolken, e.d.	159.571,33	167.916,10	1.370,83	166.545,27
6131007	Erelonen en vergoedingen voor selectie personeel	11.099,49	2.375,01	2.039,58	335,43
6131010	Erelonen en vergoedingen expertises		872,56		872,56
6134004	Erelonen en vergoedingen kapper				
6139999	Andere erelonen en vergoedingen voor prestaties van derden	3.016.597,31	3.226.124,66	29.100,87	3.197.023,79
6141001	Kantoorbenodigdheden	63.184,48	86.962,24	479,97	86.482,27
6141002	Documentatie en abonnementen	20.241,67	19.241,70	454,16	18.787,54
6141003	Post- en frankeringskosten	30.199,70	44.996,91	135,30	44.861,61
6141004	Communicatiekosten telefoon en internet	58.902,89	55.681,82	1.088,13	54.593,69
6141005	Procedure- en vervolgingskosten	4.512,28	2.236,10	9,75	2.226,35
6141007	Administratieve kosten (mtc, 2e pijler, lonen, pb ...)	44,16	49,11	2,28	46,83
6141200	Huur meubilair en bureaumateriaal		18,75		18,75
6142200	Huur computermaterieel	178.048,59	210.607,19	431,00	210.176,19
6142300	Onderhoud computermaterieel	35.912,33	27.307,79	8.165,00	19.142,79
6143001	Representatie- en receptiekosten & kosten onthaal	67.685,47	75.883,73	2.149,49	73.734,24
6143005	Reis- en verblijfkosten	27.901,82	19.896,06	213,12	19.682,94
6149000	Overige administratie- en kantoorkosten	118.174,63	122.367,75	5.300,75	117.067,00
6150006	Lidmaatschappen	7.743,83	7.297,80		7.297,80
6150010	Opleidingskosten	32.447,20	28.209,95		28.209,95
6150011	Kosten werkkleding	22.392,52	19.310,81	221,20	19.089,61
6150200	Huur technische materieel	38.392,49	42.966,14		42.966,14
6159999	Overige exploitatiekosten	442.972,52	372.587,20	2.602,33	369.984,87
6160001	Aankoop benodigdheden voor voertuigen	23.777,59	28.939,56	281,43	28.658,13
6160004	Olie en brandstof voor voertuigen	68.060,26	60.174,14		60.174,14
6160300	Onderhoud en herstelling voertuigen	33.995,24	45.583,52	1.577,20	44.006,32
6170000	Uitzendkrachten en personen ter beschikking gesteld van het bestuur...		7.544,92		7.544,92
6200000	Wedden van de gemeentemandatarissen	265.412,73	275.356,11	3.367,22	271.988,89
6200001	Presentiegelden van de gemeentemandatarissen	41.745,00	58.900,00		58.900,00
6200100	Vakantiegeld mandatarissen	19.337,32	24.337,18		24.337,18
6200200	Eindejaarstoelage mandatarissen	14.404,76	12.826,28		12.826,28
6200300	Andere vergoedingen mandatarissen				
6201000	Bezoldigingen vastbenoemd personeel	2.197.534,40	2.257.337,13	57.915,95	2.199.421,18
6201100	Vakantiegeld vastbenoemd personeel	157.088,94	188.309,16	4.019,39	184.289,77
6201200	Eindejaarstoelage vastbenoemd personeel	125.860,85	111.145,00		111.145,00
6201300	Vergoedingen vastbenoemd personeel	5.241,47	6.588,97	137,50	6.451,47
6202000	Bezoldigingen gesubsidieerde contractuelen				
6202100	Vakantiegeld gesubsidieerde contractuelen				
6202200	Eindejaarstoelage gesubsidieerde contractuelen				
6203000	Bezoldigingen contractueel personeel	819.115,82	1.017.927,32	53.486,02	964.441,30
6203100	Vakantiegeld contractuelen	60.037,00	72.937,49	1.392,47	71.545,02
6203200	Eindejaarstoelage contractuelen	59.075,66	59.316,27		59.316,27
6206200	Eindejaarstoelage ander niet vastbenoemd personeel				
6207000	Bezoldigingen onderwijzend personeel ten laste van het bestuur	2.655,74	56.564,58		56.564,58

AR	AR-OMSCHRIJVING	31/12/2018	DEBET	CREDIT	31/12/2019
6207100	Vakantiegeld onderwijzend personeel ten laste van het bestuur	461,55			
6207200	Vakantiegeld				
6208000	Bezoldigingen onderwijzend personeel ten laste van andere overheden	1.885.130,85	1.916.564,58	56.564,58	1.860.000,00
6210000	Werkgeversbijdragen wettelijke verzekeringen - mandatarissen	5.141,74	2.609,29		2.609,29
6211000	Werkgeversbijdragen wettelijke verzekeringen - vast benoemd personeel	349.545,94	357.504,55	16.795,66	340.708,89
6211001	Werkgeversbijdragen aan de omslagkas voor gemeentelijke pensioenen...	652.063,01	677.635,36	929,64	676.705,72
6212000	Werkgeversbijdragen wettelijke verzekeringen - gesubsidieerde con...	63,13	671,02	662,16	8,86
6213000	Werkgeversbijdragen wettelijke verzekeringen - contractuele n	280.466,15	434.757,56	101.938,39	332.819,17
6216000	Werkgeversbijdragen voor ander niet-vastbenoemd personeel				
6217000	Werkgeversbijdragen wettelijke verzekering - onderwijzend personee...	3.562,74	3.247,08	194,10	3.052,98
6221000	Werkgeversbijdragen voor bovenwettelijke verzekeringen - vast benoe...				
6221100	Werkgeversbijdragen voor bovenwettelijke verzekeringen - hospitaal...				
6222000	Werkgeversbijdragen voor bovenwettelijke verzekeringen - 2de pijle...	507,22	130,92	475,68	-344,76
6222100	Werkgeversbijdragen voor bovenwettelijke verzekeringen - hospitaal...				
6223000	Werkgeversbijdragen voor bovenwettelijke verzekeringen - 2de pijle...	8.530,50	9.953,41	0,01	9.953,40
6223100	Werkgeversbijdragen voor bovenwettelijke verzekeringen - hospitaal...				
6224000	Werkgeversbijdragen voor bovenwettelijke verzekeringen - 2de pijle...				
6226000	Werkgeversbijdragen voor bovenwettelijke verzekeringen - 2de pijl...				
6227000	Werkgeversbijdragen voor bovenwettelijke verzekeringen - onderwijze...	122,51	107,02		107,02
6227100	Werkgeversbijdragen voor bovenwettelijke verzekeringen - onderwijze...				
6230001	Kosten voor verplaatsingen van en naar het werk	548,78	430,32		430,32
6230004	Andere vergoedingen voor het personeel				
6231000	Bijdragen aan arbeidsgeneeskundige dienst				
6231001	Bijdragen aan de gemeentelijke sociale dienst	4.405,67			
6231002	Bijdragen aan andere sociale diensten	4.627,46	5.013,60	173,63	4.839,97
6231003	Vakbondspremies	4.608,45	4.515,35		4.515,35
6231004	Maaltijdcheques	95.602,34	119.334,31	1.866,00	117.468,31
6231005	Verzekering arbeidsongevallen	29.430,34	34.834,85	2.382,36	32.452,49
6241000	Pensioenen vastbenoemd personeel	83.187,66	186.140,81		186.140,81
6301000	Afschrijvingen op imMVA	103.095,63	104.644,45		104.644,45
6302000	Afschrijvingen op MVA	1.884.278,71	2.392.591,73	2.210,62	2.390.381,11
6350000	Voorzieningen voor pensioenen en soortgelijke verplichtingen - toevoeging	157.645,03	478.857,03	197.842,68	281.014,35
6351000	Voorzieningen voor pensioenen en soortgelijke verplichtingen - bes...	-83.212,56		195.400,68	-195.400,68
6360000	Voorzieningen voor vakantiegeld - toevoeging		5.153,77		5.153,77
6361000	Voorzieningen voor vakantiegeld - besteding en terugneming (-)	-19.283,10			
6400000	Onroerende voorheffing	5.582,31	5.556,62	3.526,97	2.029,65
6400001	Roerende voorheffing	346,24	860,32		860,32
6400003	Milieubelasting	33.172,53	40.985,05		40.985,05
6400009	Belastingen en taksen op rollend materieel	950,00	900,00		900,00
6409999	Overige werkingsbelastingen	1.715,49	1.711,20		1.711,20
6420000	Minderwaarde op realisatie van operationele vorderingen	23.335,29	6.018,72		6.018,72
6430000	Vergoeding schadegevallen	16,00			
6479999	Overige diverse operationele kosten	67.747,66	78.585,31	29,00	78.556,31
6491000	Toegestane werkingssubsidies aan gezinnen	24.992,47	45.810,21	280,00	45.530,21
6492000	Toegestane werkingssubsidies aan bedrijven	372,00	62,00		62,00
6493000	Toegestane werkingssubsidies aan verenigingen	197.004,72	265.745,26	57.194,94	208.550,32
6494000	Toegestane werkingssubsidies aan andere overheidsinstellingen	6.295.990,98	6.726.258,59	1.282.643,53	5.443.615,06
6495000	Tussenkost in de bezoldiging	16.804,28	11.989,00		11.989,00
6499999	Andere toegestane werkingssubsidies	21.296,32	26.191,44	71,80	26.119,64
6500000	Financiële kosten van leningen ten laste van het bestuur	208.870,71	187.279,26		187.279,26
6500100	Financiële kosten leasingschulden		406.263,11		406.263,11
6502999	Andere kosten van schulden	143,32	78,52		78,52
6570001	Debetintresten bankrekeningen				
6570002	Verwijlintresten	328,22	274,30	137,15	137,15
6630000	Minderwaarde op realisatie vaste activa				
6640000	Toegestane investeringsubsidies	64.860,28	110.396,77	50.000,00	60.396,77
6930000	Over te dragen overschot van het boekjaar	955.100,11	19.632.247,37	18.578.163,00	1.054.084,37
7000001	Verkoop van collecties				
7000002	Verkoop van houthak & houtsnippers	-3.287,04		2.128,96	-2.128,96
7000003	Verkoop van schroot/oud ijzer	-5.010,92		2.014,44	-2.014,44
7000005	Verkoop van voertuigen, fietsen en bromfietsen			1.600,00	-1.600,00
7000007	Verkoop van compostvaten	-1.539,00	36,00	1.904,00	-1.868,00
7000008	Verkoop van infobrochures	-245,00		412,17	-412,17
7000099	Opbrengsten uit andere verkopen	-13.334,17		3.259,80	-3.259,80

AR	AR-OMSCHRIJVING	31/12/2018	DEBIT	CREDIT	31/12/2019
7005001	Opbrengsten uit maaltijden	-119.034,10		160.988,65	-160.988,65
7010002	Inschrijvingsgelden	-46.135,90		37.223,00	-37.223,00
7020000	Opbrengsten uit prestaties	-821.502,01	47.526,74	955.293,85	-907.767,11
7020999	Opbrengsten uit andere prestaties	-920,85		636,92	-636,92
7040999	Andere terugvorderingen en tussenkomsten	-49.916,61	21,88	37.036,10	-37.014,22
7050001	Opbrengsten uit verhuur zalen en lokalen	-69.346,07		67.409,04	-67.409,04
7050004	Opbrengsten uit erfpacht	-955,04		33,00	-33,00
7050999	Andere huuropbrengsten	-8.682,00	500,00	9.471,00	-8.971,00
7060001	Opbrengsten uit concessies	-44.500,00		51.500,00	-51.500,00
7060999	Andere opbrengsten uit concessie en verleende rechten				
7070000	Doorfacturatie - nutsvoorzieningen	-11.457,75	175,00	10.927,65	-10.752,65
7300000	Opcentiemen op de onroerende voorheffing	-5.316.633,64		5.386.466,84	-5.386.466,84
7301000	Aanvullende belasting op de personenbelasting	-6.766.238,38		7.852.785,08	-7.852.785,08
7302000	Motorrijtuigen	-287.392,70		288.816,74	-288.816,74
7309999	Andere aanvullende belastingen				
7314000	Weghalen, bewaren in beslag genomen voertuigen				
7315000	Afgifte identiteitsbewijzen/paspoorten/trouwboekjes/ uittrek sels	-155.913,00	40,00	116.900,49	-116.860,49
7316000	Aanvragen stedenbouwkundige vergunningen	-42.322,00		23.758,00	-23.758,00
7317000	Aanvragen/meldingen hinderlijke inrichtingen	-200,00			
7318999	Andere belastingen op de afgifte van administratieve stukken	-39.386,00	2.690,00	45.473,54	-42.783,54
7331100	Begraving / bijzetting / verstrooiing	-1.575,00		700,00	-700,00
7331400	Ontgraving	-8.188,50		2.355,00	-2.355,00
7332200	Diftar/ophaalronde	-532.713,61		538.541,97	-538.541,97
7332300	Afgifte zakken, klevers, recipiënten	-13.998,00	56.605,12	116.181,47	-59.576,35
7332800	Sluikstorten			250,00	-250,00
7340000	Algemene bedrijfsbelasting	-444.785,68	8.618,20	501.157,58	-492.539,38
7341400	Taxidiensten	-6.243,84		2.839,76	-2.839,76
7341500	Diensten verhuur voertuigen met bestuurder				
7341700	Stapelplaatsen voor schroot / oude achtergelaten voertuigen/ materialen			136,00	-136,00
7342200	Reclameborden	-5.900,00		4.750,00	-4.750,00
7342400	Verspreiding kosteloos reclaimedrukwerk	-266.245,73	2.150,12	250.037,28	-247.887,16
7342600	Privé-wegwijzers				
7360100	Plaatsrecht kermissen	-3.491,25	75,00	3.706,50	-3.631,50
7360300	Dagbladkiosken, frituurkramen, handelsinrichtingen	-5.240,60		5.663,60	-5.663,60
7361000	Andere inname openbaar domein	-54.687,50		54.898,50	-54.898,50
7361100	Parkeren	-29.909,25		2.774,25	-2.774,25
7369999	Andere belastingen op het gebruik van het openbaar domein	-21.558,49	1.747,50	19.642,14	-17.894,64
7373000	Ontbreken van parkeerplaatsen				
7374000	Leegstaande woningen en gebouwen	-10.500,00		16.500,00	-16.500,00
7375000	Krotten/ verwaarloosde/ongeschikte woningen en gebouwen	-3.000,00		1.500,00	-1.500,00
7376000	Leegstand / verkrotting bedrijfsruimten				
7377000	Tweede verblijven	-13.960,00		12.810,00	-12.810,00
7380000	Algemene gemeentebelasting	-327.834,50	487,50	322.786,00	-322.298,50
7390000	Gemeentelijke administratieve sanctie	-60,00		680,00	-680,00
7400000	Gemeentefonds	-2.410.300,64		2.497.265,48	-2.497.265,48
7402000	Ontvangen compensaties OV	-18.389,32	44.709,47	87.769,18	-43.059,71
7402001	Bijdrage gesubsidieerde contractuelen	-260.977,30		260.977,30	-260.977,30
7404999	Overige algemene werkingssubsidies	-479.535,49		477.801,49	-477.801,49
7405001	Bijdrage gesubsidieerde contractuelen				
7405002	Personeelssubsidies algemeen				
7405004	Bijdragen van de overheid voor de bezoldiging van het onderw ijzend...	-1.860.000,00		1.860.000,00	-1.860.000,00
7406999	Overige specifieke projectsubsidies	-34.511,30			
7409999	Overige specifieke werkingssubsidies	-639.959,54	1.709,55	774.560,83	-772.851,28
7440000	Inhouding pensioen	-19.906,11		23.852,97	-23.852,97
7450000	Recuperaties van kosten	-167.647,90	6.404,00	231.634,83	-225.230,83
7450001	Schadevergoedingen	-21.542,73		11.955,29	-11.955,29
7460000	Giften, schenkingen & legaten				
7460001	Sponsoring				
7479999	Overige diverse operationele kosten				
7500000	Opbrengsten uit financieel vaste activa (dividenden)	-879.036,41	307.146,20	943.245,46	-636.099,26
7510000	Creditintresten op rekening courant	-1.154,10		903,09	-903,09
7510002	Opbrengsten termijn -en spaarrekeningen				
7510003	Nalatigheidsintresten schuldvorderingen			1.305,72	-1.305,72
7530000	In resultaat genomen kapitaalsubsidies en schenkingen	-205.091,62		191.796,43	-191.796,43





## Vaststelling waarderingsregels beginbalans 2014 in het kader van de BBC

### HET COLLEGE

#### Bevoegdheid

Art. 57 § 3, 3° van het Gemeentedecreet van 15 juli 2005 bepaalt dat het college van burgemeester en schepenen bevoegd is voor het financieel beheer, onverminderd de bevoegdheden van de gemeenteraad

Art. 93 van het Gemeentedecreet van 15 juli 2005 bepaalt dat de financieel beheerder instaat voor het opstellen, in overleg met het managementteam, van het voorontwerp van de financiële nota van het meerjarenplan en van de jaarlijkse herziening ervan; het voorontwerp van de financiële nota van het jaarlijkse budget en van de budgetwijzigingen; het voorontwerp van de interne kredietaanpassingen; voor het voeren en het afsluiten van de boekhouding en het opmaken van de inventaris, de jaarrekeningen en de geconsolideerde jaarrekening; voor het verzorgen van financiële analyse en financiële beleidsadvisering in de ruimste zin; dit met behoud van de toepassing van artikel 100, § 3, het thesauriebeheer.

Hoofdstuk II van het Gemeentedecreet van 15 juli 2005 betreffende de Strategische meerjarenplanning.

Art. 140 van het besluit van de Vlaamse Regering van 25 juni 2010 betreffende de beleids- en beheercyclus bepaalt dat het College van Burgemeester en Schepenen de waarderingsregels bepaalt, met naleving van de bepalingen voorzien in het BVR.

#### Juridisch kader

Besluit van de Vlaamse Regering van 25 juni 2010 betreffende de beleids- en beheercyclus van de gemeenten, de provincies en de openbare centra voor maatschappelijk welzijn.

Ministerieel Besluit van 1 oktober 2010 tot vaststelling van de modellen en de nadere voorschriften van de beleidsrapporten en de toelichting ervan, en van de rekeningstelsels van de gemeenten, de provincies en de openbare centra voor maatschappelijk welzijn.

De beslissing van de gemeenteraad van 19 december 2013 betreffende de goedkeuring van het strategisch meerjarenplan 2014-2019

De beslissing van de gemeenteraad van 19 december 2013 betreffende de goedkeuring van het budget 2014

#### Feiten en procedurele context

Ingevolge het Besluit van de Vlaamse Regering van 25 juni 2010 betreffende de beleids- en beheercyclus schakelden alle lokale besturen op 1 januari 2014 over naar de nieuwe beleids- en beheercyclus (BBC).

#### Vormvereisten

De voorgestelde waarderingsregels volgen de bepalingen van het Besluit van de Vlaamse Regering van 25 juni 2010 betreffende de beleids- en beheercyclus

#### Motivering

De balans van de gemeente dient aangepast te worden naar de bepalingen van het Besluit van de Vlaamse Regering van 25 juni 2010. Bij deze conversie dienen een aantal waarderingsregels te worden bepaald.

#### Financiële aspecten

//

#### Interne communicatie

//

#### Externe communicatie

//

### BESLUIT

Artikel. 1.: De waarderingsregels worden in uitvoering van art. 140 van het Besluit van de Vlaamse Regering van 25 juni 2010 als volgt vastgelegd:

## **WAARDERINGSREGELS**

Waarderingsregels helpen om de financiële rapportering beter te begrijpen. Ze geven een beeld van de belangrijkste waarderingsprincipes toegepast in de boekhouding van de organisatie. Ze gaan ervan uit dat het bestuur zijn activiteiten zal voortzetten, en zijn van het ene boekjaar op het andere identiek tenzij ze niet langer aanleiding geven tot een *waar en getrouw beeld*. In dat geval zal het bestuur de waarderingsregels aanpassen. Elk jaar opnieuw worden de waarderingsregels *consequent* en volledig *onafhankelijk van het resultaat* van het boekjaar toegepast.

### **ALGEMENE PRINCIPES**

#### **INVESTERING OF EXPLOITATIE**

Alle vermogensbestanddelen worden uitgedrukt en gewaardeerd aan hun gebruikswaarde. De gebruikswaarde van een activum stemt overeen met de toekomstige economische voordelen of het dienstverleningspotentieel dat het activum voor het bestuur zal opleveren.

Alle vermogensbestanddelen worden afzonderlijk gewaardeerd en voor dat bedrag in de balans opgenomen, na aftrek van de desbetreffende afschrijvingen en waardeverminderingen.

In aansluiting op voorgaande opteert het bestuur ervoor om individuele roerende verrichtingen van minder dan € 2.500 (excl. BTW) die geen deel uitmaken van een ruimer 'project', niet als investering te beschouwen, maar op te nemen in het exploitatieresultaat.

#### **AANSCHAFFINGSWAARDE**

Het bestuur hanteert als algemene regel dat elk actiefbestanddeel gewaardeerd wordt tegen aanschaffingswaarde en neemt voor dat bedrag de bestanddelen op in de balans, onder aftrek van de gecumuleerde afschrijvingen en waardeverminderingen. In sommige gevallen kan het actief ook worden geherwaardeerd. Op deze algemene regel zijn hieronder afwijkingen bepaald.

Met de aanschaffingswaarde wordt bedoeld de aanschaffingsprijs (aankoopprijs + bijkomende kosten), de ruilwaarde, de vervaardigingsprijs (aanschaffingsprijs grondstoffen,...+ rechtstreekse productiekosten), de schenkingswaarde (marktwaarde van de goederen op het moment van de schenking of datum van het openvallen van de nalatenschap + belastingen en kosten) of de inbrengwaarde.

#### **AFSCHRIJVINGEN EN WAARDEVERMINDERINGEN**

Afschrijvingen drukken de slijtage uit van het actief met een beperkte gebruiksduur. Het afschrijvingsbedrag wordt per financieel boekjaar bepaald door het verschil tussen de boekhoudkundige waarde en de restwaarde te delen door de resterende gebruiksduur, uitgedrukt in jaren. Ten minste aan het einde van elk financieel boekjaar wordt de restwaarde en de gebruiksduur van de activa opnieuw geëvalueerd. Het bestuur opteert ervoor de initiële afschrijvingsduur voor de diverse categorieën van activa te bepalen zoals opgenomen in bijgevoegde tabel.

Het bestuur boekt waardeverminderingen op de aanschaffingswaarde van actiefbestanddelen om rekening te houden met (al dan niet als definitief aan te merken) ontwaardingen van activa bij de afsluiting van het boekjaar. Waardeverminderingen zijn correcties op de aanschaffingswaarde die niet voortvloeien uit hun *waarschijnlijke* nuttigheids- of gebruiksduur (bv. naar aanleiding van een schadegeval). Dit houdt in dat waardeverminderingen zowel mogelijk zijn voor activa met een beperkte (gebouwen) als een onbeperkte levensduur (gronden). Waardeverminderingen blijven niet behouden als de boekhoudkundige waarde van het activum daardoor op het einde van het boekjaar lager is dan de gebruikswaarde. In dat geval worden de waardeverminderingen teruggenomen.

#### **HERWAARDERINGEN**

Sommige activa kunnen worden geherwaardeerd om hun boekwaarde in overeenstemming te brengen met een marktwaarde. Herwaardering is enkel toegestaan voor de financiële vaste activa en overige materiële vaste activa. Bij de herwaardering van een actief, wordt de volledige categorie waartoe dat actief behoort, geherwaardeerd. De overige materiële vaste activa met beperkte gebruiksduur worden op basis van deze geherwaardeerde waarde afgeschreven.

### **AFWIJKINGEN EN SPECIFIEKE WAARDERINGSREGELS**

#### **GELDBELEGGINGEN EN LIQUIDE MIDDELEN**

Het bestuur waardeert de liquide middelen en de geldbeleggingen, tegen de nominale waarde. De aandelen en vastrentende effecten worden bij verwerving geboekt en gewaardeerd tegen de aanschaffingswaarde.

Het bestuur past op de liquide middelen en geldbeleggingen waardeverminderingen toe als blijkt dat de realisatiewaarde op de datum van de jaarafsluiting lager is dan de aanschaffingswaarde. Er zullen bovendien aanvullende waardeverminderingen geboekt worden om rekening te houden met de evolutie van hun realisatie- of marktwaarde of met de risico's die inherent zijn aan de aard van de producten in kwestie of van de uitgevoerde activiteit.

#### **VORDERINGEN OP KORTE TERMIJN**

Vorderingen worden in de balans weergegeven tegen de nominale waarde. In geval er onzekerheid bestaat over de invorderbaarheid van bepaalde vorderingen, worden deze overgeboekt naar dubieuze debiteuren. Op de dubieuze debiteuren worden waardeverminderingen geboekt in functie van de ouderdom van de vordering, zijnde:

Ouder dan 2 jaar - jonger dan 3jaar: ..10%

Ouder dan 3 jaar - jonger dan 5 jaar: ..40%

Ouder dan 5 jaar 60%

Het bestuur opteert ervoor om ook waardeverminderingen toe te passen als hun realisatiewaarde op de datum van de jaarafsluiting lager is dan hun boekhoudkundige waarde.

#### **VOORRADEN**

Het bestuur opteert ervoor om initieel geen voorraden uit te drukken.

#### **FINANCIËEL VASTE ACTIVA**

Belangen of aandelen in rechtspersonen worden in de boekhouding opgenomen tegen hun aanschaffingswaarde. De aanschaffingswaarde van belangen of aandelen, ontvangen als vergoeding voor inbrengen die niet bestaan in contanten of die voortkomen uit de omzetting van vorderingen, stemt overeen met de conventionele waarde van de ingebrachte goederen en waarden of van de omgezette vorderingen. Als de conventionele waarde echter lager is dan de marktwaarde van de ingebrachte goederen en waarden of van de omgezette vorderingen, wordt de aanschaffingswaarde geherwaardeerd tot de hogere marktwaarde.

Er worden waardeverminderingen toegepast op de belangen en de aandelen die onder de financiële vaste activa zijn opgenomen in geval van duurzame minderwaarde of ontwaarding, verantwoord door de toestand, de rentabiliteit of de vooruitzichten van de entiteit waarin de belangen of de aandelen worden aangehouden. Het bestuur zal ook op de vorderingen, inclusief de vastrentende effecten, die in de financiële vaste activa zijn opgenomen waardeverminderingen toepassen als er voor het geheel of een gedeelte van de vordering onzekerheid bestaat over de betaling ervan op de vervaldag.

#### **MATERIËLE VASTE ACTIVA**

De materiële vaste activa worden onderverdeeld in 3 categorieën. De **gemeenschapsgoederen** zijn de roerende en onroerende activa die worden aangewend binnen het 'maatschappelijk doel' van de organisatie, los van enige bedrijfseconomische activiteit. De **bedrijfsmatige activa** worden aangewend binnen een bedrijfsmatige context, dat betekent waar een bepaald rendement of zekere productiviteit kan worden gekoppeld aan de aangewende activa. De diensten verbonden aan deze activa worden aangeboden aan concurrentiële tarieven, die beogen zoveel als mogelijk de kosten verbonden aan deze diensten te dekken. De **overige activa** worden voor geen van vorige doeleinden aangewend, maar worden aangehouden als '(on)roerende reserve'. Deze activa zijn niet nuttig bij het functioneren van het bestuur, en kunnen mogelijks in de toekomst worden gerealiseerd ter financiering van andere investeringen.

Tot het **erfgoed** behoren de activa met historische, artistieke, wetenschappelijke, ... waarde. Erfgoed zal in veel gevallen weinig economische voordelen opleveren of weinig dienstenpotentieel inhouden (d.i. niet gebruikt worden voor de uitvoering van 'opdrachten/dienstverlening van het bestuur'). In dat geval zullen deze activa geen gebruikswaarde hebben en zal op de aanschafwaarde van deze activa een waardevermindering worden toegepast om de boekhoudkundige waarde terug te brengen tot € 1. Dit geldt ook voor de investeringen die later worden gedaan *om het erfgoed in stand te houden*.

Indien het actief dat behoort tot erfgoed toch geheel of gedeeltelijk wordt ingezet voor de uitvoering van 'opdrachten/dienstverlening van het bestuur' (bv. de dienst toerisme is gevestigd in het belfort), kan dat actief in die mate tóch een gebruikswaarde hebben. De aanschafwaarde van (dat deel van) het erfgoed dat betrekking heeft op deze specifieke dienstverlening (bv. balie, inrichting vergaderzaal, archief, ... van de dienst toerisme in het belfort) wordt afgeschreven conform de waarderingsregels van niet-erfgoederen. Dit geldt ook voor de investeringen die later aan dat actief worden gedaan met

betrekking tot de specifieke dienstverlening verstrekt in dat erfgoed. De boekhoudkundige waarde van het overige deel (dat niet gebruikt voor de uitvoering van 'opdrachten/dienstverlening van het bestuur') wordt teruggebracht tot € 1 door uitdrukking van een waardevermindering.

**Overige zakelijke rechten op onroerende goederen** betreft de andere zakelijke rechten die het bestuur bezit op een onroerend goed als de vergoedingen bij aanvang van het contract werden vooruitbetaald (geactiveerde eenmalige vergoeding). Deze activa worden afgeschreven over de looptijd van de overeenkomst, tenzij de economische gebruiksduur van het actief waarop het zakelijk recht betrekking heeft, korter is.

De **gebruiksrechten voor materiële vaste activa** waarover het bestuur beschikt op grond van **leasing of gelijkaardige overeenkomsten** (bv. erfpacht) worden onder de activa opgenomen voor het gedeelte van de volgens de overeenkomst te storten termijnen, dat strekt tot de wedersamenstelling van de kapitaalwaarde van het goed waarop de overeenkomst betrekking heeft. De overeenkomstige schuld aan de passiefzijde waardeert het bestuur ieder jaar ten bedrage van het gedeelte van de in de volgende boekjaren te storten termijnen, dat strekt tot de wedersamenstelling van de kapitaalwaarde van het goed waarop de overeenkomst betrekking heeft. De duur van de afschrijvingsperiode wordt geregeld door IAS17 en IPSAS13: indien het *redelijk zeker* is dat het geleasede actief overgenomen wordt bij het verstrijken van de leaseperiode (lichten van de aankoopoptie), zal het actief worden afgeschreven over de normale gebruiksduur van soortgelijke activa (die in volle eigendom zijn). Indien het *niet redelijk zeker* is dat het actief wordt overgenomen bij het verstrijken van de leaseperiode (aankoopoptie wordt niet gelicht), wordt het actief afgeschreven over de leaseperiode, tenzij de (economische) gebruiksduur korter is.

### **IMMATERIËLE VASTE ACTIVA**

De immateriële vaste activa worden gewaardeerd aan aanschafwaarde, tenzij deze niet verworven zijn van derden. In dat geval worden ze gewaardeerd tegen de vervaardigingsprijs, als die niet hoger is dan een voorzichtige raming van de gebruikswaarde of van het toekomstige rendement of nut voor het bestuur van die vaste activa.

### **VORDERINGEN OP LANGE TERMIJN**

Vorderingen worden in de balans weergegeven tegen de nominale waarde. Indien de inning van deze vorderingen twijfelachtig is, worden deze overgeboekt naar de post dubieuze debiteuren. Op dubieuze debiteuren wordt een correctie geboekt aan de hand van waardeverminderingen, om aan te duiden welk bedrag waarschijnlijk nog zal geïnd worden.

### **SCHULDEN**

De schulden worden gewaardeerd tegen de nominale waarde.

### **NETTO-ACTIEF**

De **ontvangen investeringssubsidies en schenkingen** worden geleidelijk in resultaat genomen (verrekend) volgens hetzelfde ritme als de afschrijvingen of de waardeverminderingen op de vaste activa waarvoor deze werden verkregen. Zolang een investering in uitvoering is en dus nog niet wordt afgeschreven, wordt de verkregen investeringssubsidie nog niet verrekend.

De **voorzieningen** worden stelselmatig gevormd voor bestaande verplichtingen die zeker zijn op balansdatum en waarvan de omvang betrouwbaar kan worden bepaald. Ze worden niet gevormd voor 'waarschijnlijke' verplichtingen en worden niet gehandhaafd als ze op het einde van het financieel boekjaar hoger zijn dan wat vereist is op basis van een actuele beoordeling van de risico's en kosten voor het bestuur.

### **BIJZONDERE BEPALINGEN BIJ DE OVERGANG NAAR BBC (BEGINBALANS)**

De balansstructuur van BBC is volledig anders dan deze van de NGB (nieuwe gemeenteboekhouding) de NOB (nieuwe OCMW boekhouding) of de AGB-boekhouding (autonome gemeentebedrijven). De beginbalans van BBC stemt dus zeker niet overeen met de eindbalans van NGB of NOB, maar is daar uiteraard wel op gebaseerd.

Bij de conversie naar BBC en de opmaak van de beginbalans heeft het bestuur geopteerd voor de toepassing van het continuïteitsprincipe. Dat houdt in dat de bestaande inventarisbestanddelen werden geconverteerd naar de respectievelijke rubrieken in BBC, op basis de bestaande (historische) aanschafwaarde. De afschrijvingstermijnen werden vervangen door de termijnen bepaald in bijlage, waardoor de resterende gebruiksduur, de netto-boekwaarde en het jaarlijkse afschrijvingsbedrag van de activa verandert. Hierbij werd uitgegaan van een restwaarde gelijk aan 0.

Bestaande activa met een boekwaarde gelijk aan 0, of die niet konden geïndividualiseerd worden werden mogelijks niet opgenomen in de beginbalans. Dit geldt ook voor de corresponderende investeringssubsidies.

### MATERIËLE EN IMMATERIËLE VASTE ACTIVA

Volledig afgeschreven immateriële activa werden niet overgenomen naar de BBC-omgeving. Dit geldt ook voor afgeschreven niet individualiseerbare roerende materiële activa en roerende activa die onder het grensbedrag vallen opgenomen in de algemene bepalingen van deze waarderingsregels.

Voor het bepalen van de historische aanschafwaarde wordt het herwaarderingsbedrag van de terreinen mee opgenomen in de aanschafwaarde. Voor de gebouwen wordt het herwaarderingsbedrag niet mee opgenomen in de aanschafwaarde.

### NETTO-ACTIEF

De **ontvangen investeringssubsidies en schenkingen** werden geconverteerd voor zover het corresponderende actief werd geconverteerd. De verrekeningstermijn werd aangepast aan de afschrijvingstermijn van het corresponderende actief.

## AFSCHRIJVINGSTERMIJNEN

MATERIËLE VASTE ACTIVA	AFSCHRIJVINGSTERMIJN
<b>Terreinen</b> Deze rubriek bevat naast de onbebouwde terreinen ook de gronden van wegen (wegzate), gebouwen, waterlopen en kunst(bouw)werken. De <u>(afschrijfbare) aanleg en uitrusting op terreinen</u> (bv. verharding, omheining, ...) wordt opgenomen onder de rubriek 'bebouwde terreinen'.	-  5-15 jr
<b>Gebouwen</b> <u>Onderhoudswerken aan gebouwen</u> die niet worden opgenomen in de exploitatie, worden over een kortere termijn afgeschreven. Deze termijn hangt af van de aard van het onderhoudswerk en de impact op de gebruikswaarde van het gebouw.	33 jr  5-15jr
<b>Wegen</b> Onder <u>wegen</u> worden alle elementen van het weggennet opgenomen (verharding, voetpaden, fietspaden, ...). Het aanbrengen of vervangen van de slijtlaag wordt afgeschreven over een kortere termijn. Onder de <u>overige infrastructuur betreffende de wegen</u> worden onder meer straatmeubilair, verkeerssignalisatie, wegbepanting, ... opgenomen. <u>Onderhoudswerken aan wegen</u> die niet worden opgenomen in de exploitatie, worden over een kortere termijn afgeschreven. Deze termijn hangt af van de aard van het onderhoudswerk en de impact op de gebruikswaarde van de weg.	33 jr  5 jr  10 jr  5-15 jr
<b>Waterlopen en waterbekkens</b> <u>Onderhoudswerken aan waterlopen en waterbekkens</u> die niet worden opgenomen in de exploitatie, worden over een kortere termijn afgeschreven. Deze termijn hangt af van de aard van het onderhoudswerk en de impact op de gebruikswaarde.	33 jr  5-15 jr
<b>Overige onroerende infrastructuur</b> Onder overige onroerende infrastructuur worden onder meer het rioleringsnet, de openbare verlichting, nutsleidingen en kunst(bouw)werken opgenomen. <u>Onderhoudswerken aan overige onroerende infrastructuur</u> die niet worden opgenomen in de exploitatie, worden over een kortere termijn afgeschreven. Deze termijn hangt af van de aard van het onderhoudswerk en de impact op de gebruikswaarde van de infrastructuur.	33 jr  5-15 jr
<b>Installaties, machines en uitrusting</b> Onder de installaties, machines en uitrusting wordt onder meer opgenomen werkmateriaal (boormachines, grasmachines, hakselaars, brandweer-	5-10 jr

helmen- en kledij, reanimatietoestellen, keukengerei, diepvriezers, koelkasten, uitrusting van RVT's ,...	
<b>Meubilair</b> Onder meubilair wordt onder meer opgenomen kasten, stoelen, banken, bureaus,... in de mate dat ze niet onroerend door bestemming zijn	10 jr
<b>Kantooruitrusting</b> Onder kantooruitrusting wordt onder meer opgenomen faxtoestellen, kopieermachines, papierenvernietigers, tv's, dvd-spelers, ... Gezien de snelle veroudering en technologische evolutie in het <u>informaticamaterieel</u> wordt deze rubriek over een kortere termijn afgeschreven. ... Informaticamateriaal bevat onder meer computers, computerschermen, beamers, laptops, ...	5 jr 3 jr
<b>Rollend materiaal</b> Rollend materiaal bevat onder meer fietsen, vrachtwagens, brandweerwagens, tractoren en andere voertuigen en hun toebehoren.	5-10 jr
<b>Kunstwerken (geen erfgoed)</b>	-
<b>Erfgoed</b> - gebruikt voor de uitvoering van 'opdrachten van het bestuur' - niet gebruikt voor de uitvoering van 'opdrachten van het bestuur'	Cfr. niet- erfgoed -

<b>IMMATERIËLE VASTE ACTIVA</b>	<b>AFSCHRIJVINGS-TERMIJN</b>
<b>Kosten van onderzoek en ontwikkeling</b>	5 jr
<b>Concessies, octrooien, licenties, knowhow, merken en soortgelijke rechten</b>	5 jr
<b>Goodwill</b>	5 jr
<b>Plannen en studies</b>	5 jr





# GEMEENTE DESTELBERGEN

## OVERZICHT VAN DE DEELNEMINGEN - 31/12/2019

RUBRIEK 28	INSTELLING	AANTAL	NOMINALE WAARDE	INGESCHREVEN	NOG TE VOLSTORTEN	HER- WAARDERING	WAARDE- VERMINDERING	NETTO BOEKWAARDE
				13.174.714,19	20.947,37	3.403.969,94	0,00	16.557.736,76
281	IMEWO Ae	183.870	27,67	5.386.178,82		3.384.778,67		8.770.957,49
281	IVAGO			567,92				567,92
281	VENECO	171	250,00	42.750,00				42.750,00
281	VENECO (uitgiftepremie)			899,64				899,64
281	FARYS T	20.944	2,50	52.360,00	13.020,00			39.340,00
281	FARYS T (uitgiftepremie)			297,47				297,47
281	FARYS D	48.090	25,00	1.202.250,00				1.202.250,00
281	FARYS Z	69.000	75,00	5.175.000,00				5.175.000,00
281	FARYS Z (uitgiftepremie)			831.248,00				831.248,00
281	FARYS Z <sup>2</sup>	9	0,00	0,00				0,00
281	FARYS SK	50	50,00	2.500,00	1.875,00			625,00
281	FARYS S	3.600	50,00	180.000,00				180.000,00
281	FARYS F	7.913	25,00	197.825,00				197.825,00
281	FARYS F (uitgiftepremie)			22,54				22,54
284	GENTSE HAARD CV			250,00				250,00
284	CEVI			1.503,62				1.503,62
284	KLEINE LANDEIGENDOM HET VOLK			500,00	375,00			125,00
284	CREMATORIUM WESTLEDE	16	2.478,94	39.662,96				39.662,96
284	DE LIJN			27.714,52	146,12			27.568,40
284	VOLKSHAARD	350	12,50	4.375,00	3.281,25			1.093,75
281	CREAT (TMVS)	3	1.000,00	3.000,00	2.250,00			750,00
284	ETHIASCO	3	8.602,90	25.808,70				25.808,70
284	Zefier	228.460				19.191,27		19.191,27







## Boekjaar 2019 in grafiek

Exploitatieuitgaven boekjaar 2019 in evolutie en grafiek

Exploitatieontvangsten boekjaar 2019 in evolutie en grafiek

Investeringsuitgaven boekjaar 2019 in evolutie en grafiek

Investeringsontvangsten boekjaar 2019 in evolutie en grafiek

Balans boekjaar 2019 in grafiek

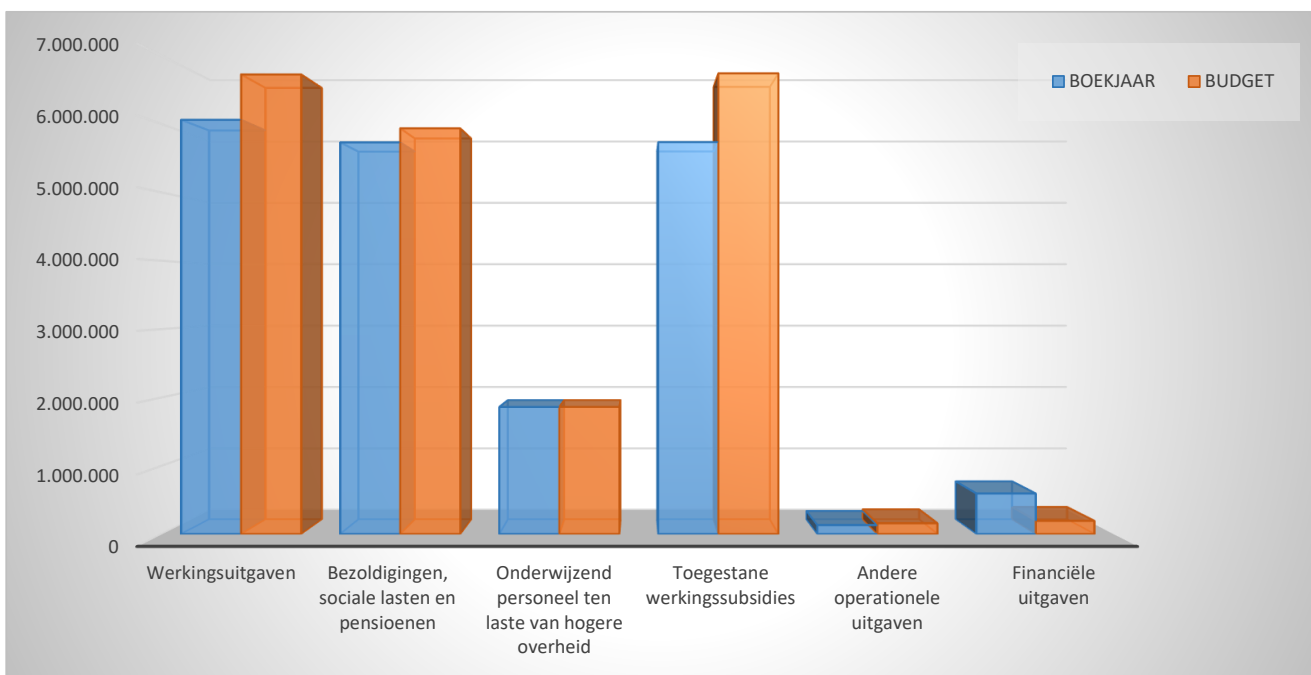
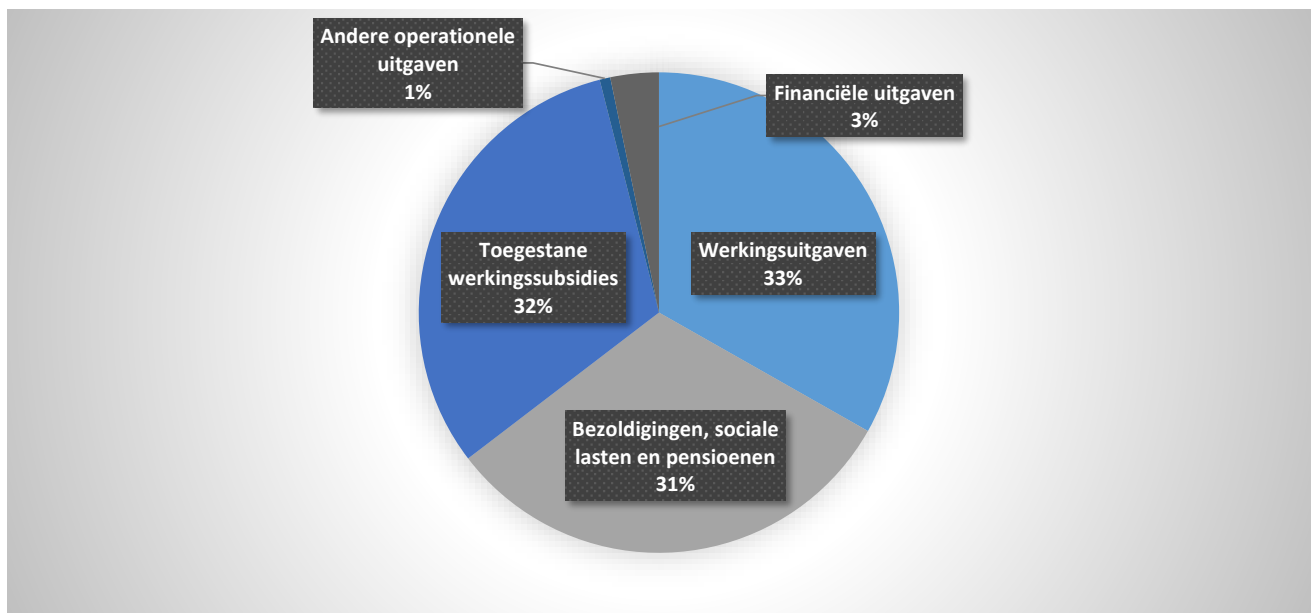
31/12/2019

31/12/2018

I. UITGAVEN	Code	20.116.010	19.889.360
A. Operationele uitgaven	60/4	19.522.252	19.680.018
1. Goederen en diensten	60/1	6.062.630	5.815.176
0300 Ophalen en verwerken van huishoudelijk afval		1.522.732	1.495.701
0945 Kinderopvang		933.048	861.605
0119 Overige algemene diensten		831.086	792.929
0800 Gewoon basisonderwijs		719.237	697.463
0670 Straatverlichting		342.959	351.323
0340 Aankoop, inrichting en beheer van natuur, groen en bos		200.237	157.637
0130 Administratieve dienstverlening		169.557	174.344
0750 Jeugd		161.833	151.075
0705 Gemeenschapscentrum		154.795	147.298
**** Overige beleidsvelden		1.027.147	985.801
2. Bezoldigingen, sociale lasten en pensioenen	62	7.592.695	7.175.516
0800 Gewoon basisonderwijs		1.916.565	1.886.582
0119 Overige algemene diensten		1.413.085	1.352.647
0680 Groene ruimte		587.484	574.067
0100 Politieke organen		556.802	429.229
0600 Ruimtelijke planning		386.491	329.567
0110 Secretariaat		368.045	265.864
0200 Wegen		317.306	308.513
0130 Administratieve dienstverlening		312.674	310.805
0703 Openbare bibliotheken		288.126	279.186
**** Overige beleidsvelden		1.446.117	1.439.056
3. Specifieke kosten sociale dienst OCMW	648		
4. Toegestane werkingssubsidies	649	5.735.866	6.556.461
0900 Sociale bijstand		2.555.352	2.572.573
0400 Politiediensten		2.057.683	2.007.496
0410 Brandweer		499.586	501.138
0740 Sport		341.289	1.243.031
0160 Hulp aan het buitenland		60.000	59.759
0349 Overige bescherming van biodiversiteit, landschappen en bodem		53.921	23.549
0710 Feesten en plechtigheden		39.037	26.229
0750 Jeugd		32.038	34.660
0790 Erediensten		29.807	9.720
**** Overige beleidsvelden		67.152	78.306
5. Andere operationele uitgaven	640/7	131.061	132.866
0020 Fiscale aangelegenheden		78.527	67.748
0300 Ophalen en verwerken van huishoudelijk afval		40.985	33.173
0030 Financiële aangelegenheden		6.908	29.264
**** Overige beleidsvelden		4.641	2.681
B. Financiële uitgaven	65	593.758	209.342
0040 Transacties in verband met de openbare schuld		593.542	208.871
0030 Financiële aangelegenheden		138	328
0210 Openbaar vervoer		78	143
C. Rechthebbenden uit het overschot van het boekjaar	694		

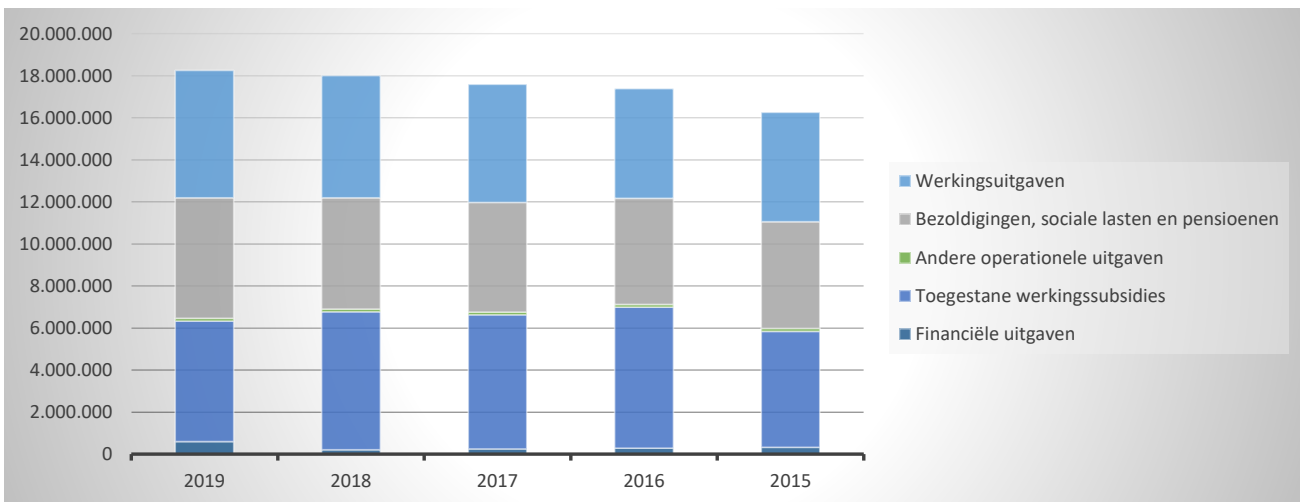
1. Samenstelling van de exploitatieuitgaven 2019 - Vergelijking rekening-budget

	BOEKJAAR		BUDGET		REAL%
<b>Exploitatieuitgaven</b>	<b>20.116.010</b>	<b>100%</b>	<b>21.620.593</b>	<b>100%</b>	<b>93%</b>
Werkingsuitgaven	6.062.630	33%	6.726.640	34%	90%
Bezoldigingen, sociale lasten en pensioenen	5.732.695	31%	5.938.344	30%	97%
<i>Onderwijzend personeel ten laste van hogere overheid</i>	1.860.000		1.860.756		100%
Toegestane werkingsubsidies	5.735.866	31%	6.742.276	34%	85%
Andere operationele uitgaven	131.061	1%	158.018	1%	83%
Financiële uitgaven	593.758	3%	194.561	1%	305%

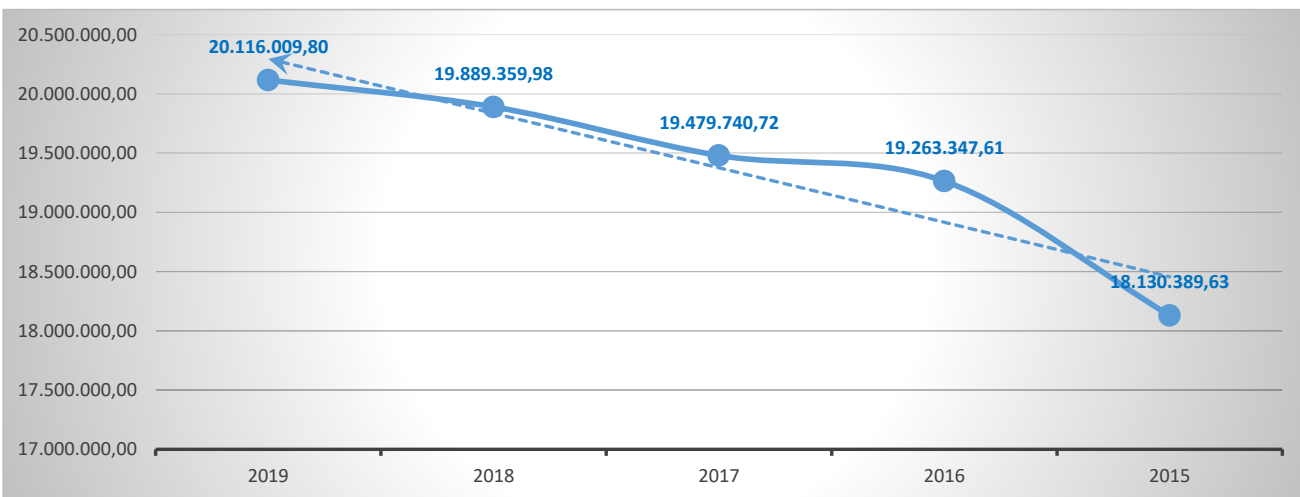


2. Evolutie van de exploitatieuitgaven 2019-2015

	2019		2018		2017	
<b>Exploitatieuitgaven</b>	<b>20.116.010</b>	<b>100%</b>	<b>19.889.360</b>	<b>100%</b>	<b>19.479.741</b>	<b>100%</b>
Werkingsuitgaven	6.062.630	33%	5.815.176	32%	5.619.994	32%
Bezoldigingen, sociale lasten en pensioenen	5.732.695	31%	5.290.385	29%	5.219.551	30%
<i>Onderwijzend personeel ten laste van hogere overheid</i>	<i>1.860.000</i>		<i>1.885.131</i>		<i>1.888.451</i>	
Toegestane werkingsubsidies	5.735.866	31%	6.556.461	36%	6.383.048	36%
Andere operationele uitgaven	131.061	1%	132.866	1%	127.011	1%
Financiële uitgaven	593.758	3%	209.342	1%	241.685	1%



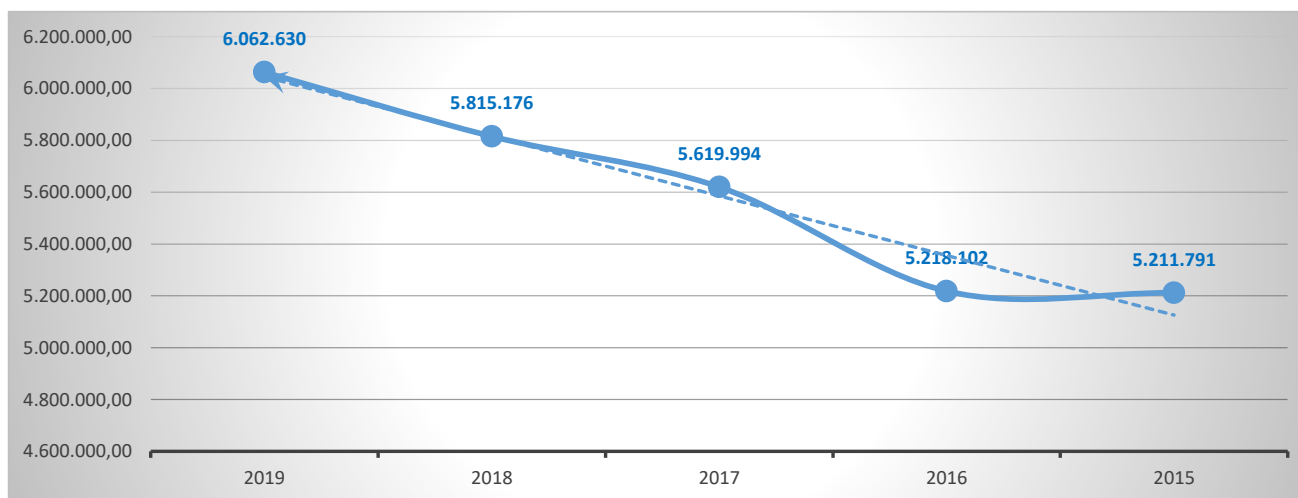
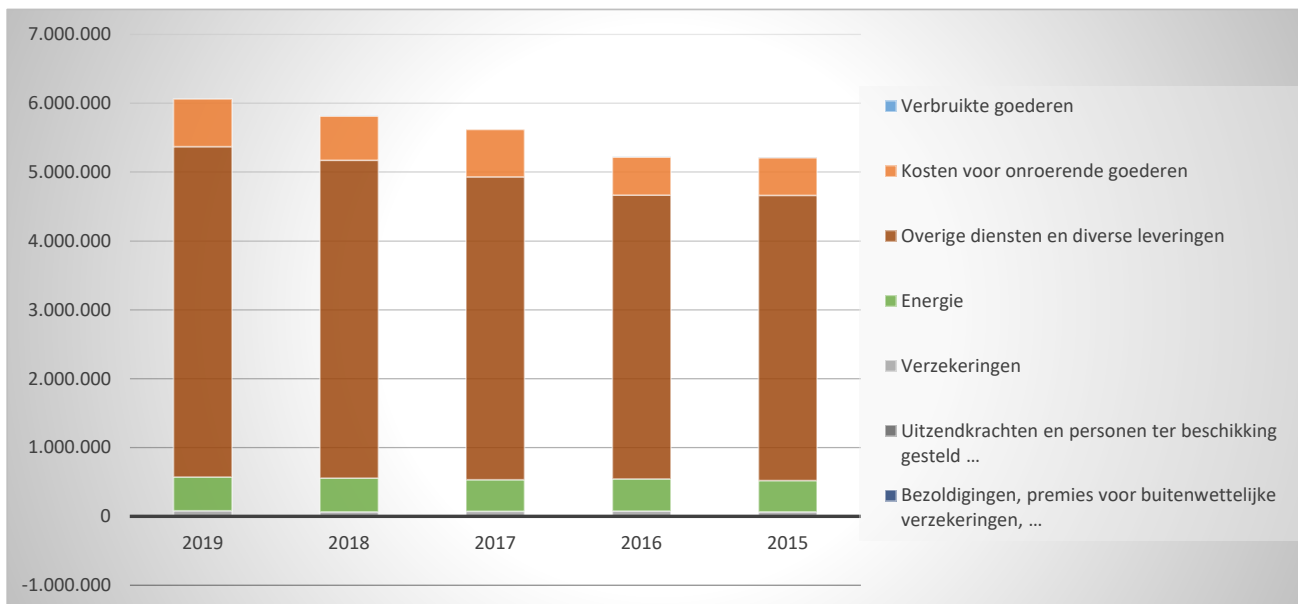
\* zonder onderwijzend personeel ten laste van hogere overheden





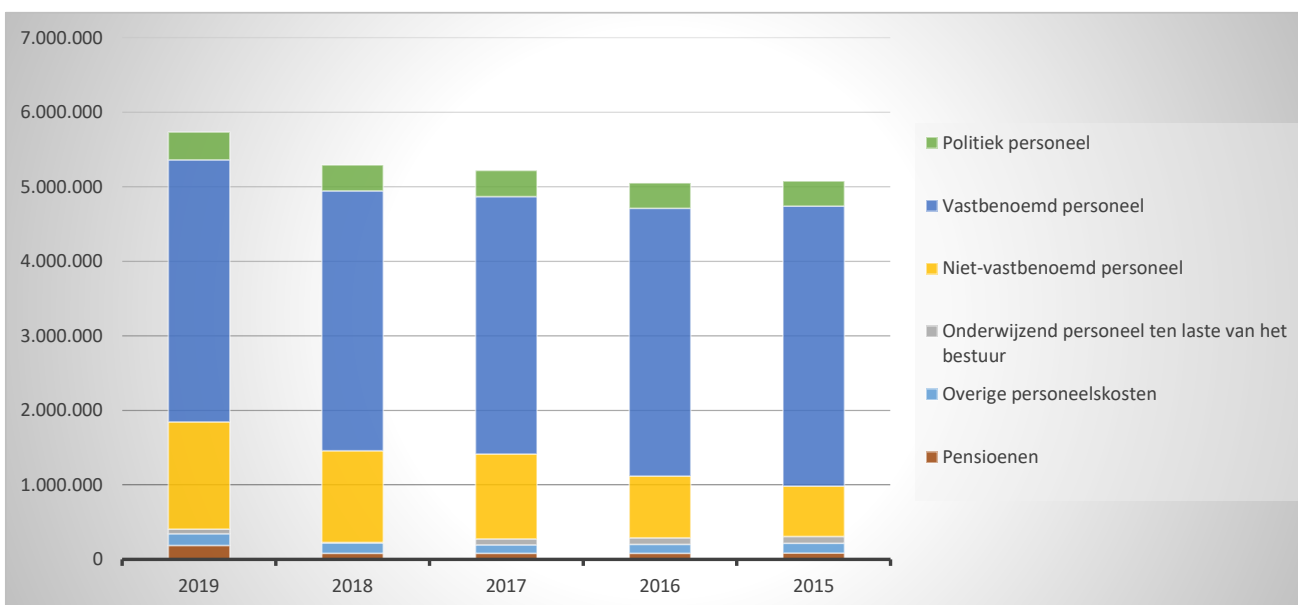
3. Evolutie van de werkingsuitgaven 2019-2015

	2019		2018		2017	
<b>Werkingsuitgaven</b>	<b>6.062.630</b>	<b>100%</b>	<b>5.815.176</b>	<b>100%</b>	<b>5.619.994</b>	<b>100%</b>
Verbruikte goederen	-12	0%	396	0%		
Kosten voor onroerende goederen	694.252	11%	642.073	11%	687.882	12%
Energie	489.323	8%	487.605	8%	458.521	8%
<i>Elektriciteit</i>	<i>424.368</i>		<i>432.201</i>		<i>379.650</i>	
<i>Gas</i>	<i>63.720</i>		<i>50.892</i>		<i>73.543</i>	
<i>Aardolieproducten</i>	<i>1.235</i>		<i>4.512</i>		<i>5.327</i>	
Verzekeringen	75.366	1%	66.468	1%	72.654	1%
Overige diensten en diverse leveringen	4.796.157	79%	4.618.634	79%	4.400.938	78%
Uitzendkrachten en personen ter beschikking gesteld ...	7.545	0%				
Bezoldigingen, premies voor buitenwettelijke verzekeringen, ...						

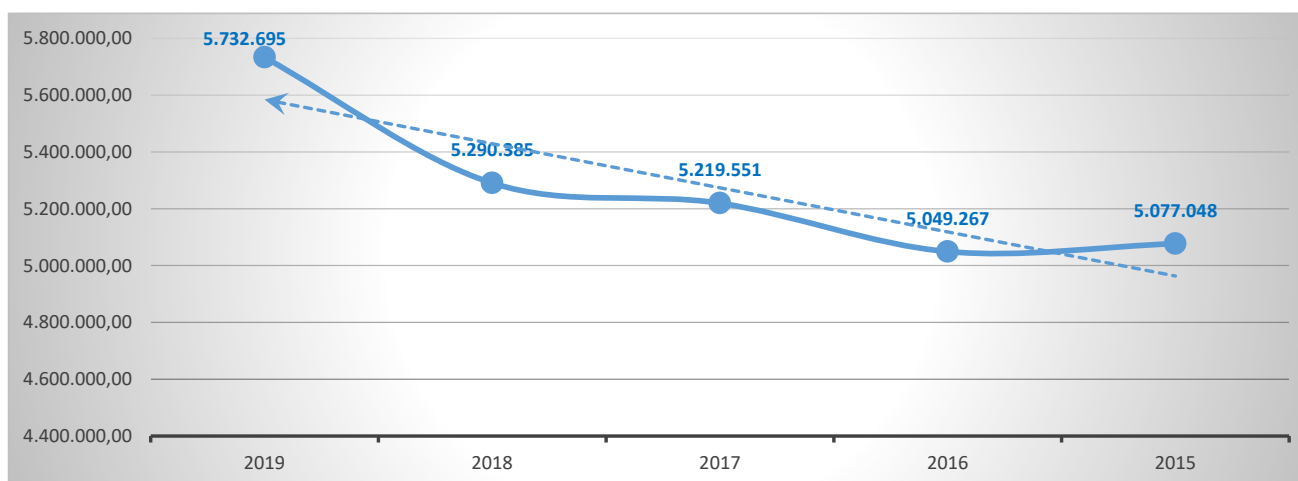


4. Evolutie van de personeelskosten 2019-2015

	2019		2018		2017	
<b>Personeelskosten</b>	<b>7.592.695</b>		<b>7.175.516</b>		<b>7.108.002</b>	
Bezoldigingen en werkgeversbijdragen	5.386.848	100%	5.067.974	100%	5.025.007	100%
Politiek personeel	370.662	7%	346.042	7%	351.664	7%
Vastbenoemd personeel	3.518.722	65%	3.487.335	69%	3.453.437	69%
Niet-vastbenoemd personeel	1.437.739	27%	1.227.795	24%	1.140.425	23%
Onderwijzend personeel ten laste van het bestuur	59.725	1%	6.803	0%	79.481	2%
Onderwijzend personeel ten laste van andere overheden	1.860.000		1.885.131		1.888.451	
Overige personeelskosten	159.706		139.223		112.147	
Pensioenen	186.141		83.188		82.397	



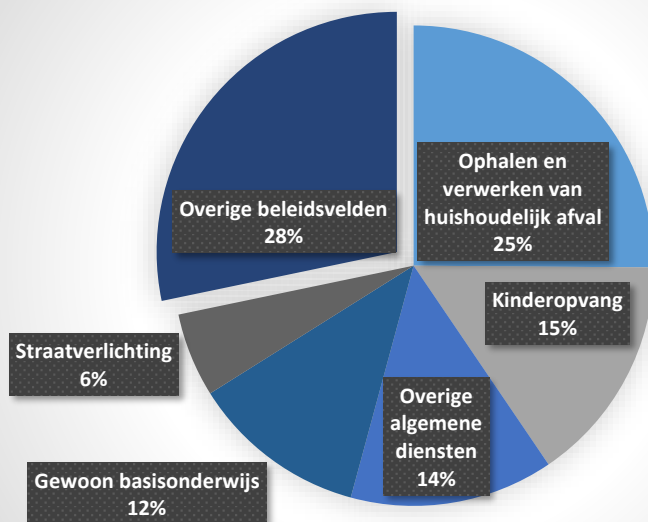
\* zonder onderwijzend personeel ten laste van hogere overheden



\* zonder onderwijzend personeel ten laste van hogere overheden

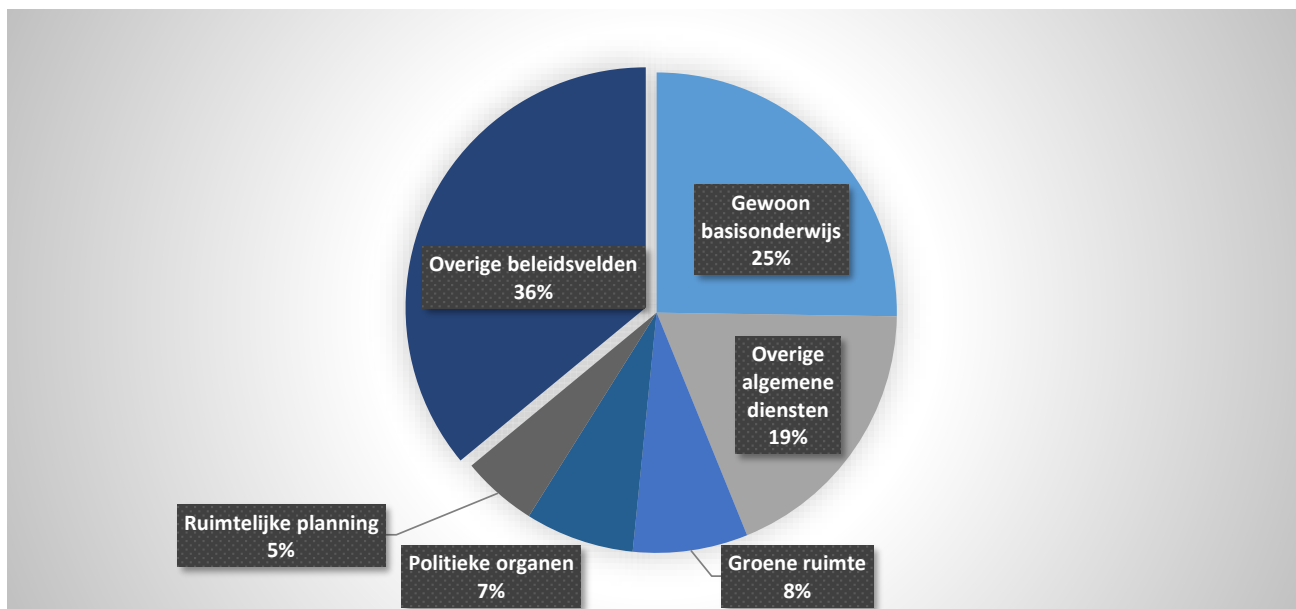
5. Verdeling van de werkingskosten per beleidsveld 2019-2018 / BUDGET 2019

	2019		2018		BUDGET	
<b>Werkingskosten</b>	<b>6.062.630</b>	<b>100%</b>	<b>5.815.176</b>	<b>100%</b>	<b>6.726.640</b>	<b>100%</b>
0300 Ophalen en verwerken van huishoudelijk afval	1.522.732	25%	1.495.701	26%	1.525.670	23%
0945 Kinderopvang	933.048	15%	861.605	15%	988.631	15%
0119 Overige algemene diensten	831.086	14%	792.929	14%	940.075	14%
0800 Gewoon basisonderwijs	719.237	12%	697.463	12%	771.542	11%
0670 Straatverlichting	342.959	6%	351.323	6%	344.600	5%
0340 Aankoop, inrichting en beheer van natuur, groen en bos	200.237	3%	157.637	3%	221.045	3%
0130 Administratieve dienstverlening	169.557	3%	174.344	3%	210.098	3%
0750 Jeugd	161.833	3%	151.075	3%	194.558	3%
0705 Gemeenschapscentrum	154.795	3%	147.298	3%	184.621	3%
0703 Openbare bibliotheken	133.974	2%	130.119	2%	153.547	2%
0110 Secretariaat	126.787	2%	140.523	2%	126.496	2%
0112 Personeelsdienst en vorming	105.305	2%	93.422	2%	143.963	2%
0740 Sport	98.957	2%	88.255	2%	132.521	2%
0290 Overige mobiliteit en verkeer	92.499	2%	77.250	1%	115.698	2%
0200 Wegen	68.049	1%	62.227	1%	76.003	1%
0739 Overig kunst- en cultuurbeleid	54.099	1%	56.411	1%	59.756	1%
0349 Overige bescherming van biodiversiteit, landschappen en bodem	42.466	1%	37.111	1%	72.050	1%
0111 Fiscale en financiële diensten	37.628	1%	27.759	0%	39.846	1%
0100 Politieke organen	32.449	1%	11.815	0%	45.015	1%
0115 Welzijn op het werk	30.086	0%	16.273	0%	30.500	0%
**** Overige beleidsvelden	204.847	3%	244.635	4%	350.404	5%



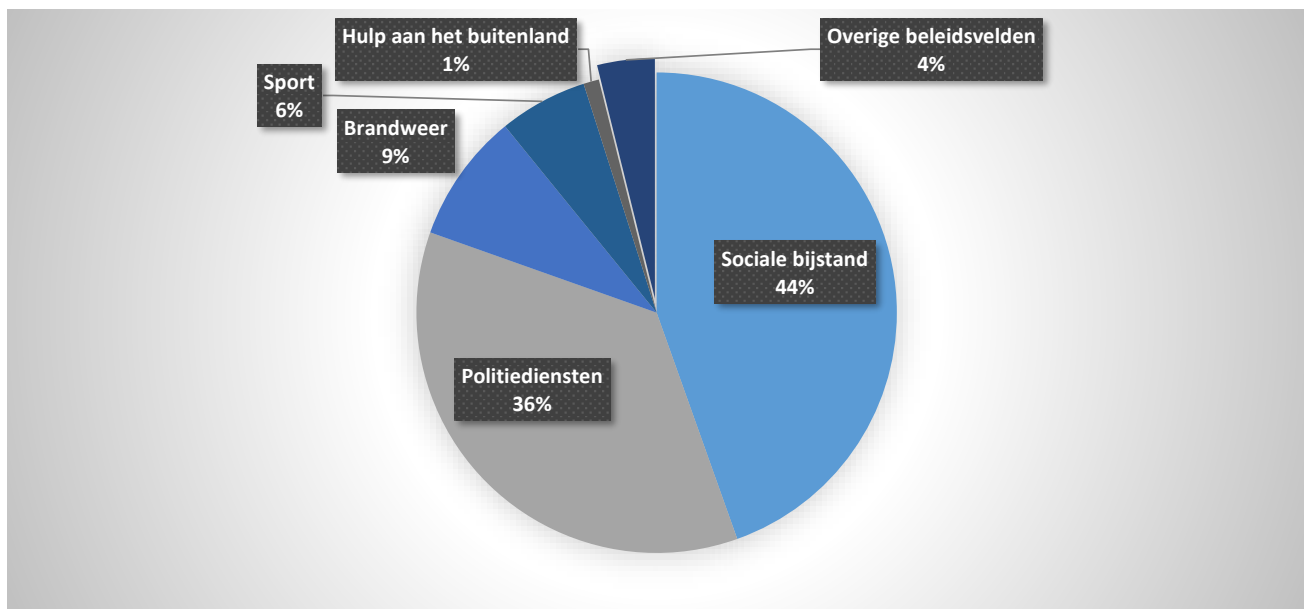
6. Verdeling van de personeelskosten per beleidsveld 2019-2018 / BUDGET 2019

Personeelskosten	2019		2018		BUDGET	
	7.592.695	100%	7.175.516	100%	7.799.099	100%
0800 Gewoon basisonderwijs	1.916.565	25%	1.886.582	26%	1.917.320	25%
0119 Overige algemene diensten	1.413.085	19%	1.352.647	19%	1.434.810	18%
0680 Groene ruimte	587.484	8%	574.067	8%	605.921	8%
0100 Politieke organen	556.802	7%	429.229	6%	586.988	8%
0600 Ruimtelijke planning	386.491	5%	329.567	5%	391.155	5%
0110 Secretariaat	368.045	5%	265.864	4%	362.939	5%
0200 Wegen	317.306	4%	308.513	4%	325.748	4%
0130 Administratieve dienstverlening	312.674	4%	310.805	4%	318.295	4%
0703 Openbare bibliotheken	288.126	4%	279.186	4%	295.448	4%
0340 Aankoop, inrichting en beheer van natuur, groen en bos	266.225	4%	288.555	4%	278.440	4%
0112 Personeelsdienst en vorming	224.837	3%	166.779	2%	276.942	4%
0111 Fiscale en financiële diensten	213.097	3%	288.628	4%	224.025	3%
0740 Sport	179.495	2%	174.582	2%	182.039	2%
0739 Overig kunst- en cultuurbeleid	162.719	2%	161.827	2%	166.596	2%
0945 Kinderopvang	129.915	2%	112.410	2%	143.847	2%
0750 Jeugd	77.695	1%	66.945	1%	79.481	1%
0114 Organisatiebeheersing	72.927	1%	55.679	1%	80.980	1%
0160 Hulp aan het buitenland	45.677	1%	43.728	1%	46.753	1%
0290 Overige mobiliteit en verkeer	43.000	1%	43.353	1%	50.251	1%
0889 Overige ondersteunende diensten voor het lokaal flankerend o	23.706	0%	22.997	0%	23.868	0%
**** Overige beleidsvelden	6.823	0%	13.574	0%	7.253	0%



7. Verdeling van de toegestane subsidies per beleidsveld 2019-2018 / BUDGET 2019

		2019		2018		BUDGET	
<b>Toegestane subsidies en operationele kosten</b>		<b>5.735.866</b>	<b>100%</b>	<b>6.556.461</b>	<b>100%</b>	<b>6.742.276</b>	<b>100%</b>
0900	Sociale bijstand	2.555.352	45%	2.572.573	39%	2.558.546	38%
0400	Politiediensten	2.057.683	36%	2.007.496	31%	2.057.683	31%
0410	Brandweer	499.586	9%	501.138	8%	522.676	8%
0740	Sport	341.289	6%	1.243.031	19%	1.248.245	19%
0160	Hulp aan het buitenland	60.000	1%	59.759	1%	60.000	1%
0349	Overige bescherming van biodiversiteit, landschappen en bode	53.921	1%	23.549	0%	83.324	1%
0710	Feesten en plechtigheden	39.037	1%	26.229	0%	40.214	1%
0750	Jeugd	32.038	1%	34.660	1%	33.916	1%
0790	Erediensten	29.807	1%	9.720	0%	38.163	1%
0800	Gewoon basisonderwijs	23.884	0%	26.689	0%	30.179	0%
0709	Overige culturele instellingen	17.330	0%	16.175	0%	18.351	0%
0820	Deeltijds kunstonderwijs	10.717	0%	23.099	0%	23.800	0%
0440	Overige hulpdiensten	6.067	0%	4.817	0%	7.250	0%
0340	Aankoop, inrichting en beheer van natuur, groen en bos	3.127	0%	1.722	0%	5.000	0%
0945	Kinderopvang	2.475	0%	2.054	0%	9.550	0%
0909	Overige verrichtingen inzake sociaal beleid	1.470	0%	1.470	0%	1.470	0%
0530	Land-, tuin- & bosbouw	1.016	0%	1.462	0%	1.590	0%
0985	Gezondheids promotie en ziektepreventie	818	0%	818	0%	818	0%
0705	Gemeenschapscentrum	250	0%			1.500	0%



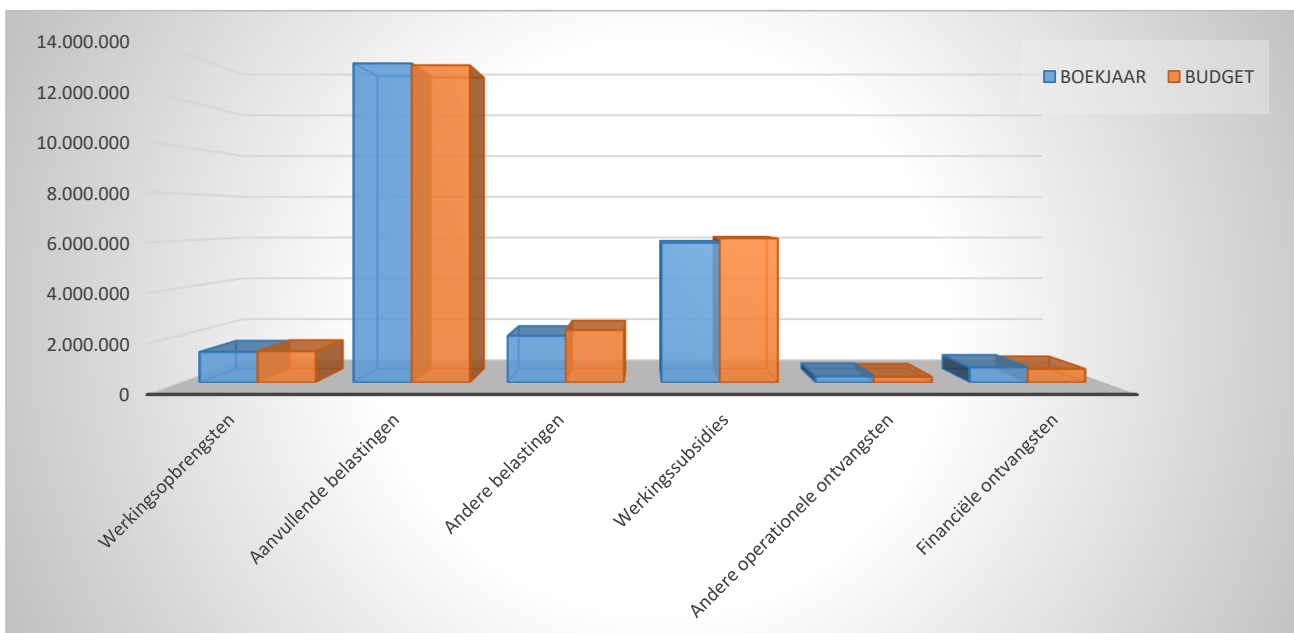
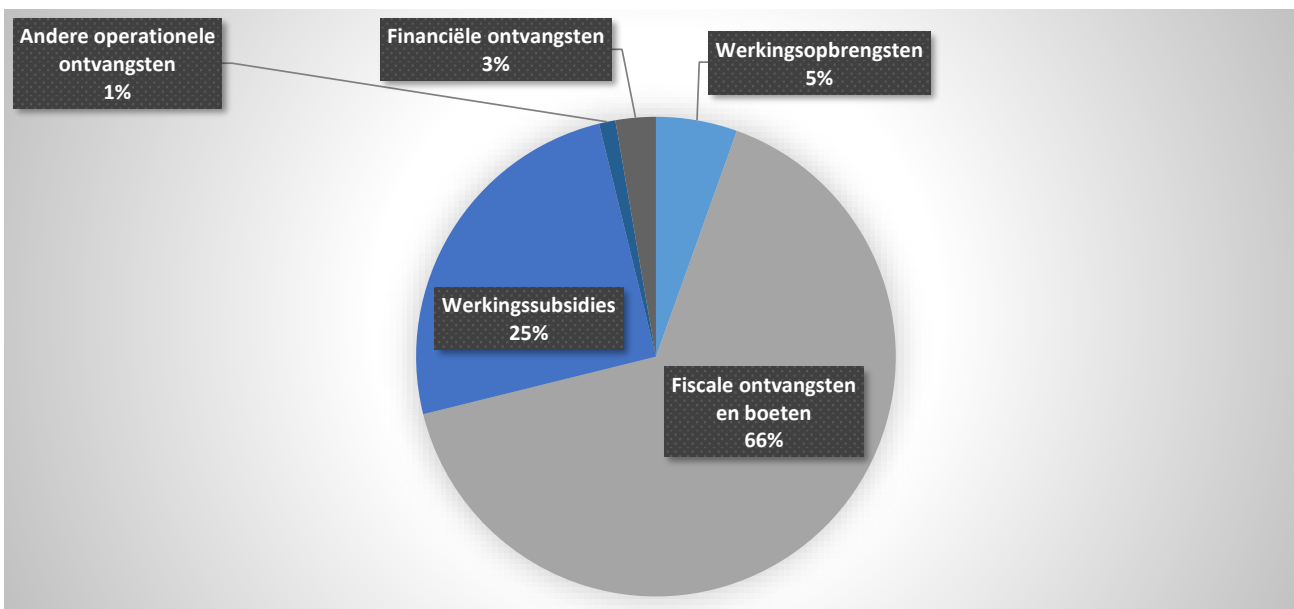
31/12/2019

31/12/2018

II. ONTVANGSTEN	Code	23.606.545	22.348.771
A. Operationele ontvangsten	70/4	22.966.271	21.466.614
1. Ontvangsten uit de werking	70	1.293.579	1.195.866
0945 Kinderopvang		699.567	678.111
0800 Gewoon basisonderwijs		201.474	178.504
0750 Jeugd		126.194	84.295
0740 Sport		71.306	49.875
0705 Gemeenschapscentrum		69.959	76.277
0990 Begraafplaatsen		51.500	44.500
0119 Overige algemene diensten		25.531	27.408
**** Overige beleidsvelden		48.047	56.897
2. Fiscale ontvangsten en boeten	73	15.499.697	14.357.978
a. Aanvullende belastingen		13.528.069	12.370.265
Opcentiemen op de onroerende voorheffing	7300	5.386.467	5.316.634
Aanvullende belasting op de personenbelasting	7301	7.852.785	6.766.238
Andere aanvullende belastingen	7302/9	288.817	287.393
b. Andere belastingen	731/9	1.971.629	1.987.713
Diftar/ophaalronde	73322	538.542	532.714
Algemene bedrijfsbelasting	73400	492.539	444.786
Algemene gemeentebelasting	7380	322.299	327.835
Verspreiding kosteloos reclamedrukwerk	73424	247.887	266.246
Afgifte identiteitsbewijzen/paspoorten/trouwboekjes/ uittreksels	7315	116.860	155.913
Overige belastingen	****	253.501	260.220
3. Werkingssubsidies		5.911.955	5.703.674
a. Algemene werkingssubsidies		3.279.104	3.169.203
Gemeente- of provinciefonds	7400	2.497.265	2.410.301
Gemeentelijke of provinciale bijdrage	7401		
Overige algemene werkingssubsidies	7402/4	781.839	758.902
b. Specifieke werkingssubsidies	7405/9	2.632.851	2.534.471
0800 Gewoon basisonderwijs		2.348.350	2.326.505
0945 Kinderopvang		264.819	109.835
0390 Overige milieubescherming		12.175	11.634
0600 Ruimtelijke planning		4.500	4.500
0703 Openbare bibliotheken		1.632	
0739 Overig kunst- en cultuurbeleid		1.360	1.050
0990 Begraafplaatsen		16	16
**** Overige beleidsvelden			80.931
4. Recuperatie specifieke kosten sociale dienst OCMW	748		
5. Andere operationele ontvangsten	742/7	261.039	209.097
0630 Watervoorziening		166.600	167.648
0740 Sport		50.801	
0100 Politieke organen		23.853	19.906
**** Overige beleidsvelden		19.786	21.543
B. Financiële ontvangsten	75	640.274	882.157
0640 Elektriciteitsvoorziening		328.600	307.146
0650 Gasvoorziening		300.237	218.688
0030 Financiële aangelegenheden		9.422	156.460
0600 Ruimtelijke planning		1.966	1.966
**** Overige beleidsvelden		49	197.896
C. Tussenkost door derden in het tekortjaar 2019 gemeente Destelbergen			

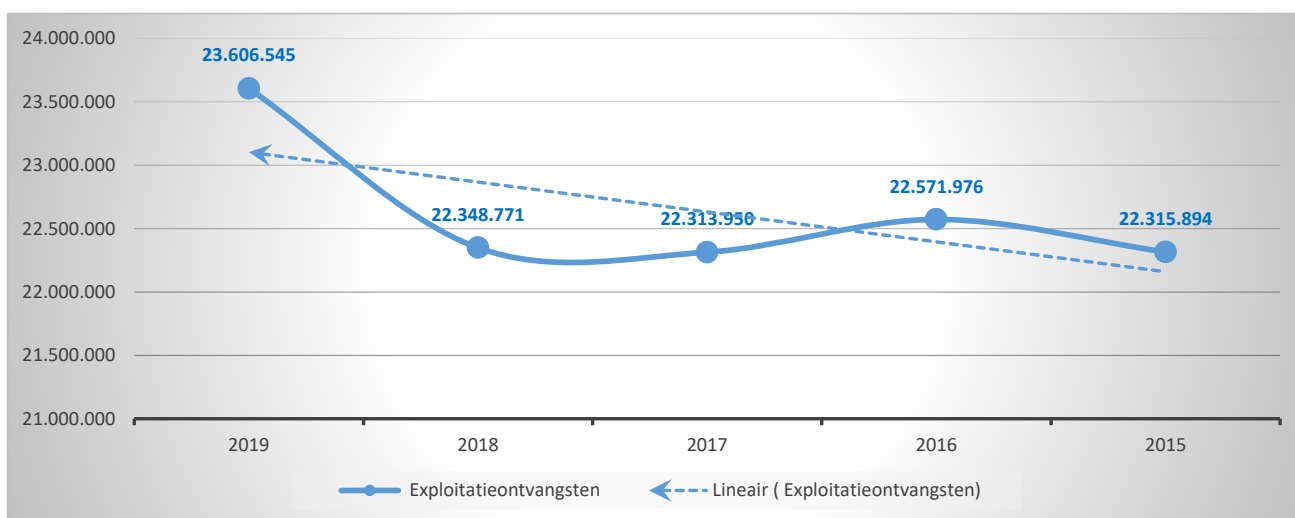
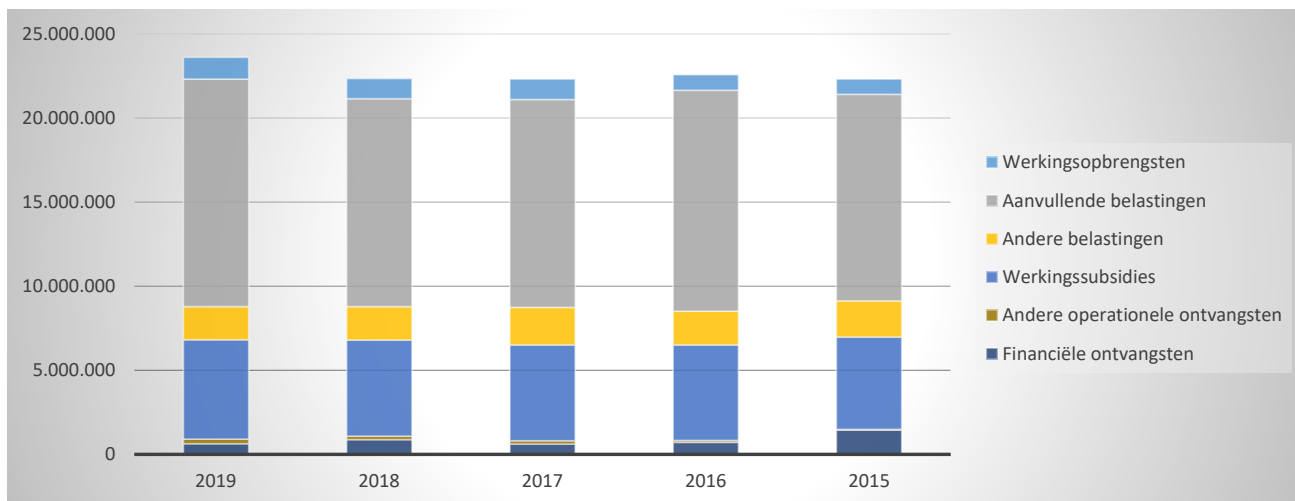
1. Samenstelling van de exploitatieontvangsten 2019 - Vergelijking rekening-budget

	BOEKJAAR		BUDGET		REAL%
<b>Exploitatieontvangsten</b>	<b>23.606.545</b>	<b>100%</b>	<b>23.907.536</b>	<b>100%</b>	<b>99%</b>
Werkingsopbrengsten	1.293.579	5%	1.323.825	6%	98%
Fiscale ontvangsten en boeten	15.499.697	66%	15.669.186	66%	99%
<i>Aanvullende belastingen</i>	<i>13.528.069</i>		<i>13.452.328</i>		<i>101%</i>
<i>Andere belastingen</i>	<i>1.971.629</i>		<i>2.216.858</i>		<i>89%</i>
Werkingsubsidies	5.911.955	25%	6.098.618	26%	97%
<i>Gemeente- of provinciefonds</i>	<i>2.497.265</i>		<i>2.523.024</i>		<i>99%</i>
<i>Gemeentelijke of provinciale bijdrage</i>					
<i>Overige algemene werkingsubsidies</i>	<i>781.839</i>		<i>780.092</i>		<i>100%</i>
<i>Specifieke werkingsubsidies</i>	<i>2.632.851</i>		<i>2.795.501</i>		<i>94%</i>
Andere operationele ontvangsten	261.039	1%	238.369	1%	110%
Financiële ontvangsten	640.274	3%	577.538	2%	111%



2. Evolutie van de exploitatieontvangsten 2019-2015

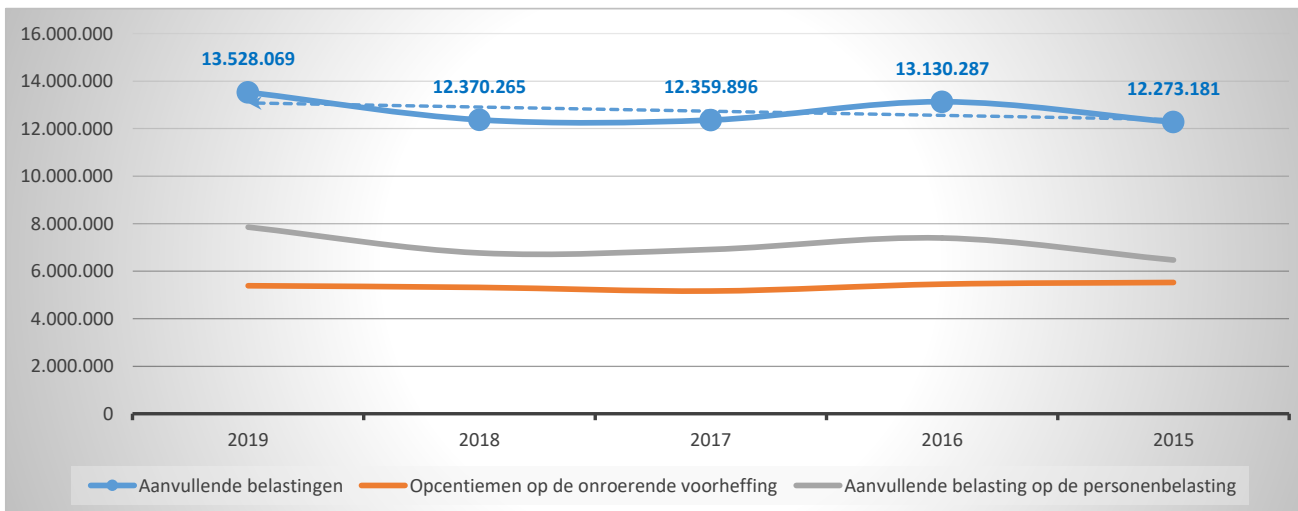
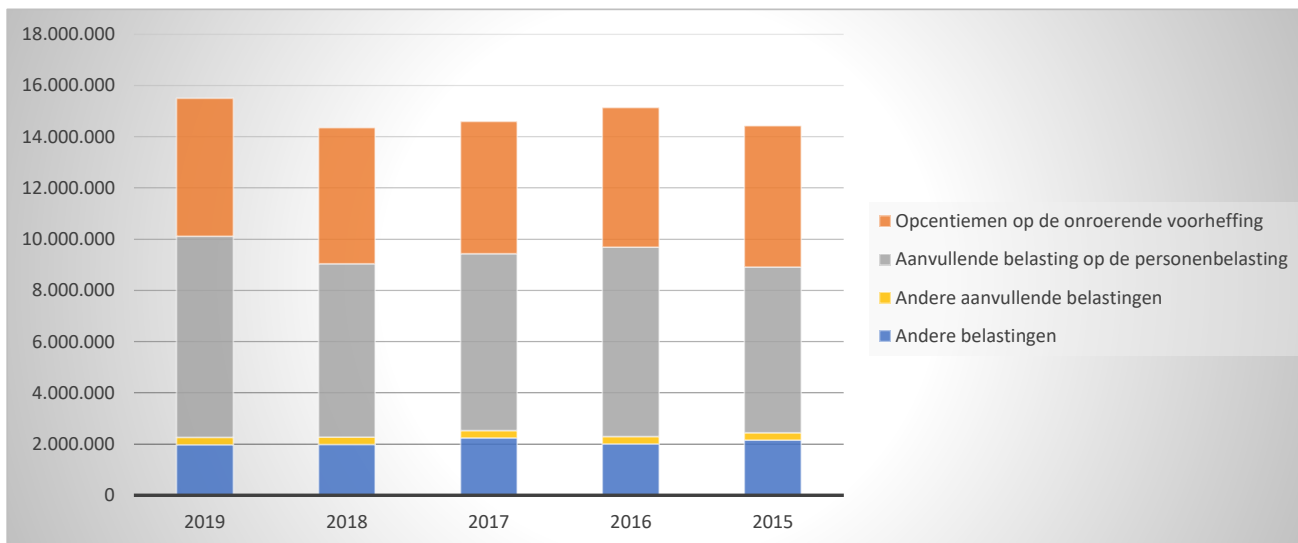
	2019		2018		2017	
<b>Exploitatieontvangsten</b>	<b>23.606.545</b>	<b>100%</b>	<b>22.348.771</b>	<b>100%</b>	<b>22.313.950</b>	<b>100%</b>
Werkingsopbrengsten	1.293.579	5%	1.195.866	5%	1.213.946	5%
Fiscale ontvangsten en boeten	15.499.697	66%	14.357.978	64%	14.599.908	65%
<i>Aanvullende belastingen</i>	<i>13.528.069</i>		<i>12.370.265</i>		<i>12.359.896</i>	
<i>Andere belastingen</i>	<i>1.971.629</i>		<i>1.987.713</i>		<i>2.240.011</i>	
Werkingsubsidies	5.911.955	25%	5.703.674	26%	5.683.347	25%
<i>Gemeente- of provinciefonds</i>	<i>2.497.265</i>		<i>2.410.301</i>		<i>2.358.959</i>	
<i>Gemeentelijke of provinciale bijdrage</i>						
<i>Overige algemene werkingsubsidies</i>	<i>781.839</i>		<i>758.902</i>		<i>495.755</i>	
<i>Specifieke werkingsubsidies</i>	<i>2.632.851</i>		<i>2.534.471</i>		<i>2.828.633</i>	
Andere operationele ontvangsten	261.039	1%	209.097	1%	201.406	1%
Financiële ontvangsten	640.274	3%	882.157	4%	615.344	3%





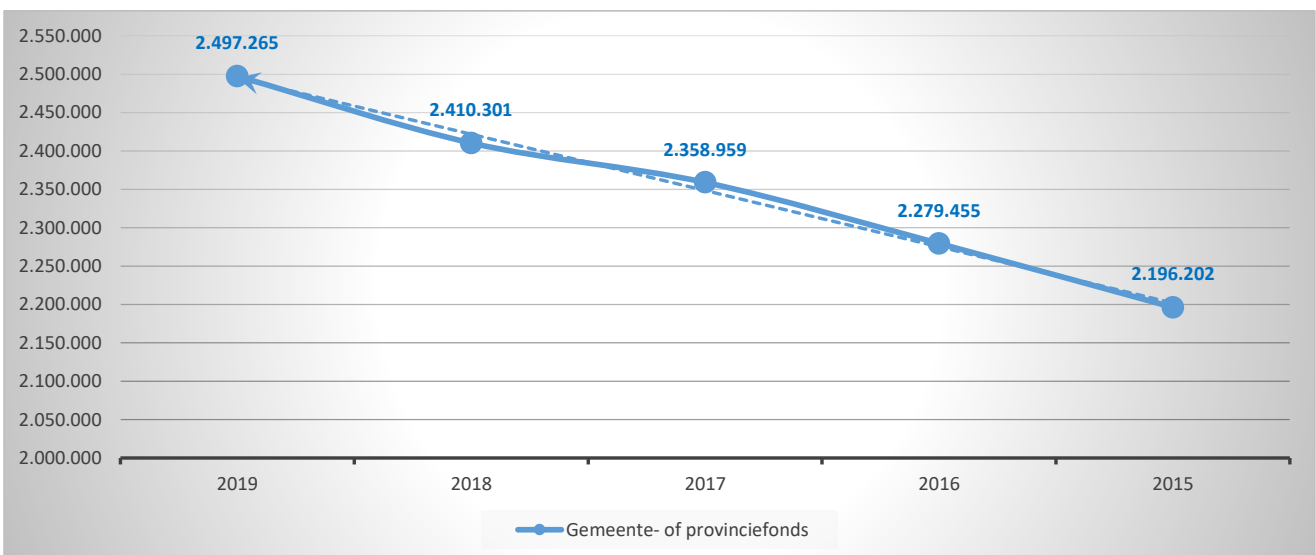
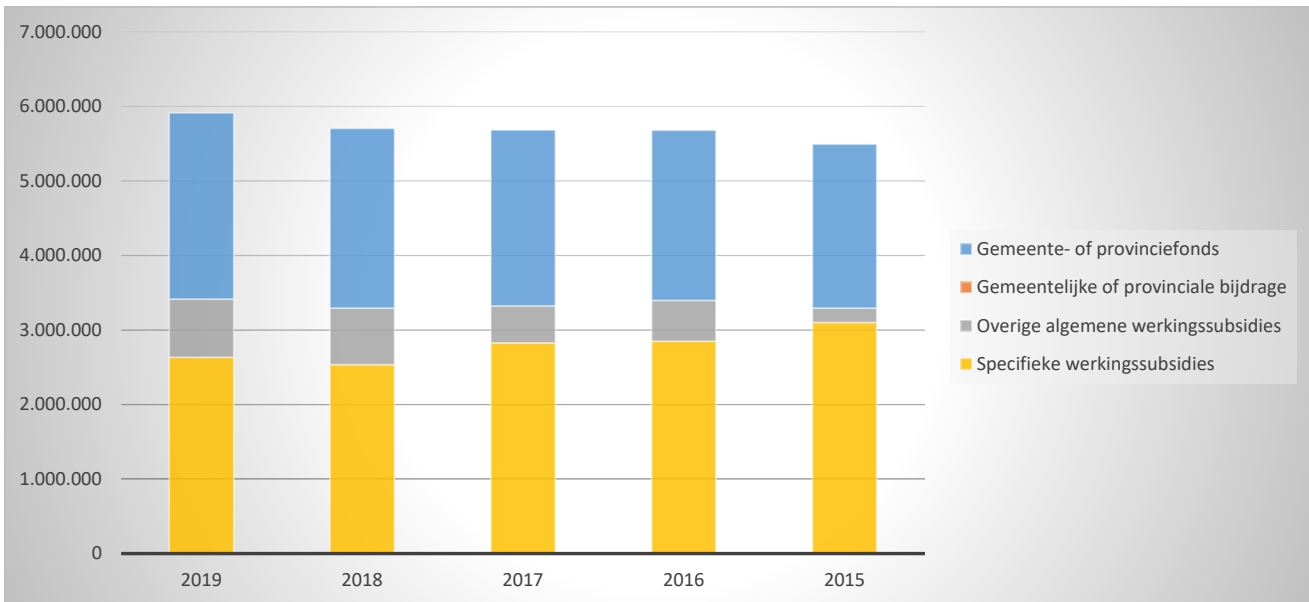
3. Evolutie van de fiscale ontvangsten 2019-2015

	2019		2018		2017
<b>Fiscale ontvangsten</b>	<b>15.499.697</b>		<b>14.357.978</b>		<b>14.599.908</b>
Aanvullende belastingen	13.528.069	100%	12.370.265	100%	12.359.896
<i>Opcntiemen op de onroerende voorheffing</i>	5.386.467	40%	5.316.634	43%	5.164.032
<i>Aanvullende belasting op de personenbelasting</i>	7.852.785	58%	6.766.238	55%	6.913.032
<i>Andere aanvullende belastingen</i>	288.817	2%	287.393	2%	282.832
Andere belastingen	1.971.629	100%	1.987.713	100%	2.240.011
<i>Diftar/ophaalronde</i>	538.542	27%	532.714	27%	586.964
<i>Algemene bedrijfsbelasting</i>	492.539	25%	444.786	22%	436.471
<i>Algemene gemeentebelasting</i>	322.299	16%	327.835	16%	389.159
<i>Verspreiding kosteloos reclaimedrukwerk</i>	247.887	13%	266.246	13%	296.853
<i>Afgifte identiteitsbewijzen/paspoorten/trouwboekjes/ uittre</i>	116.860	6%	155.913	8%	173.004
<i>Afgifte zakken, klevers, recipiënten</i>	59.576	3%	13.998	1%	13.624
<i>Andere inname openbaar domein</i>	54.899	3%	54.688	3%	54.506
<i>Andere belastingen op de afgifte van administratieve stukke</i>	42.784	2%	39.386	2%	50.317
<i>Aanvragen stedenbouwkundige vergunningen</i>	23.758	1%	42.322	2%	35.410
<i>Andere belastingen op het gebruik van het openbaar domein</i>	17.895	1%	21.558	1%	39.691
<i>Overige belastingen</i>	54.590	3%	88.268	4%	164.014



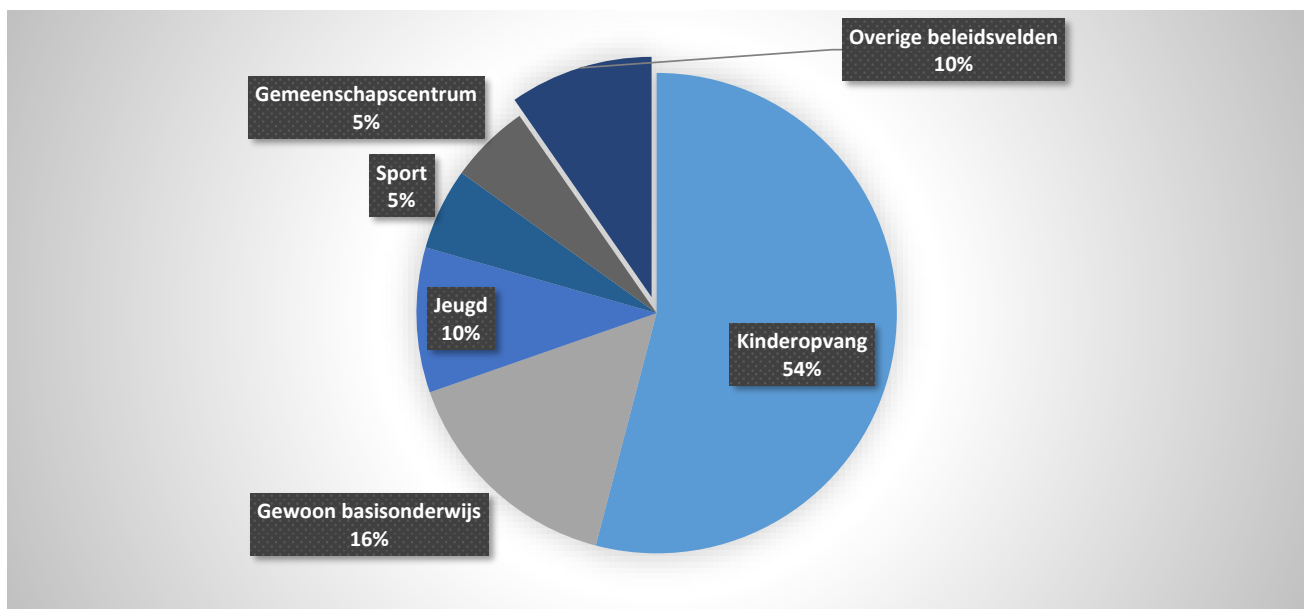
4. Evolutie van de werkingssubsidies 2019-2015

	2019		2018		2017	
<b>Werkingsubsidies</b>	<b>5.911.955</b>	<b>100%</b>	<b>5.703.674</b>	<b>100%</b>	<b>5.683.347</b>	<b>100%</b>
Gemeente- of provinciefonds	2.497.265	42%	2.410.301	42%	2.358.959	42%
Gemeentelijke of provinciale bijdrage						
Overige algemene werkingssubsidies	781.839	13%	758.902	13%	495.755	9%
Specifieke werkingssubsidies	2.632.851	45%	2.534.471	44%	2.828.633	50%



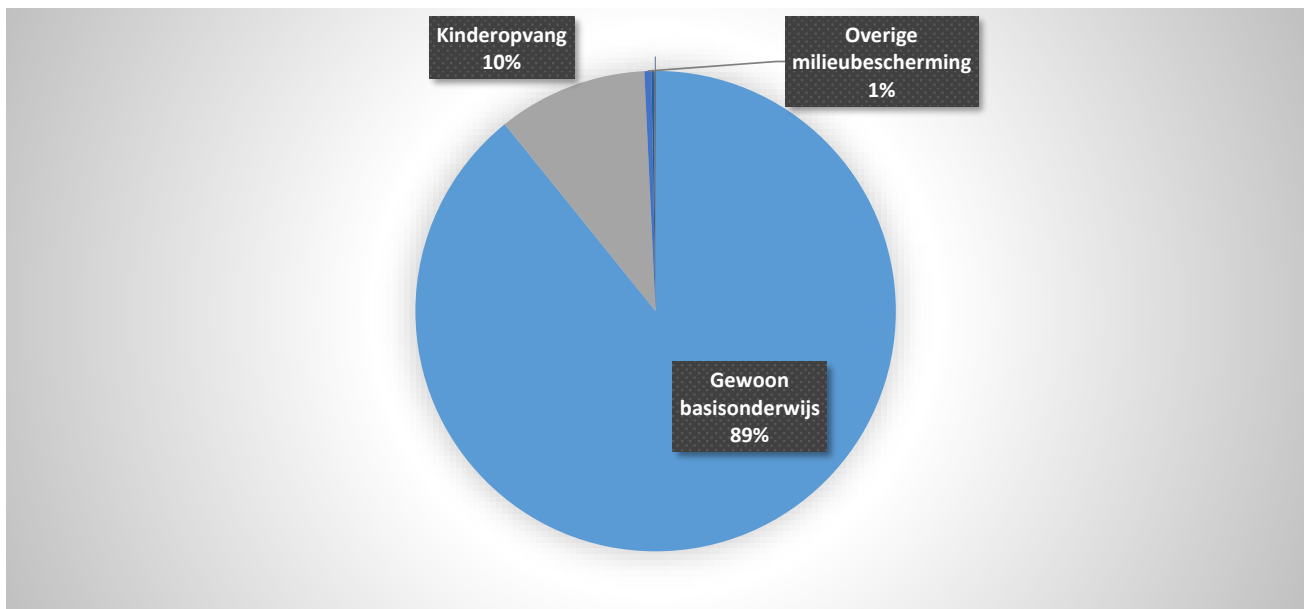
5. Verdeling van de werkingsopbrengsten per beleidsveld 2019-2018 / BUDGET 2019

		2019		2018		BUDGET	
Werkingsopbrengsten		1.293.579	100%	1.195.866	100%	1.323.825	100%
0945	Kinderopvang	699.567	54%	678.111	57%	790.626	60%
0800	Gewoon basisonderwijs	201.474	16%	178.504	15%	211.967	16%
0750	Jeugd	126.194	10%	84.295	7%	83.868	6%
0740	Sport	71.306	6%	49.875	4%	60.466	5%
0705	Gemeenschapscentrum	69.959	5%	76.277	6%	72.318	5%
0990	Begraafplaatsen	51.500	4%	44.500	4%	40.700	3%
0119	Overige algemene diensten	25.531	2%	27.408	2%	22.077	2%
0739	Overig kunst- en cultuurbeleid	11.820	1%	9.380	1%	4.630	0%
0200	Wegen	11.438	1%	15.785	1%	11.249	1%
0703	Openbare bibliotheken	10.471	1%	12.584	1%	10.015	1%
****	Overige beleidsvelden	14.319	1%	19.147	2%	15.909	1%



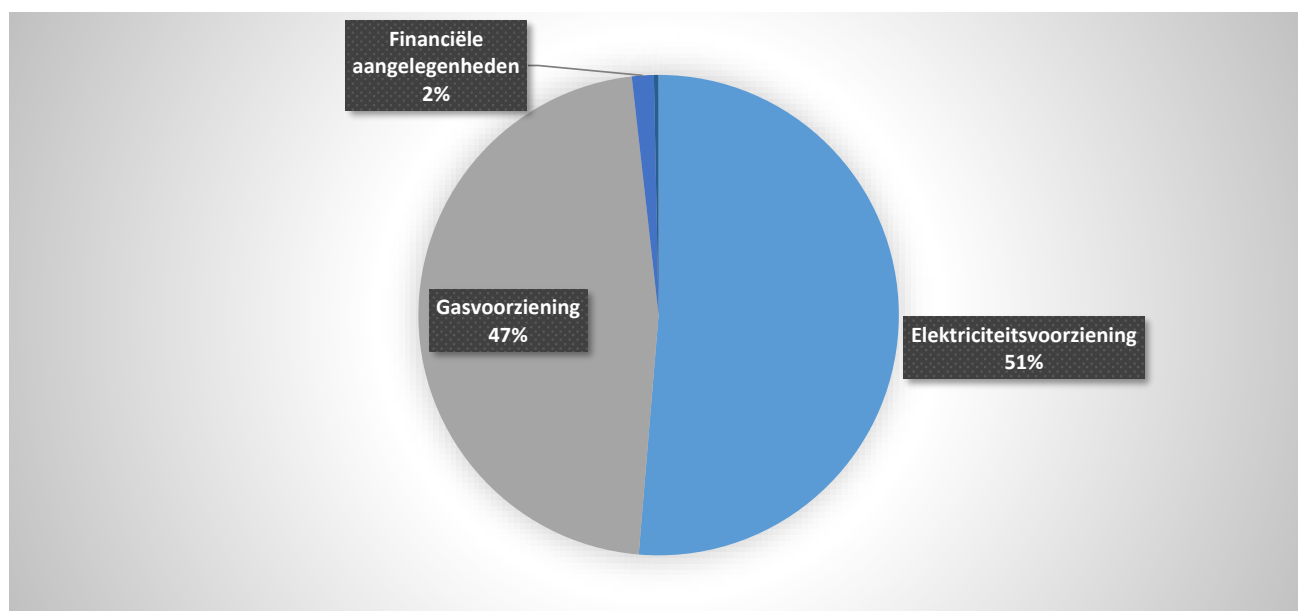
6. Verdeling van de specifieke werkingssubsidies per beleidsveld 2019-2018 / BUDGET 2019

	2019		2018		BUDGET	
<b>Specifieke werkingssubsidies</b>	<b>2.632.851</b>	<b>100%</b>	<b>2.534.471</b>	<b>100%</b>	<b>2.795.501</b>	<b>100%</b>
0800 Gewoon basisonderwijs	2.348.350	89%	2.326.505	92%	2.351.017	84%
0945 Kinderopvang	264.819	10%	109.835	4%	319.500	11%
0390 Overige milieubescherming	12.175	0%	11.634	0%	14.000	1%
0600 Ruimtelijke planning	4.500	0%	4.500	0%	4.500	0%
0703 Openbare bibliotheken	1.632	0%			1.632	0%
0739 Overig kunst- en cultuurbeleid	1.360	0%	1.050	0%		
0990 Begraafplaatsen	16	0%	16	0%	16	0%
0319 Overig waterbeheer			2.130	0%		
0200 Wegen			1.000	0%		
0290 Overige mobiliteit en verkeer			37.500	1%	13.500	0%
**** Overige beleidsvelden			40.301	2%	91.337	3%



7. Verdeling van de financiële ontvangsten per beleidsveld 2019-2018 / BUDGET 2019

	2019		2018		BUDGET	
<b>Financiële ontvangsten</b>	<b>640.274</b>	<b>100%</b>	<b>882.157</b>	<b>100%</b>	<b>577.538</b>	<b>100%</b>
0640 Elektriciteitsvoorziening	328.600	51%	307.146	35%	306.900	53%
0650 Gasvoorziening	300.237	47%	218.688	25%	218.400	38%
0030 Financiële aangelegenheden	9.422	1%	156.460	18%	50.222	9%
0600 Ruimtelijke planning	1.966	0%	1.966	0%	1.966	0%
0930 Sociale huisvesting	49	0%	49	0%	50	0%
0310 Beheer van regen- en afvalwater			197.848	22%		



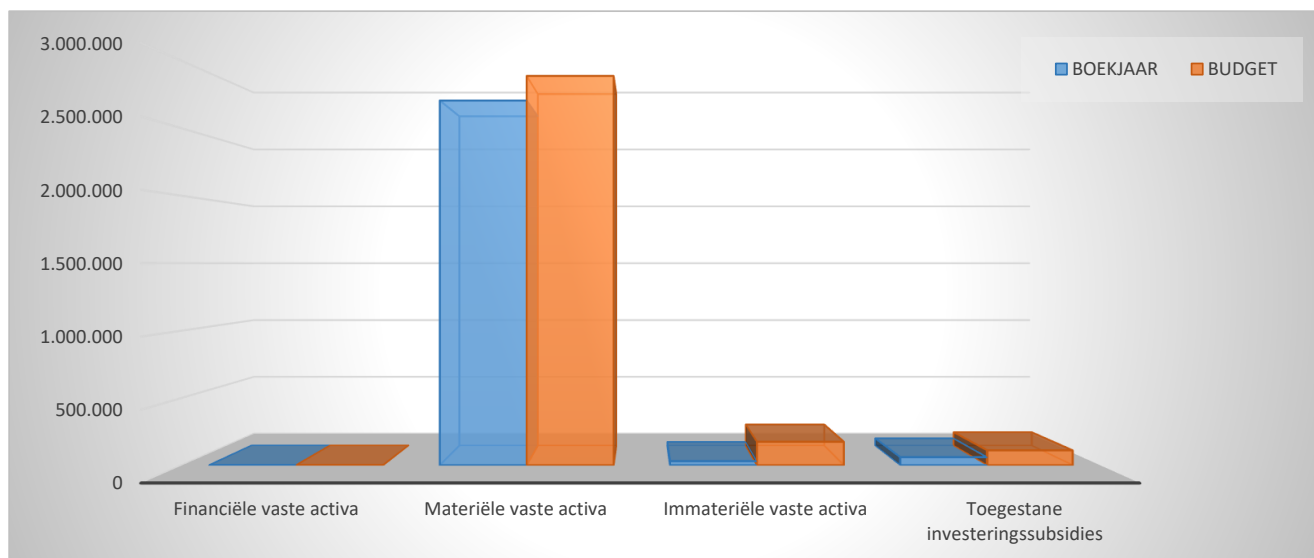
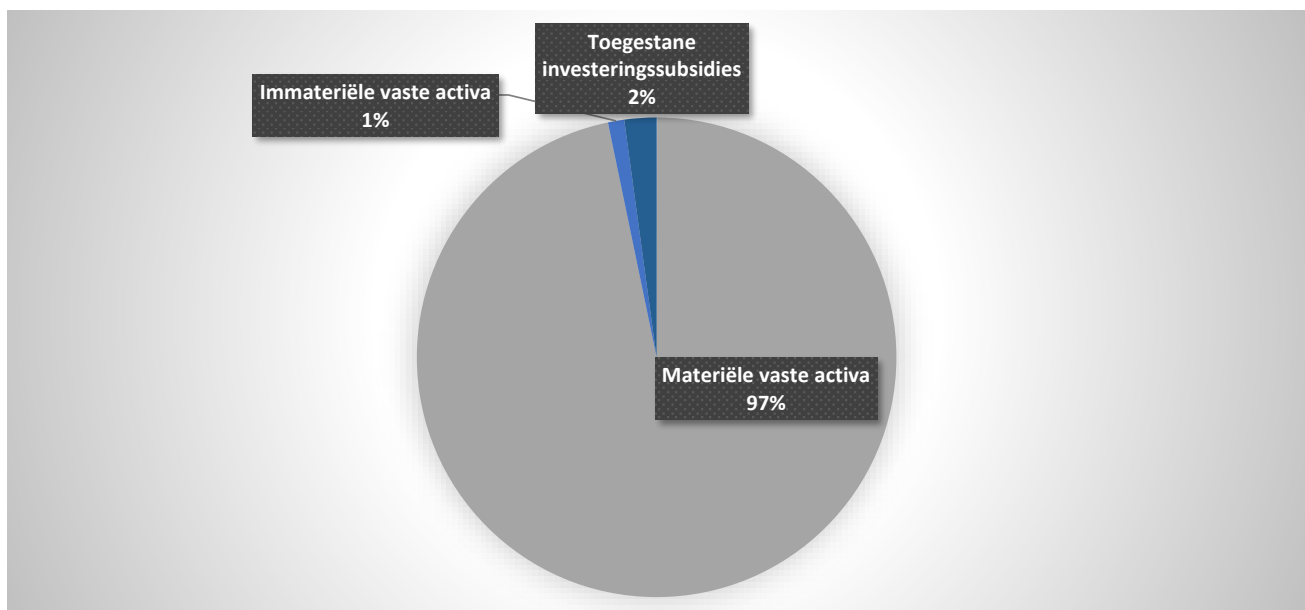
31/12/2019

31/12/2018

UITGAVEN	Code	2.796.876	2.376.993
I. Investerings in financiële vaste activa	28	1.179	199.057
0210 Openbaar vervoer		1.179	1.113
0310 Beheer van regen- en afvalwater			197.848
**** Overige beleidsvelden			97
II. Investerings in materiële vaste activa		2.704.644	2.110.736
Onroerende goederen		2.084.026	1.820.984
0200 Wegen		927.004	1.236.167
0740 Sport		815.802	
0119 Overige algemene diensten		199.790	333.162
0800 Gewoon basisonderwijs		64.559	7.666
0670 Straatverlichting		29.527	89.926
0703 Openbare bibliotheken		14.217	
0290 Overige mobiliteit en verkeer		9.557	69.409
0705 Gemeenschapscentrum		9.446	29.432
0945 Kinderopvang		8.172	36.360
0340 Aankoop, inrichting en beheer van natuur, groen en bos		5.950	6.842
**** Overige beleidsvelden			12.020
Roerende goederen		620.618	289.752
0119 Overige algemene diensten		468.924	201.348
0800 Gewoon basisonderwijs		48.710	41.534
0705 Gemeenschapscentrum		30.393	2.571
0711 Openluchtrecreatie		23.016	5.002
0703 Openbare bibliotheken		16.049	7.606
0990 Begraafplaatsen		11.955	22.917
0200 Wegen		10.357	1.426
0340 Aankoop, inrichting en beheer van natuur, groen en bos		8.712	6.102
0750 Jeugd		1.680	1.245
0739 Overig kunst- en cultuurbeleid		823	
Vooruitbetalingen op investeringen in materiële vaste activa	2906		
III. Investerings in immateriële vaste activa	21	30.656	2.340
0600 Ruimtelijke planning		25.252	
0200 Wegen		5.404	
**** Overige beleidsvelden			2.340
IV. Toegestane investeringssubsidies	664	60.397	64.860
0790 Erediensten		55.665	21.270
0410 Brandweer		43.770	43.591
0349 Overige bescherming van biodiversiteit, landschappen en bodem		10.962	
0310 Beheer van regen- en afvalwater		-50.000	

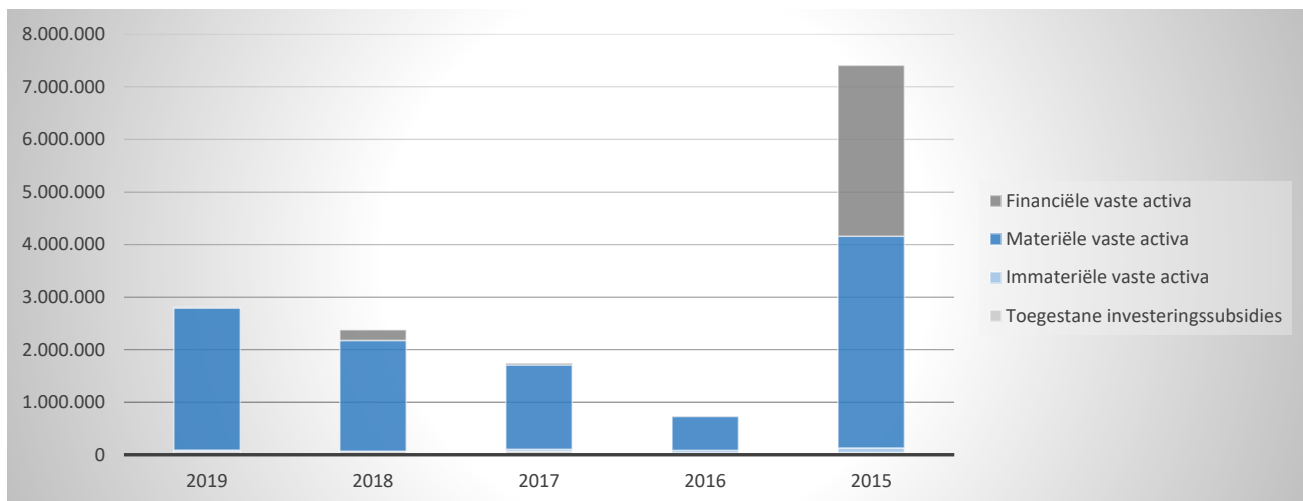
1. Samenstelling van de investeringsuitgaven 2019 - Vergelijking rekening-budget

	BOEKJAAR		BUDGET		REAL%
<b>Investeringsuitgaven</b>	<b>2.796.876</b>	<b>100%</b>	<b>3.174.092</b>	<b>100%</b>	<b>88%</b>
Financiële vaste activa	1.179	0%	1.179	0%	100%
Materiële vaste activa	2.704.644	97%	2.886.976	91%	94%
Gemeenschapsgoederen en bedrijfsmatige MVA	2.704.644		2.886.976		94%
<i>Terreinen en gebouwen</i>	1.048.565		1.113.469		94%
<i>Wegen en overige infrastructuur</i>	972.038		1.110.953		87%
<i>Roerende goederen</i>	620.618		662.554		94%
<i>Leasing en soortgelijke rechten</i>	63.423				
<i>Erfgoed</i>					
Overige materiële vaste activa					
<i>Onroerende goederen</i>					
<i>Roerende goederen</i>					
Vooruitbetalingen op investeringen in MVA					
Immateriële vaste activa	30.656	1%	174.792	6%	18%
Toegestane investeringssubsidies	60.397	2%	111.145	4%	54%



2. Evolutie van de investeringsuitgaven 2019-2015

	2019		2018		2017	
<b>Investeringsuitgaven</b>	<b>2.796.876</b>	<b>100%</b>	<b>2.376.993</b>	<b>100%</b>	<b>1.740.155</b>	<b>100%</b>
Financiële vaste activa	1.179	0%	199.057	8%	29.822	2%
Materiële vaste activa	2.704.644	97%	2.110.736	89%	1.606.883	92%
Gemeenschapsgoederen en bedrijfsmatige MVA	2.704.644		2.091.998		1.606.883	
<i>Terreinen en gebouwen</i>	1.048.565		607.740		131.009	
<i>Wegen en overige infrastructuur</i>	972.038		1.213.244		1.158.455	
<i>Roerende goederen</i>	620.618		271.015		317.419	
<i>Leasing en soortgelijke rechten</i>	63.423					
<i>Erfgoed</i>						
Overige materiële vaste activa			18.738			
<i>Onroerende goederen</i>						
<i>Roerende goederen</i>			18.738			
Vooruitbetalingen op investeringen in MVA						
Immateriële vaste activa	30.656	1%	2.340	0%	41.805	2%
Toegestane investeringssubsidies	60.397	2%	64.860	3%	61.644	4%





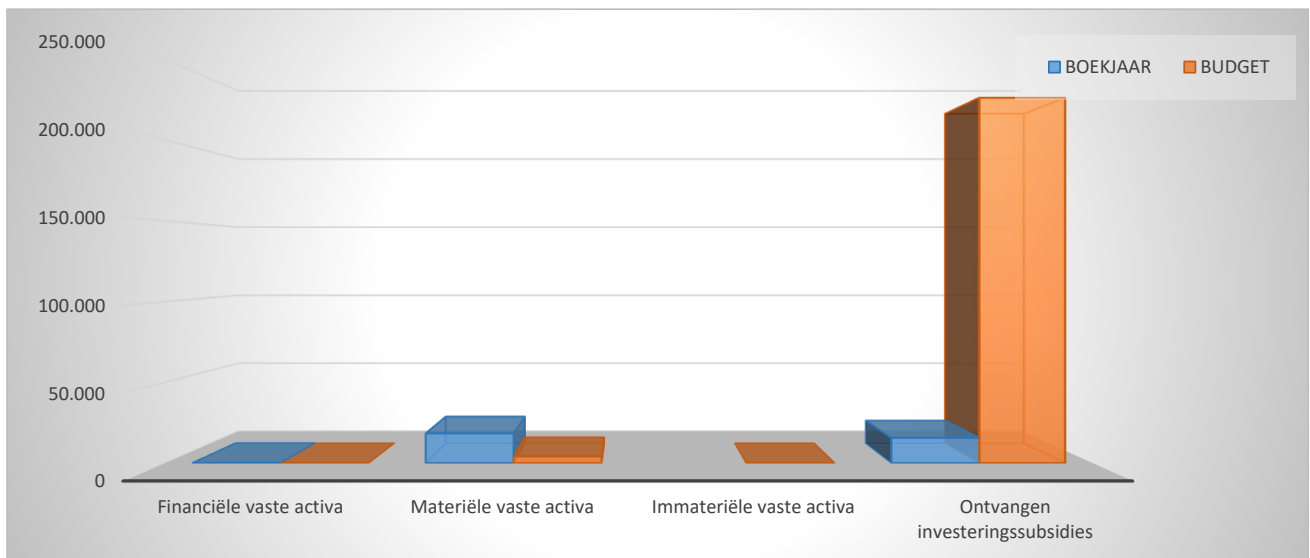
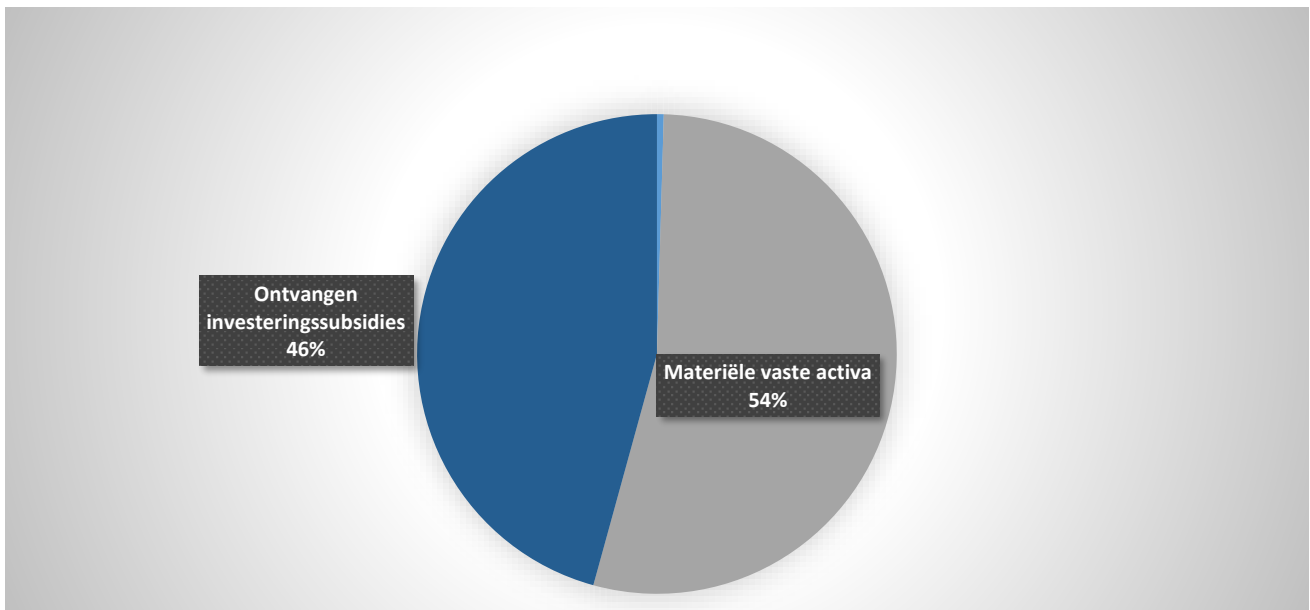
3. Verdeling van de investeringsuitgaven per beleidsveld 2019-2018 / BUDGET 2019

	2019		2018		BUDGET	
<b>Financiële vaste activa</b>	<b>1.179</b>	<b>100%</b>	<b>199.057</b>	<b>100%</b>	<b>1.179</b>	<b>100%</b>
0210 Openbaar vervoer	1.179	100%	1.113	1%	1.179	100%
0640 Elektriciteitsvoorziening						
0600 Ruimtelijke planning						
0310 Beheer van regen- en afvalwater			197.848	99%		
0650 Gasvoorziening						
**** Overige beleidsvelden			97	0%		
<b>Materiële vaste activa</b>	<b>2.704.644</b>	<b>100%</b>	<b>2.110.736</b>	<b>100%</b>	<b>2.886.976</b>	<b>100%</b>
0200 Wegen	937.361	35%	1.237.593	59%	1.041.238	36%
0740 Sport	815.802	30%			761.700	26%
0119 Overige algemene diensten	668.714	25%	534.510	25%	719.536	25%
0800 Gewoon basisonderwijs	113.269	4%	49.200	2%	128.089	4%
0705 Gemeenschapscentrum	39.840	1%	32.003	2%	64.238	2%
0703 Openbare bibliotheken	30.266	1%	7.606	0%	32.481	1%
0670 Straatverlichting	29.527	1%	89.926	4%	48.627	2%
0711 Openluchtrecreatie	23.016	1%	5.002	0%	23.136	1%
0340 Aankoop, inrichting en beheer van natuur, groen en bos	14.662	1%	12.944	1%	15.157	1%
0990 Begraafplaatsen	11.955	0%	34.938	2%	13.000	0%
0290 Overige mobiliteit en verkeer	9.557	0%	69.409	3%	25.000	1%
0945 Kinderopvang	8.172	0%	36.360	2%	9.702	0%
0750 Jeugd	1.680	0%	1.245	0%	2.500	0%
0739 Overig kunst- en cultuurbeleid	823	0%			2.572	0%
0310 Beheer van regen- en afvalwater						
<b>Imateriële vaste activa</b>	<b>30.656</b>	<b>100%</b>	<b>2.340</b>	<b>100%</b>	<b>174.792</b>	<b>100%</b>
0600 Ruimtelijke planning	25.252	82%			122.235	70%
0200 Wegen	5.404	18%			15.404	9%
0800 Gewoon basisonderwijs						
0500 Handel en middenstand						
0290 Overige mobiliteit en verkeer					37.153	21%
**** Overige beleidsvelden			2.340	100%		
<b>Toegestane investeringssubsidies</b>	<b>60.397</b>	<b>100%</b>	<b>64.860</b>	<b>100%</b>	<b>111.145</b>	<b>100%</b>
0790 Erediensten	55.665	92%	21.270	33%	56.413	51%
0410 Brandweer	43.770	72%	43.591	67%	43.770	39%
0349 Overige bescherming van biodiversiteit, landschappen en bodem	10.962	18%			10.962	10%
0310 Beheer van regen- en afvalwater	-50.000	-83%				



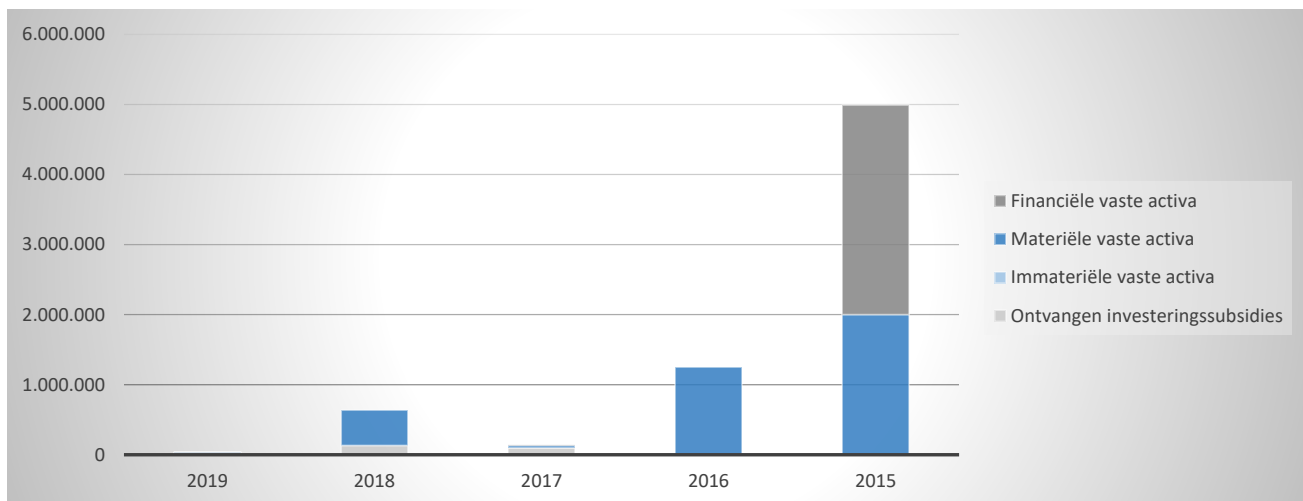
1. Samenstelling van de investeringsontvangsten 2019 - Vergelijking rekening-budget

	BOEKJAAR		BUDGET		REAL%
<b>Investeringsontvangsten</b>	<b>34.265</b>	100%	<b>230.071</b>	100%	<b>15%</b>
Financiële vaste activa	156	0%			
Materiële vaste activa	18.441	54%	4.132	2%	446%
Gemeenschapsgoederen en bedrijfsmatige MVA	18.441		4.132		446%
<i>Terreinen en gebouwen</i>	7.309				
<i>Wegen en overige infrastructuur</i>					
<i>Roerende goederen</i>	11.132		4.132		269%
<i>Leasing en soortgelijke rechten</i>					
<i>Erfgoed</i>					
Overige materiële vaste activa					
<i>Onroerende goederen</i>					
<i>Roerende goederen</i>					
Vooruitbetalingen op investeringen in MVA					
Immateriële vaste activa					
Ontvangen investeringssubsidies	15.668	46%	225.939	98%	7%



2. Evolutie van de investeringsontvangsten 2019-2015

	2019		2018		2017	
<b>Investeringsontvangsten</b>	<b>34.265</b>	<b>100%</b>	<b>637.039</b>	<b>100%</b>	<b>139.437</b>	<b>100%</b>
Financiële vaste activa	156	0%			5.019	4%
Materiële vaste activa	18.441	54%	503.292	79%	36.856	26%
Gemeenschapsgoederen en bedrijfsmatige MVA	18.441				36.856	
<i>Terreinen en gebouwen</i>	7.309				32.500	
<i>Wegen en overige infrastructuur</i>						
<i>Roerende goederen</i>	11.132				4.356	
<i>Leasing en soortgelijke rechten</i>						
<i>Erfgoed</i>						
Overige materiële vaste activa			503.292			
<i>Onroerende goederen</i>			503.292			
<i>Roerende goederen</i>						
Vooruitbetalingen op investeringen in MVA						
Immateriële vaste activa						
Ontvangen investeringssubsidies	15.668	46%	133.746	21%	97.562	70%



3. Verdeling van de investeringsontvangsten per beleidsveld 2019-2018 / BUDGET 2019

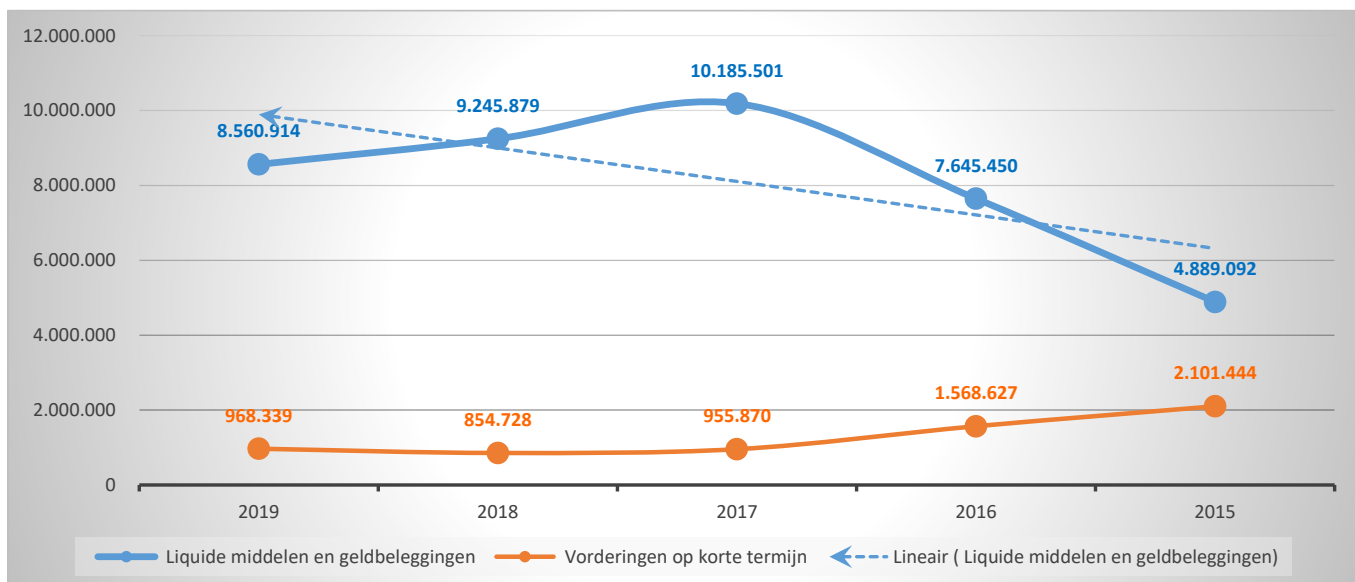
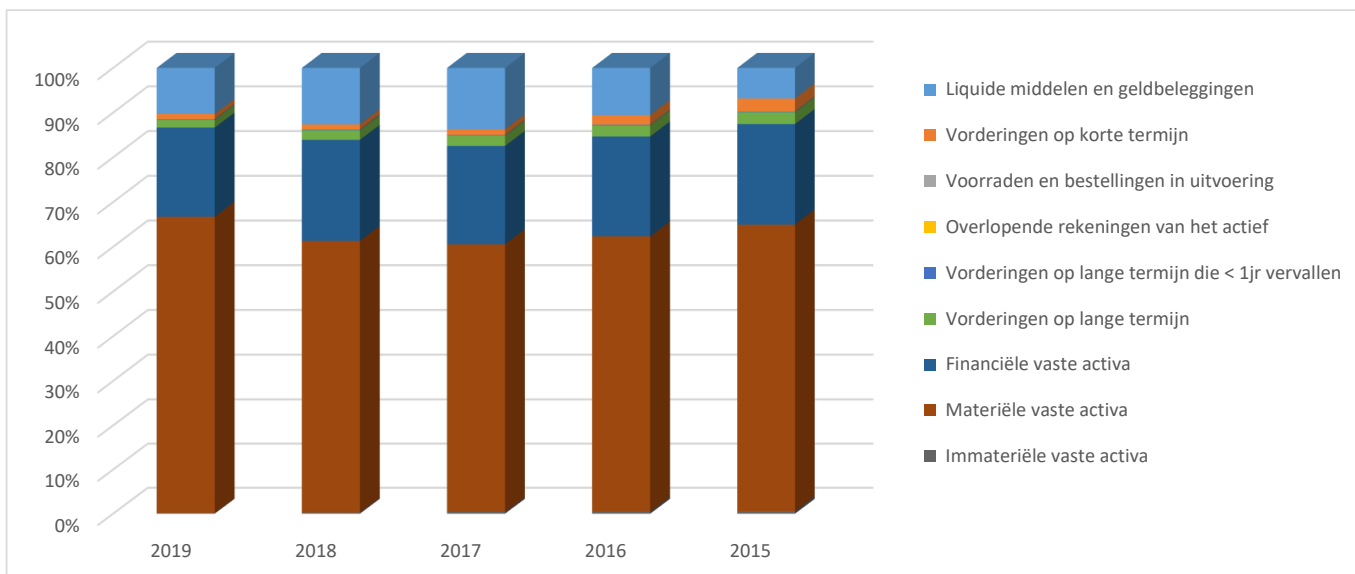
	2019		2018		BUDGET	
<b>Financiële vaste activa</b>	<b>156</b>	100%				
0630 Watervoorziening	156	100%				
<b>Materiële vaste activa</b>	<b>18.441</b>	100%	<b>503.292</b>	100%	<b>4.132</b>	100%
0119 Overige algemene diensten	11.132	60%			4.132	100%
0200 Wegen	6.705	36%				
0680 Groene ruimte	604	3%				
0740 Sport	0	0%				
0050 Patrimonium zonder maatschappelijk doel			211.012	42%		
**** Overige beleidsvelden			292.280	58%		
<b>Imateriële vaste activa</b>						
<b>Ontvangen investeringssubsidies</b>	<b>15.668</b>	100%	<b>133.746</b>	100%	<b>225.939</b>	100%
0600 Ruimtelijke planning	13.487	86%			90.050	40%
0200 Wegen	2.181	14%	53.146	40%	59.388	26%
0090 Overige algemene financiering			80.600	60%	39.000	17%
0290 Overige mobiliteit en verkeer					37.500	17%

ACTIVA	2019	2018
<b>I. Vlottende activa</b>	<b>9.647.245,27</b>	<b>10.218.598,60</b>
A. Liquide middelen en geldbeleggingen	8.560.914,46	9.245.878,86
B. Vorderingen op korte termijn	968.339,14	854.728,07
1. Vorderingen uit ruiltransacties	303.333,82	365.267,30
2. Vorderingen uit niet-ruiltransacties	665.005,32	489.460,77
C. Voorraden en bestellingen in uitvoering	0,00	0,00
D. Overlopende rekeningen van het actief	0,00	0,00
E. Vorderingen op lange termijn die binnen het jaar vervallen	117.991,67	117.991,67
<b>II. Vaste activa</b>	<b>73.414.800,74</b>	<b>63.112.462,14</b>
A. Vorderingen op lange termijn	1.424.951,92	1.578.145,39
1. Vorderingen uit ruiltransacties	1.424.951,92	1.578.145,39
2. Vorderingen uit niet-ruiltransacties	0,00	0,00
B. Financiële vaste activa	16.557.736,76	16.576.898,93
1. Extern verzelfstandigde agentschappen	0,00	0,00
2. Intergemeentelijke samenwerkingsverbanden en soortgelijke entiteiten	16.442.533,06	16.462.873,83
3. Publiek-Private Samenwerkingsverbanden	0,00	0,00
4. OCMW-verenigingen	0,00	0,00
5. Andere financiële vaste activa	115.203,70	114.025,10
C. Materiële vaste activa	55.302.355,83	44.753.673,59
1. Gemeenschapsgoederen	55.145.906,50	44.587.113,32
a. Terreinen en gebouwen	29.423.422,77	28.286.967,74
b. Wegen en overige infrastructuur	14.490.207,61	15.125.570,10
c. Installaties, machines en uitrusting	214.075,45	177.752,43
d. Meubilair, kantooruitrusting en rollend materieel	869.535,33	618.261,72
e. Leasing en soortgelijke rechten	9.797.327,84	0,00
f. Erfgoed	351.337,50	378.561,33
2. Bedrijfsmatige materiële vaste activa	0,00	0,00
a. Terreinen en gebouwen	0,00	0,00
b. Installaties, machines en uitrusting	0,00	0,00
c. Meubilair, kantooruitrusting en rollend materieel	0,00	0,00
d. Leasing en soortgelijke rechten	0,00	0,00
3. Overige materiële vaste activa	156.449,33	166.560,27
a. Terreinen en gebouwen	137.711,83	147.822,77
b. Roerende goederen	18.737,50	18.737,50
D. Immateriële vaste activa	129.756,23	203.744,23
<b>TOTAAL ACTIVA</b>	<b>83.062.046,01</b>	<b>73.331.060,74</b>

PASSIVA	2019	2018
<b>I. Schulden</b>	<b>19.843.985,76</b>	<b>10.970.771,85</b>
A. Schulden op korte termijn	3.669.323,82	3.363.714,68
1. Schulden uit ruiltransacties	2.327.330,50	2.064.305,31
a. Voorzieningen voor risico's en kosten	442.182,16	434.586,39
b. Financiële schulden	73.627,79	0,00
c. Diverse schulden op korte termijn uit ruiltransacties	1.811.520,55	1.629.718,92
2. Schulden uit niet-ruiltransacties	29.098,58	483.376,95
3. Overlopende rekeningen van het passief	0,00	0,00
4. Schulden op lange termijn die binnen het jaar vervallen	1.312.894,74	816.032,42
B. Schulden op lange termijn	16.174.661,94	7.607.057,17
1. Schulden uit ruiltransacties	16.174.661,94	7.607.057,17
a. Voorzieningen voor risico's en kosten	2.533.952,15	2.450.780,48
1. Pensioenen en soortgelijke verplichtingen	2.533.952,15	2.450.780,48
2. Overige risico's en kosten	0,00	0,00
b. Financiële schulden	13.640.709,79	5.156.276,69
c. Diverse schulden op lange termijn uit ruiltransacties	0,00	0,00
2. Schulden uit niet-ruiltransacties	0,00	0,00
<b>II. Nettoactief</b>	<b>63.218.060,25</b>	<b>62.360.288,89</b>
<b>TOTAAL PASSIVA</b>	<b>83.062.046,01</b>	<b>73.331.060,74</b>

1. Samenstelling van de activa

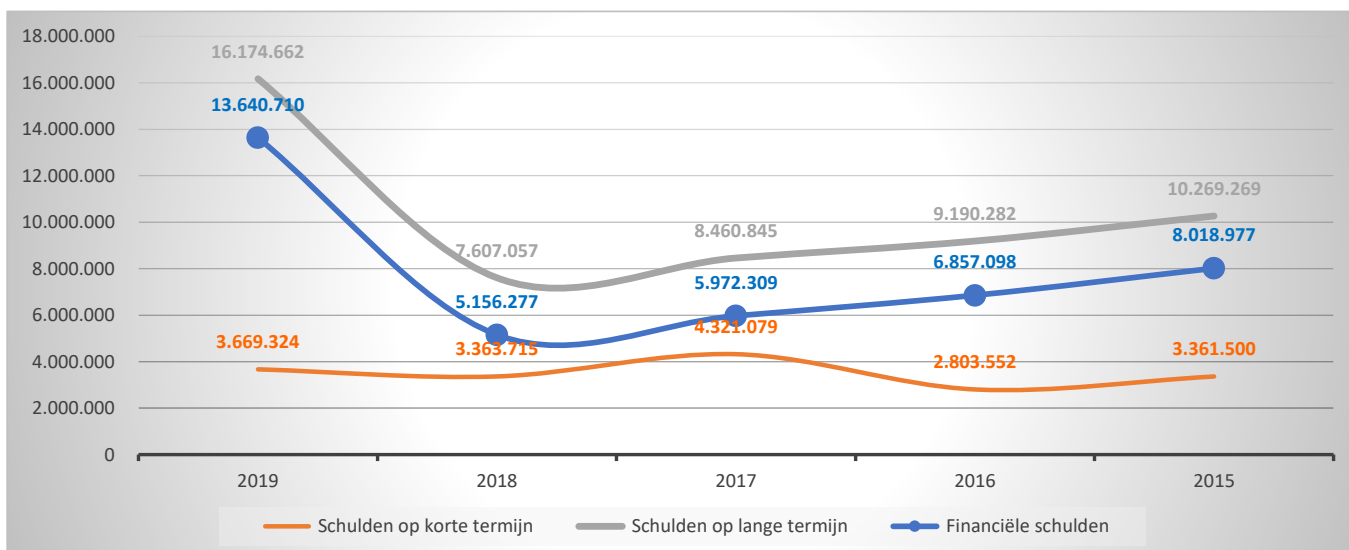
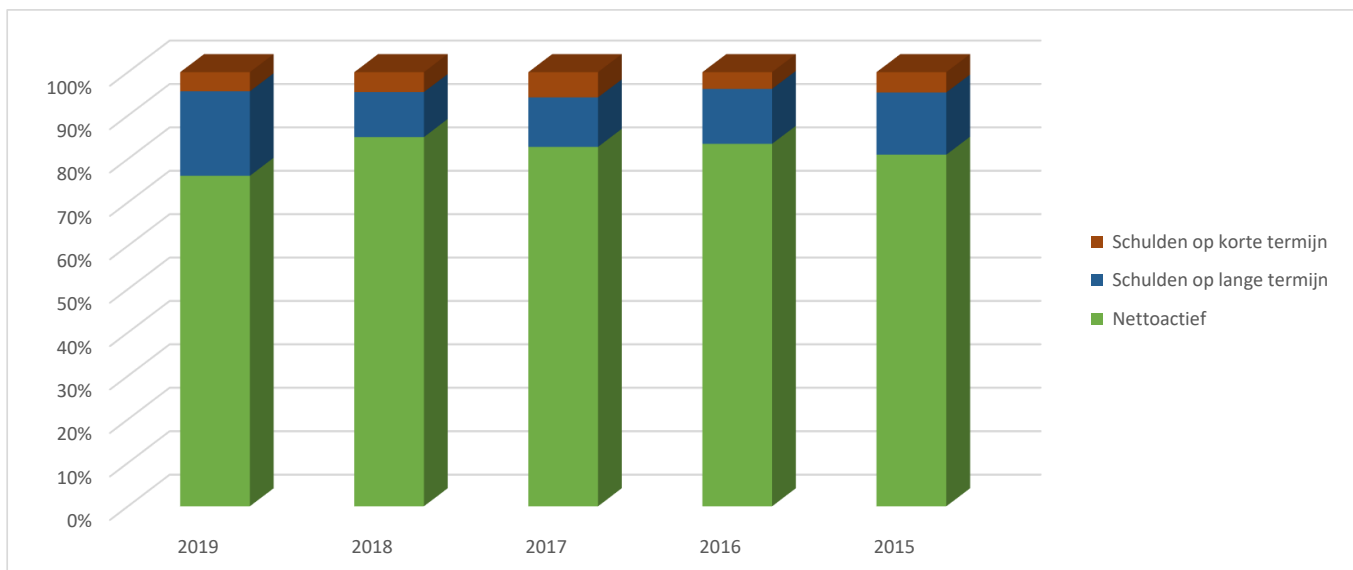
	2019		2018		2017	
<b>ACTIVA</b>	<b>83.062.046</b>	<b>100%</b>	<b>73.331.061</b>	<b>100%</b>	<b>74.205.258</b>	<b>100%</b>
<b>Vlottende activa</b>	<b>9.647.245</b>	<b>12%</b>	<b>10.218.599</b>	<b>14%</b>	<b>11.241.645</b>	<b>15%</b>
Liquide middelen en geldbeleggingen	8.560.914	10%	9.245.879	13%	10.185.501	14%
Vorderingen op korte termijn	968.339	1%	854.728	1%	955.870	1%
<i>Vorderingen uit ruiltransacties</i>	<i>303.334</i>		<i>365.267</i>		<i>322.826</i>	
<i>Vorderingen uit niet-ruiltransacties</i>	<i>665.005</i>		<i>489.461</i>		<i>633.044</i>	
Voorraden en bestellingen in uitvoering						
Overlopende rekeningen van het actief						
Vorderingen op lange termijn die < 1jr vervallen	117.992	0%	117.992	0%	100.274	0%
<b>Vaste activa</b>	<b>73.414.801</b>	<b>88%</b>	<b>63.112.462</b>	<b>86%</b>	<b>62.963.613</b>	<b>85%</b>
Vorderingen op lange termijn	1.424.952	2%	1.578.145	2%	1.701.944	2%
Financiële vaste activa	16.557.737	20%	16.576.899	23%	16.324.642	22%
Materiële vaste activa	55.302.356	67%	44.753.674	61%	44.632.528	60%
Immateriële vaste activa	129.756	0%	203.744	0%	304.500	0%





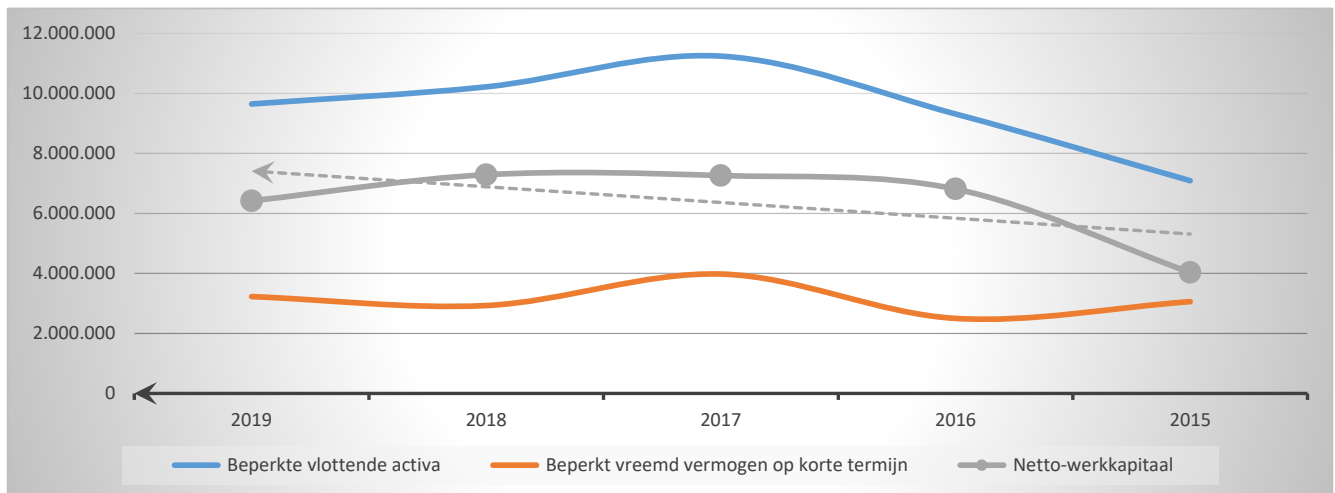
2. Samenstelling van de passiva

	2019		2018		2017	
<b>PASSIVA</b>	<b>83.062.046</b>	<b>100%</b>	<b>73.331.061</b>	<b>100%</b>	<b>74.205.258</b>	<b>100%</b>
<b>Schulden op korte termijn</b>	<b>3.669.324</b>	<b>4%</b>	<b>3.363.715</b>	<b>5%</b>	<b>4.321.079</b>	<b>6%</b>
Schulden uit ruiltransacties	2.327.331	3%	2.064.305	3%	3.097.404	4%
Voorzieningen voor risico's en kosten	442.182		434.586		341.681	
Financiële schulden	73.628					
Diverse schulden op korte termijn uit ruiltransacties	1.811.521		1.629.719		2.755.723	
Schulden uit niet-ruiltransacties	29.099	0%	483.377	1%	338.885	0%
Overlopende rekeningen van het passief						
Schulden op lange termijn die binnen het jaar vervallen	1.312.895	2%	816.032	1%	884.789	1%
<b>Schulden op lange termijn</b>	<b>16.174.662</b>	<b>19%</b>	<b>7.607.057</b>	<b>10%</b>	<b>8.460.845</b>	<b>11%</b>
Schulden uit ruiltransacties	16.174.662	19%	7.607.057	10%	8.460.845	11%
Voorzieningen voor risico's en kosten	2.533.952		2.450.780		2.488.536	
Financiële schulden	13.640.710		5.156.277		5.972.309	
Diverse schulden op lange termijn uit ruiltransacties						
Schulden uit niet-ruiltransacties						
<b>Nettoactief</b>	<b>63.218.060</b>	<b>76%</b>	<b>62.360.289</b>	<b>85%</b>	<b>61.423.334</b>	<b>83%</b>



1. Liquiditeit

	2019	2018	2017	2016
<b>Beperkte vlottende activa</b>	<b>9.647.245</b>	<b>10.218.599</b>	<b>11.241.645</b>	<b>9.314.351</b>
Liquide middelen en geldbeleggingen	8.560.914	9.245.879	10.185.501	7.645.450
Vorderingen op korte termijn	968.339	854.728	955.870	1.568.627
<i>Vorderingen uit ruiltransacties</i>	<i>303.334</i>	<i>365.267</i>	<i>322.826</i>	<i>136.282</i>
<i>Vorderingen uit niet-ruiltransacties</i>	<i>665.005</i>	<i>489.461</i>	<i>633.044</i>	<i>1.432.345</i>
Vorderingen op lange termijn die < 1jr vervallen	117.992	117.992	100.274	100.274
<b>Beperkt vreemd vermogen op korte termijn</b>	<b>3.227.142</b>	<b>2.929.128</b>	<b>3.979.397</b>	<b>2.501.080</b>
Schulden uit ruiltransacties	1.885.148	1.629.719	2.755.723	1.243.201
<i>Financiële schulden</i>	<i>73.628</i>			
<i>Diverse schulden op korte termijn uit ruiltransacties</i>	<i>1.811.521</i>	<i>1.629.719</i>	<i>2.755.723</i>	<i>1.243.201</i>
Schulden uit niet-ruiltransacties	29.099	483.377	338.885	96.000
Schulden op lange termijn die binnen het jaar vervallen	1.312.895	816.032	884.789	1.161.879
<b>Netto-werkkapitaal</b>	<b>6.420.104</b>	<b>7.289.470</b>	<b>7.262.248</b>	<b>6.813.271</b>



2. Solvabiliteit

	2019	2018	2017	2016
Vreemdvermogen	19.843.986	10.970.772	12.781.924	11.993.834
Totaal vermogen	83.062.046	73.331.061	74.205.258	72.593.288
<b>Schuldgraad</b>	<b>0,24</b>	<b>0,15</b>	<b>0,17</b>	<b>0,17</b>
Schulden op lange termijn (zonder voorzieningen)	13.640.710	5.156.277	5.972.309	6.857.098
Totaal vermogen	83.062.046	73.331.061	74.205.258	72.593.288
<b>LT-Schuldgraad (zonder voorzieningen)</b>	<b>0,16</b>	<b>0,07</b>	<b>0,08</b>	<b>0,09</b>

